



MUNICÍPIO DE VILA NOVA DE CERVEIRA
CÂMARA MUNICIPAL



20
17

**PRESTAÇÃO
DE CONTAS**

MUNICÍPIO DE VILA NOVA DE CERVEIRA
CÂMARA MUNICIPAL

DESIGNAÇÃO	CÓD. POCAL
BALANÇO	5
DEMONSTRAÇÃO DE RESULTADOS	6
MAPAS DE EXECUÇÃO ORÇAMENTAL	
Grandes Opções do Plano	7.1
Orçamento (resumo)	7.2
Orçamento	7.2
Mapa do Controlo Orçamental – Despesa	7.3.1
Mapa do Controlo Orçamental – Receita	7.3.2
Execução das Grandes Opções do Plano	4
Mapa de Fluxos de Caixa	7.5
Mapa de Contas de Ordem	7.5
Mapas de Operações de Tesouraria	7.6
ANEXOS ÀS DEMONSTRAÇÕES FINANCEIRAS	
Caracterização da Entidade	8.1
Notas ao Balanço e à Demonstração de Resultados	8.2
NOTAS SOBRE O PROCESSO ORÇAMENTAL E RESPECTIVA EXECUÇÃO	
Mapa das Modificações do Orçamento – Receita	8.3.1.1
Mapa das Modificações do Orçamento – Despesa	8.3.1.2
Mapa das Modificações das Grandes Opções do Plano	8.3.2
Mapa da Contratação Administrativa – Situação dos contratos	8.3.3
Mapa das Transferências Correntes – Despesa	8.3.4.1
Mapa das Transferências Capital – Despesa	8.3.4.2
Mapa das Transferências Correntes – Receita	8.3.4.4
Mapa das Transferências de Capital – Receita	8.3.4.5
Mapa dos Empréstimos	8.3.6.1
Mapa de Outras Dívidas a Terceiros	8.3.6.2
RELATÓRIO DE GESTÃO	13
OUTROS ELEMENTOS:	
Guia de Remessa	
Acta da reunião em que foi discutida e votada a conta	
Norma de controlo Interno e suas alterações	2.9
Resumo Diário de Tesouraria	12.2.9
Síntese das Reconciliações Bancárias	
Mapa de Fundos de Maneio	
Relação dos Funcionários em Situação de Acumulação de Funções	
Relação Nominal de responsáveis	
Certidão de Receita	



MUNICÍPIO DE VILA NOVA DE CERVEIRA
CÂMARA MUNICIPAL



20
17

PRESTAÇÃO
DE CONTAS

BALANÇO

BALANÇO

MUNICÍPIO DE VILA NOVA DE CERVEIRA

ANO 2017

CÓDIGO DAS CONTAS	ACTIVO	EXERCÍCIOS			
		2017			2016
		AB	A/P	AL	AL
	Imobilizado:				
451	Bens de domínio público				
	Terras e recursos naturais	516.414,56		516.414,55	485.010,55
452	Edifícios				
453	Outras construções e infra-estruturas	22.460.213,75	9.958.583,13	12.491.630,62	12.820.744,74
455	Bens do património histórico,artístico e cultural				
459	Outros bens de domínio público				
445	Imobilizações em curso				
448	Adiantamentos por conta de bens de domínio público				
		22.966.628,30	9.958.583,13	13.008.045,17	13.306.755,29
	Imobilizações incorpóreas				
431	Despesas de instalação	886.713,60	786.119,92	88.593,68	54.720,04
432	Despesas de investigação e de desenvolvimento				
433	Propriedade industrial e outros direitos				
443	Imobilizações em curso				
449	Adiantamentos por conta de imobilizações incorpóreas				
		886.713,60	786.119,92	88.593,68	54.720,04
	Imobilizações corpóreas				
421	Terras e recursos naturais	2.398.863,14		2.398.863,14	2.393.763,14
422	Edifícios e outras construções	45.672.014,20	10.048.464,25	35.823.549,95	38.295.851,86
423	Equipamento básico	2.491.295,55	2.246.174,12	245.121,43	287.682,05
424	Equipamento de transporte	1.435.097,60	1.269.095,79	166.000,81	240.709,99
425	Ferramentas e utensílios	24,69	24,69		
426	Equipamento administrativo	2.067.821,38	1.981.843,26	86.978,13	127.453,31
427	Texas e vasilhame				
429	Outras imobilizações corpóreas	549.578,36	10.182,47	539.395,68	539.395,68
442	Imobilizações em curso	2.365.960,36		2.365.650,35	2.119.639,97
448	Adiantamento por conta de imobilizações corpóreas				
		58.980.845,28	15.355.785,57	41.424.839,69	42.004.396,20
	Investimentos financeiros				
411	Partes de capital	324.040,00		324.040,00	324.040,00
412	Obrigações e títulos de participação	360.919,79		360.919,79	581.429,79
414	Investimentos em imóveis	396.659,31	170.755,05	225.903,26	239.210,27
415	Outras aplicações financeiras				
441	Imobilizações em curso				
447	Adiantamentos por conta de investimentos financeiros				
		1.081.619,10	170.755,05	910.863,05	1.124.680,06
	Circulante:				
	Exatências:				
36	Matérias Prímas, subsidiárias e de consumo	161.964,56		161.964,56	152.468,35
35	Produtos e trabalhos em curso				
34	Subprodutos, desperdícios, resíduos e refugos				
33	Produtos acabados e intermédios				
32	Mercadorias				
37	Adiantamentos por conta de compras				
	Dívidas de terceiros - Médio e longo prazos: (a)				
282	Empréstimos concedidos de m/l prazo				
		161.964,56		161.964,56	152.468,35
	Dívidas de terceiros - Curto prazo:				
28	Empréstimos concedidos	8.794,30		8.794,30	11.300,24
211	Cientes c/c				
212	Contribuintes c/c	27,13		27,13	21,77
213	Utentes c/c	254.900,36	18.311,83	236.588,42	190.398,04
218	Cientes, contribuintes e utentes de cobrança duvidosa	25.371,85	25.371,85		
251	Devedores pela execução do orçamento				
229	Adiantamentos a fornecedores				
2819	Adiantamentos a fornecedores de imobilizado				
24	Estado e outros entes públicos	54.933,33		54.933,33	38.309,41
264	Administração autárquica				
82+263+267+26	Outros devedores	376,00		375,00	
		344.401,96	43.883,78	300.718,18	240.029,46
	Títulos negociáveis:				
151	Ações				
152	Obrigações e títulos de participação				
153	Títulos de dívida pública				

BALANÇO

MUNICÍPIO DE VILA NOVA DE CERVEIRA

ANO 2017

CÓDIGO DAS CONTAS	ACTIVO	EXERCÍCIOS			
		2017			2016
		AB	A/P	AL	AL
159	Outros títulos				
18	Outras aplicações de tesouraria				
	Depósitos em instituições financeiras e Caixa:				
12	Depósitos em instituições financeiras	2.084.989,05		2.084.989,06	1.999.594,56
11	Caixa	4.775,58		4.775,58	2.116,03
		2.089.764,61		2.089.764,61	2.001.710,59
	Acréscimos e diferimentos:				
271	Acréscimos de provelta	1.618.204,57		1.618.204,57	1.540.682,40
272	Custos diferidos	18.489,80		18.489,80	16.843,94
		1.634.694,37		1.634.694,37	1.557.526,34
	Total de amortizações		26.312.489,62		
	Total de provisões		43.683,78		
	Total de activa	86.126.431,76	26.326.526,45	68.689.503,31	60.441.286,33

BALANÇO


MUNICÍPIO DE VILA NOVA DE CERVEIRA

ANO 2017

CÓDIGO DAS CONTAS	FUNDOS PRÓPRIOS E PASSIVO	EXERCÍCIOS	
		2017	2016
61	Fundos próprios:		
55	Património	12.399.983,28	12.399.983,28
56	Ajustamento de partes de capital em empresas		
	Reservas de reavaliação		
	Reservas:		
571	Reservas legais	1.143.680,86	1.121.808,40
572	Reservas estatutárias		
573	Reservas contratuais		
574	Reservas livres		
575	Subsídios	367.260,94	367.260,94
576	Doações	2.461.617,57	2.461.617,57
577	Reservas decorrentes de transferências de activos		
59	Resultados transferidos	15.711.029,83	15.291.814,71
66	Resultado líquido em exercício	400.925,10	441.489,38
		32.484.487,38	32.083.572,28
	Passivo:		
292	Provisões para riscos e encargos	137.753,49	137.753,49
		137.753,49	137.753,49
	Dívidas a terceiros - Médio e longo prazos (a)		
23121	Empréstimos bancários	3.906.858,05	4.451.114,55
23123	Outros Empréstimos		
288		120.307,79	320.817,79
		4.027.165,84	4.771.932,34
2617	Fornecedores Imobilizado - contratos futuros		
26887	Credores diversos - contratos futuros		
	Dívidas a terceiros - Curto Prazo		
2311	Empréstimos de curto prazo	543.826,28	450.508,23
269	Adiantamentos por conta de vendas		
221	Fornecedores c/c	28,45	1.190,25
226	Fornecedores - Facturas em recepção e conferência	128.014,23	154.411,04
252	Credores pela execução do orçamento		
219	Adiantamentos de clientes, contribuintes e utentes		
2611	Fornecedores de imobilizado c/c		35,56
24	Estado e outros entes públicos	43.475,51	44.843,47
264	Administração autárquica		
262+263+267+268	Outros credores	293.971,85	179.828,55
217	Clientes e Utentes c/ Caução	86.836,52	86.825,02
2613+2626	Outros Credores de Cauções	551.055,93	516.636,90
2616	Fornecedores imobilizado - Facturas em recepção e conferência		374,00
		1.647.208,77	1.434.466,01
	Acréscimos e diferimentos:		
273	Acréscimos de custos	659.898,18	684.221,13
274	Proventos diferidos	20.642.981,67	21.329.352,08
		21.302.879,83	22.013.573,21
	Total do passivo	27.115.005,93	26.357.714,05
	Total dos fundos próprios e do passivo	59.599.503,31	60.441.286,33

Orgão Executivo

Em 13 de ABR de 2018



Orgão Deliberativo

Em ___ de _____ de 2018





MUNICÍPIO DE VILA NOVA DE CERVEIRA
CÂMARA MUNICIPAL



20
17

PRESTAÇÃO
DE CONTAS

DEMONSTRAÇÃO
DE RESULTADOS

Código de Contas		Exercício			
		H		N - 1	
61	Custos e perdas				
	Custos das mercadorias vendidas e das matérias consumidas:				
	Mercadorias				
	Matérias	165.531,90	165.531,90	178.483,57	178.483,57
62	Fornecimentos e serviços externos:		3.442.471,42		3.572.741,15
	Custos com o pessoal:				
641+642	Remunerações	2.990.654,37		2.851.459,88	
643 a 648	Encargos sociais	905.394,57	3.896.048,94	838.411,74	3.689.871,62
63	Transferências e subs. correntes concedidos = prestações sociais		768.496,38		636.675,88
66	Amortizações do exercício		2.595.737,18		2.597.478,49
67	Provisões do exercício		2.957,19		3.563,01
65	Outros custos operacionais		4.258,16		4.536,98
	(A)		10.875.501,17		10.683.350,70
68	Custos e perdas financeiros		84.350,35		84.238,63
	(C)		10.959.851,52		10.767.589,33
69	Custos e perdas extraordinários		1.131.294,55		1.154.231,00
	(E)		12.891.146,07		11.921.820,33
88	Resultado líquido do exercício.....		400.925,10		441.489,38
	(X)		12.492.071,17		12.363.309,71
	Proveitos e ganhos				
	Vendas e prestações de serviços:				
7111	Venda de mercadorias				
7112+7113+7119	Venda de produtos	288.382,53		285.018,67	
	(B)				
712	Prestações de serviços	1.031.290,19	1.319.672,72	1.053.899,84	1.338.918,51
	(D)		1.319.672,72		1.338.918,51
72	Impostos e taxas		2.410.495,86		2.475.566,45
(a)	Variação da produção				
75	Trabalhos para a própria entidade				
73	Proveitos suplementares		99.684,96		99.153,39
74	Transferências e subsídios obtidos		7.038.914,60		6.775.433,16
76	Outros proveitos e ganhos operacionais				
	(B)		10.868.768,14		10.689.071,51
78	Proveitos e ganhos financeiros		382.165,04		457.330,25
	(D)		11.250.933,18		11.146.401,76
79	Proveitos extraordinários		1.241.137,99		1.216.907,95
	(F)		12.492.071,17		12.363.309,71
Resumo:	Resultados Operacionais: (B - A)		-6.733,03		5.720,81
	Resultados Financeiros: (D - B) - (C - A)		297.814,69		373.091,62
	Resultados Correntes: (D - C)		291.081,66		378.812,43
	Resultado Líquido do Exercício: (F - E)		400.925,10		441.489,38

ORGÃO EXECUTIVO

Em 13 de ABR de

ORGÃO DELIBERATIVO

Em de de



MUNICÍPIO DE VILA NOVA DE CERVEIRA
CÂMARA MUNICIPAL



20
17

PRESTAÇÃO
DE CONTAS

MAPAS DE EXECUÇÃO
ORÇAMENTAL



MUNICÍPIO DE VILA NOVA DE CERVEIRA

CÂMARA MUNICIPAL

A large, curved, aerial photograph of Vila Nova de Cerveira, showing the town, the river, and the surrounding landscape.

20
17

PRESTAÇÃO
DE CONTAS

ORÇAMENTO
(RESUMO)

RESUMO DO ORÇAMENTO

[Handwritten signatures and initials]

ENTIDADE
MUNICIPIO DE VILA NOVA DE CERVEIRA

DOTAÇÕES INICIAIS DO ANO 2017

RECEITAS	MONTANTE	DESPESAS	MONTANTE
Correntes	10.589.543,00	Correntes	8.894.666,00
De capital	1.534.587,00	De capital	3.229.464,00
Total	12.124.130,00	Total	12.124.130,00
Serviços Municipalizados		Serviços Municipalizados	
Total Geral	12.124.130,00	Total Geral	12.124.130,00

ORGAO EXECUTIVO
Em 31 de Out. de 2016

ORGAO DELIBERATIVO
Em 18 de Novembro de 2016

[Handwritten signature]



MUNICÍPIO DE VILA NOVA DE CERVEIRA
CÂMARA MUNICIPAL



20
17

PRESTAÇÃO
DE CONTAS

ORÇAMENTO

CÓDIGOS	DESIGNAÇÃO	MONTANTE
	RECEITAS CORRENTES	10.589.543,00
01	IMPOSTOS DIRECTOS	1.848.750,00
01.02	OUTROS	1.848.750,00
01.02.02	IMPOSTO MUNICIPAL SOBRE IMÓVEIS	1.109.327,00
01.02.03	IMPOSTO ÚNICO DE CIRCULAÇÃO	218.940,00
01.02.04	IMPOSTO MUNICIPAL SOBRE TRANSMISSÕES ON. IMOVETS	399.095,00
01.02.05	DERRAMA	121.387,00
01.02.99	IMPOSTOS DIRECTOS DIVERSOS	1,00
02	IMPOSTOS INDIRECTOS	502.457,00
02.02	OUTROS	502.457,00
02.02.06	IMPOSTOS INDIRECTOS ESPECÍFICOS DAS AUTARQUIAS LOC	502.457,00
02.02.06.01	MERCADOS E FEIRAS	499.178,00
02.02.06.03	OCUPAÇÃO DE VIA PÚBLICA	237,00
02.02.06.05	PUBLICIDADE	1,00
02.02.06.06	SANEAMENTO - CONSERVAÇÃO	1,00
02.02.06.99	OUTROS	3.040,00
02.02.06.99.01	Taxa Municipal de Direitos de Passagem	964,00
02.02.06.99.99	OUTROS	2.076,00
04	TAXAS, MULTAS E OUTRAS PENALIDADES	365.326,00
04.01	TAXAS	351.826,00
04.01.23	TAXAS ESPECÍFICAS DAS AUTARQUIAS LOCAIS	351.826,00
04.01.23.01	MERCADOS E FEIRAS	1,00
04.01.23.02	LOTEAMENTO E OBRAS	52.876,00
04.01.23.03	OCUPAÇÃO DE VIA PÚBLICA	1,00
04.01.23.05	CAÇA, USO E PORTE DE ARMA	13,00
04.01.23.06	SANEAMENTO	286.161,00
04.01.23.99	OUTRAS	12.774,00
04.01.23.99.01	TAXA DE DEPÓSITO DA FICHA TÉCNICA DE HABITAÇÃO	652,00
04.01.23.99.99	OUTRAS	12.122,00
04.02	MULTAS E OUTRAS PENALIDADES:	13.500,00
04.02.01	JUROS DE MORA	11.967,00
04.02.02	JUROS COMPENSATÓRIOS	1.207,00
04.02.99	MULTAS E PENALIDADES DIVERSAS	326,00
05	RENDIMENTOS DE PROPRIEDADE	468.433,00
05.02	JUROS - SOCIEDADES FINANCEIRAS	155,00
05.02.01	BANCOS E OUTRAS INSTITUIÇÕES FINANCEIRAS	155,00
05.07	DIVIDENDOS E PARTICIPAÇÕES NOS LUCROS DE SOCIEDADE	78.278,00
05.07.02	EMPRESAS PÚBLICAS MUNICIPAIS E INTERMUNICIPAIS	78.277,00
05.07.99	OUTRAS	1,00
05.10	RENDAS	390.000,00
05.10.99	OUTROS	390.000,00
06	TRANSFERÊNCIAS CORRENTES	6.395.877,00
06.03	ADMINISTRAÇÃO CENTRAL	6.373.877,00
06.03.01	ESTADO	5.567.588,00
06.03.01.01	FUNDO DE EQUILIBRIO FINANCEIRO	5.255.500,00
06.03.01.02	FUNDO SOCIAL MUNICIPAL	158.580,00
06.03.01.03	PARTICIPAÇÃO VARIÁVEL NO IRS	117.028,00
06.03.01.99	OUTROS	36.480,00
06.03.06	ESTADO- PARTICIPAÇÃO COMUNITÁRIA EM PROJECTOS CO-	1,00
06.03.07	SERVIÇOS E FUNDOS AUTÓNOMOS	806.280,00
06.07	INSTITUIÇÕES SEM FINS LUCRATIVOS	22.000,00
06.07.01	INSTITUIÇÕES SEM FINS LUCRATIVOS	22.000,00
07	VENDA DE BENS E SERVIÇOS CORRENTES	965.989,00
07.01	VENDA DE BENS	264.739,00
07.01.02	LIVROS E DOCUMENTAÇÃO TÉCNICA	18,00
07.01.11	PRODUTOS ACABADOS E INTERMÉDIOS	255.621,00
07.01.11.99	OUTROS	255.621,00
07.01.99	OUTROS	9.100,00
07.02	SERVIÇOS	630.122,00
07.02.08	SERVIÇOS SOCIAIS, RECREATIVOS, CULTURAIS E DESPORT	242.896,00
07.02.08.02	SERVIÇOS RECREATIVOS	12.896,00
07.02.08.02.99	OUTROS	12.896,00
07.02.08.04	SERVIÇOS DESPORTIVOS	230.000,00
07.02.09	SERVIÇOS ESPECÍFICOS DAS AUTARQUIAS	124.790,00
07.02.09.01	SANEAMENTO	14.194,00
07.02.09.02	RESÍDUOS SÓLIDOS	107.487,00
07.02.09.03	Transportes Colectivos de Pessoas e Mercadorias	1,00
07.02.09.03.02	TRANSPORTES ESCOLARES	1,00
07.02.09.05	CEMITÉRIOS	3.107,00
07.02.09.06	Mercados e Feiras	1,00
07.02.99	OUTROS	262.436,00
07.03	RENDAS	71.128,00
07.03.01	HABITAÇÕES	49.529,00
07.03.02	EDIFÍCIOS	16.659,00
07.03.99	OUTRAS	4.940,00
08	OUTRAS RECEITAS CORRENTES	42.711,00
08.01	OUTRAS	42.711,00
08.01.99	OUTRAS	42.711,00
08.01.99.03	IVA Reembolsado	1,00
08.01.99.99	DIVERSAS	42.710,00

CÓDIGOS	DESIGNAÇÃO	MONTANTE
	RECEITAS DE CAPITAL	1.534.587,00
09	VENDAS DE BENS DE INVESTIMENTO	5.299,00
09.01	TERRENOS	1,00
09.01.10	FAMÍLIAS	1,00
09.02	HABITAÇÕES	1.298,00
09.02.10	FAMÍLIAS	1.298,00
09.04	OUTROS BENS DE INVESTIMENTO	4.000,00
09.04.10	FAMÍLIAS	4.000,00
09.04.10.01	EQUIPAMENTO DE TRANSPORTE	2.000,00
09.04.10.02	MAQUINARIA E EQUIPAMENTO	2.000,00
10	TRANSFERÊNCIAS DE CAPITAL	1.528.286,00
10.03	ADMINISTRAÇÃO CENTRAL	1.528.286,00
10.03.01	ESTADO	583.944,00
10.03.01.01	FUNDO EQUILIBRIO FINANCEIRO	583.944,00
10.03.07	ESTADO- PARTICIPAÇÃO CONJUNTÁRIA EM PROJECTOS CO-	944.342,00
10.03.07.02	QREN	382.000,00
10.03.07.03	PORTUGAL 2020	562.342,00
12	PASSIVOS FINANCEIROS	2,00
12.03	TÍTULOS A MÉDIO E LONGO PRAZO	1,00
12.03.02	SOCIEDADES FINANCEIRAS	1,00
12.07	OUTROS ACTIVOS FINANCEIROS	1,00
12.07.03	ADMISTRAÇÃO PÚBLICA- ADMINISTRAÇÃO CENTRAL- ESTADO	1,00
13	OUTRAS RECEITAS DE CAPITAL	1.000,00
13.01	OUTRAS	1.000,00
13.01.99	OUTRAS	1.000,00
TOTAL DAS RECEITAS		12.124.130,00

ORGÃO EXECUTIVO

Em ___ de _____ de ____ .

ORGÃO DELIBERATIVO

Em 18 de Novembro de 2016

CLASSIFICAÇÃO ECONÓMICA	DESIGNAÇÃO	MONTANTE
	DESPESAS CORRENTES	8.894.666,00
01	DESPESAS COM O PESSOAL	4.091.966,00
01.01	REMUNERAÇÕES CERTAS E PERMANENTES	3.134.377,00
01.01.01	TITULARES DE ÓRGÃOS DE SOBERANIA E MEMBROS DE ÓRGÃO	111.130,00
01.01.04	PESSOAL DOS QUADROS- REGIME DO CONTRATO INDIVIDUAL	2.047.958,00
01.01.04.01	PESSOAL EM FUNÇÕES	2.047.958,00
01.01.06	PESSOAL CONTRATADO A TERMO	193.364,00
01.01.06.01	PESSOAL EM FUNÇÕES	193.364,00
01.01.07	PESSOAL EM REGIME DE TAREFA OU AVENÇA	11.563,00
01.01.09	PESSOAL EM QUALQUER OUTRA SITUAÇÃO	92.761,00
01.01.11	REPRESENTAÇÃO	26.719,00
01.01.11.01	REPRESENTAÇÃO - Membros do Órgãos Autárquicos	22.042,00
01.01.11.02	REPRESENTAÇÃO - PESSOAL DOS QUADROS	4.677,00
01.01.13	SUBSÍDIO DE REFEIÇÃO	266.897,00
01.01.14	SUBSÍDIOS DE FÉRIAS E NATAL	383.465,00
01.01.15	REMUNERAÇÕES POR DOENÇA E MATERNIDADE / PATERNIDADE	500,00
01.02	ABONOS VARIÁVEIS OU EVENTUAIS	54.100,00
01.02.02	HORAS EXTRAORDINÁRIAS	8.000,00
01.02.04	AJUDAS DE CUSTO	13.000,00
01.02.05	ABONO PARA FALHAS	8.800,00
01.02.11	SUBSÍDIO DE TURNO	4.800,00
01.02.13	OUTROS SUPLEMENTOS E PRÉMIOS	19.500,00
01.02.13.02	OUTROS	500,00
01.02.13.03	Senhas de presença	19.000,00
01.03	SEGURANÇA SOCIAL	903.489,00
01.03.01	ENCARGOS COM A SAÚDE	191.000,00
01.03.03	SUBSÍDIO FAMILIAR A CRIANÇAS E JOVENS	8.200,00
01.03.05	CONTRIBUIÇÕES PARA A SEGURANÇA SOCIAL	659.289,00
01.03.05.01	ASSISTÊNCIA NA DOENÇA DOS FUNCIONÁRIOS PÚBLICOS (ADSE)	1,00
01.03.05.02	Segurança social do pessoal em regime de contrato de trabalho em funções públicas (RCTFP)	659.288,00
01.03.05.02.01	CAIXA GERAL DE APOSENTAÇÕES	395.443,00
01.03.05.02.02	SEGURANÇA SOCIAL - REGIME GERAL	263.845,00
01.03.08	OUTRAS PENSÕES	15.000,00
01.03.09	SEGUROS	30.000,00
01.03.09.01	SEGUROS DE ACIDENTES DE TRABALHO E DOENÇAS PROFISSIONAIS	30.000,00
02	AQUISIÇÃO DE BENS E SERVIÇOS	3.981.200,00
02.01	AQUISIÇÃO DE BENS	642.000,00
02.01.01	MATÉRIAS-PRIMAS E SUBSIDIÁRIAS	30.000,00
02.01.02	COMBUSTÍVEIS E LUBRIFICANTES	213.500,00
02.01.02.01	GASOLINA	22.500,00
02.01.02.02	GASÓLEO	125.000,00
02.01.02.99	OUTROS	66.000,00
02.01.04	LIMPEZA E HIGIENE	45.000,00
02.01.05	ALIMENTAÇÃO- REFEIÇÕES CONFECCIONADAS	1.000,00
02.01.06	ALIMENTAÇÃO- GÉNEROS PARA CONFECCIONAR	120.000,00
02.01.07	VESTUÁRIO E ARTIGOS PESSOAIS	10.000,00
02.01.08	MATERIAL DE ESCRITÓRIO	20.000,00
02.01.12	MATERIAL DE TRANSPORTE- PEÇAS	2.000,00
02.01.15	PRÉMIOS, CONDECORAÇÕES E OFERTAS	8.500,00
02.01.17	FERRAMENTAS E UTENSÍLIOS	5.000,00
02.01.18	LIVROS E DOCUMENTAÇÃO TÉCNICA	1.000,00
02.01.19	ARTIGOS HONORÍFICOS E DE DECORAÇÃO	1.000,00
02.01.20	MATERIAL DE EDUCAÇÃO, CULTURA E RECREIO	20.000,00
02.01.21	OUTROS BENS	165.000,00
02.02	AQUISIÇÃO DE SERVIÇOS	3.339.200,00
02.02.01	ENCARGOS DE INSTALAÇÕES	380.000,00
02.02.02	LIMPEZA E HIGIENE	111.000,00
02.02.03	CONSERVAÇÃO DE BENS	90.000,00
02.02.09	COMUNICAÇÕES	70.700,00
02.02.10	TRANSPORTES	260.000,00
02.02.11	REPRESENTAÇÃO DOS SERVIÇOS	2.000,00
02.02.12	SEGUROS	35.000,00
02.02.17	PUBLICIDADE	30.000,00
02.02.19	ASSISTÊNCIA TÉCNICA	100.000,00
02.02.20	OUTROS TRABALHOS ESPECIALIZADOS	1.232.500,00
02.02.20.01	ANÁLISES DE ÁGUA	30.000,00
02.02.20.02	RECOLHA/TRATAMENTO DE RESÍDUOS SÓLIDOS	420.000,00
02.02.20.03	RECOLHA/TRATAMENTO EFLUENTES	560.000,00
02.02.20.99	OUTROS	222.500,00
02.02.24	ENCARGOS DE COBRANÇA DE RECEITAS	50.000,00
02.02.25	OUTROS SERVIÇOS	978.000,00
02.02.25.01	DGAL (RETENÇÕES OE)	6.000,00
02.02.25.02	ENERGIA ELÉCTRICA - ILUMINAÇÃO PÚBLICA	340.000,00
02.02.25.99	OUTROS	632.000,00
03	JUROS E OUTROS ENCARGOS	39.500,00

0301

CLASSIFICAÇÃO ECONÓMICA	DESIGNAÇÃO	MONTANTE
03.01	JUROS DA DÍVIDA PÚBLICA	37.000,00
03.01.03	SOCIEDADES FINANCEIRAS- BANCOS E OUTRAS INSTITUIÇ	37.000,00
03.01.03.02	EMPRÉSTIMOS DE MÉDIO E LONGO PRAZO	37.000,00
03.03	JUROS DE LOCAÇÃO FINANCEIRA	2.500,00
03.03.05	MATERIAL DE TRANSPORTE	2.500,00
04	TRANSFERÊNCIAS CORRENTES	745.500,00
04.05	ADMINISTRAÇÃO LOCAL	123.000,00
04.05.01	CONTINENTE	123.000,00
04.05.01.01	Municípios	8.000,00
04.05.01.04	Associações de municípios	100.000,00
04.05.01.08	Outros	15.000,00
04.07	INSTITUIÇÕES SEM FINS LUCRATIVOS	505.500,00
04.07.01	INSTITUIÇÕES SEM FINS LUCRATIVOS	505.500,00
04.08	FAMÍLIAS	107.000,00
04.08.02	OUTRAS	107.000,00
04.08.02.01	PROGRAMAS OCUPACIONAIS	75.000,00
04.08.02.02	OUTRAS	32.000,00
04.09	RESTO DO MUNDO	10.000,00
04.09.01	RESTO DO MUNDO- UNIÃO EUROPEIA- INSTITUIÇÕES	10.000,00
06	OUTRAS DESPESAS CORRENTES	36.500,00
06.02	DIVERSAS	36.500,00
06.02.01	IMPOSTOS E TAXAS	1.500,00
06.02.01.01	Impostos e taxas pagos pela Autarquia	500,00
06.02.01.02	Restituição de impostos ou taxas cobrados	1.000,00
06.02.03	OUTRAS	35.000,00
06.02.03.02	IVA PAGO	15.000,00
06.02.03.05	Outras	20.000,00
	DESPESAS DE CAPITAL	3.229.464,00
07	AQUISIÇÃO DE BENS DE CAPITAL	2.082.510,00
07.01	INVESTIMENTOS	2.052.510,00
07.01.01	TERRENOS	25.000,00
07.01.02	HABITAÇÕES	21.000,00
07.01.02.03	Reparação e Beneficiação	21.000,00
07.01.03	EDIFÍCIOS	333.760,00
07.01.03.01	INSTALAÇÕES DE SERVIÇOS	1.000,00
07.01.03.02	INSTALAÇÕES DESPORTIVAS E RECREATIVAS	15.000,00
07.01.03.05	ESCOLAS	107.250,00
07.01.03.07	OUTROS	210.510,00
07.01.04	CONSTRUÇÕES DIVERSAS	1.027.750,00
07.01.04.02	Sistema de drenagem de águas residuais	53.000,00
07.01.04.04	Iluminação pública	20.000,00
07.01.04.05	Parques e jardins	10.000,00
07.01.04.07	Captação e distribuição de água	107.000,00
07.01.04.08	Viação rural	450.000,00
07.01.04.09	Sinalização e trânsito	27.500,00
07.01.04.12	Cemitérios	1.000,00
07.01.04.13	Outros	359.250,00
07.01.06	MATERIAL DE TRANSPORTES	50.000,00
07.01.06.02	OUTRO	50.000,00
07.01.07	EQUIPAMENTO DE INFORMÁTICA	11.000,00
07.01.08	SOFTWARE INFORMÁTICO	83.000,00
07.01.09	EQUIPAMENTO ADMINISTRATIVO	20.000,00
07.01.10	EQUIPAMENTO BÁSICO	136.000,00
07.01.10.02	Outros	136.000,00
07.01.13	INVESTIMENTOS INCORPÓREOS	345.000,00
07.02	LOCAÇÃO FINANCEIRA	30.000,00
07.02.05	MATERIAL DE TRANSPORTE- LOCAÇÃO FINANCEIRA	30.000,00
08	TRANSFERÊNCIAS DE CAPITAL	599.250,00
08.05	ADMINISTRAÇÃO LOCAL	425.000,00
08.05.01	CONTINENTE	425.000,00
08.05.01.02	Freguesias	405.000,00
08.05.01.08	Outros	20.000,00
08.07	INSTITUIÇÕES SEM FINS LUCRATIVOS	144.250,00
08.07.01	INSTITUIÇÕES SEM FINS LUCRATIVOS-	144.250,00
08.08	FAMÍLIAS	30.000,00
08.08.02	OUTRAS	30.000,00
09	ACTIVOS FINANCEIROS	65.204,00
09.06	EMPRÉSTIMOS A MÉDIO E LONGO PRAZOS	5.000,00
09.06.01	SOCIEDADES E QUASE-SOCIEDADES NÃO FINANCEIRAS- PRI	5.000,00
09.08	UNIDADES DE PARTICIPAÇÃO	80.204,00
09.08.02	SOCIEDADES E QUASE-SOCIEDADES NÃO FINANCEIRAS- PÚB	80.204,00
10	PASSIVOS FINANCEIROS	461.500,00
10.06	EMPRÉSTIMOS A MÉDIO E LONGO PRAZOS	448.000,00
10.06.03	SOCIEDADES FINANCEIRAS- BANCOS E OUTRAS INSTITUIÇ	448.000,00
10.07	OUTROS PASSIVOS FINANCEIROS	13.500,00
10.07.05	ADMINISTRAÇÃO PÚBLICA CENTRAL- ESTADO	13.500,00
11	OUTRAS DESPESAS DE CAPITAL	1.000,00
11.02	DIVERSAS	1.000,00
11.02.99	Outras	1.000,00
	TOTAL GERAL DAS DESPESAS	12.124.130,00

ORGÃO EXECUTIVO

Em _____ de _____ de _____

[Handwritten signature]

ORGÃO DELIBERATIVO

Em 18 de Novembro de 2016


[Handwritten signature]

[Handwritten signature]

[Handwritten signature]



MUNICÍPIO DE VILA NOVA DE CERVEIRA
CÂMARA MUNICIPAL



20
17

**PRESTAÇÃO
DE CONTAS**

**GRANDES OPÇÕES
DO PLANO**

EXERCÍCIO	CÓDIGO DA CLASSE ECONÓMICA	CÓDIGO (2001/2200) DO PROJETO	TÍTULO DO PROJETO	FUNDAMENTO DE REALIZAÇÃO	FORMA DE REALIZAÇÃO	PONTOS DE FINANCIAMENTO		REGIM. ANO 1-000-2015	REALIZADO	DISTRIBUIÇÃO DE INVESTIMENTO (PREVISÃO)					TOTAL PREVISÃO
						AC	AA			PT	TOTAL	DEFEITO	EM DEFEITO	2018	
1.1.	03/07010307	03	2016 I 6	Reparação da antiga escola transferida de Lopo de Melo para o novo edifício de Lopo de Melo	OUTRA	C.N.	2016/01/01	2017/12/31	282.844,99	1.133.260,00	49.000,00	112.500,00	140.000,00	0,00	1.586.264,99
1.2.	03/07010308	01	2017 A 6	Programa de Apoio Social	OUTRA	C.N.	2017/01/02	2017/12/31	0,00	10.000,00	10.000,00	0,00	0,00	0,00	10.000,00
1.2.	03/07010309	02	2017 A 7	Programa de Apoio Social	OUTRA	C.N.	2017/01/02	2017/12/31	0,00	15.000,00	15.000,00	0,00	0,00	0,00	15.000,00
1.2.	03/07010310	01	2017 A 8	Programa de Apoio Social	OUTRA	C.N.	2017/01/02	2017/12/31	0,00	176.250,00	176.250,00	0,00	0,00	0,00	176.250,00
1.2.	03/07010311	02	2017 A 9	Programa de Apoio Social	OUTRA	C.N.	2017/01/02	2017/12/31	0,00	3.000,00	3.000,00	0,00	0,00	0,00	3.000,00
1.2.	03/07010312	03	2017	Programa de Apoio Social	OUTRA	C.N.	2017/01/02	2017/12/31	0,00	25.000,00	25.000,00	0,00	0,00	0,00	25.000,00
1.2.	03/07010313	04	2017 A 10	Programa de Apoio Social	OUTRA	C.N.	2017/01/02	2017/12/31	0,00	58.000,00	58.000,00	0,00	0,00	0,00	58.000,00
1.2.	03/07010314	05	2017 A 11	Programa de Apoio Social	OUTRA	C.N.	2017/01/02	2017/12/31	0,00	13.000,00	13.000,00	0,00	0,00	0,00	13.000,00
1.2.	03/07010315	06	2017 A 12	Programa de Apoio Social	OUTRA	C.N.	2017/01/02	2017/12/31	0,00	18.000,00	18.000,00	0,00	0,00	0,00	18.000,00
1.2.	03/07010316	07	2017 A 13	Programa de Apoio Social	OUTRA	C.N.	2017/01/02	2017/12/31	0,00	10.000,00	10.000,00	0,00	0,00	0,00	10.000,00
1.2.	03/07010317	08	2017 A 14	Programa de Apoio Social	OUTRA	C.N.	2017/01/02	2017/12/31	0,00	20.000,00	20.000,00	0,00	0,00	0,00	20.000,00
1.2.	03/07010318	09	2017 A 15	Programa de Apoio Social	OUTRA	C.N.	2017/01/02	2017/12/31	0,00	5.000,00	5.000,00	0,00	0,00	0,00	5.000,00
1.2.	03/07010319	10	2017 A 16	Programa de Apoio Social	OUTRA	C.N.	2017/01/02	2017/12/31	0,00	80.250,00	80.250,00	0,00	0,00	0,00	80.250,00
1.2.	03/07010320	11	2017 A 17	Programa de Apoio Social	OUTRA	C.N.	2017/01/02	2017/12/31	0,00	37.000,00	37.000,00	0,00	0,00	0,00	37.000,00
1.2.	03/07010321	12	2017 A 18	Programa de Apoio Social	OUTRA	C.N.	2017/01/02	2017/12/31	0,00	51.250,00	51.250,00	0,00	0,00	0,00	51.250,00
1.2.	03/07010322	13	2017 A 19	Programa de Apoio Social	OUTRA	C.N.	2017/01/02	2017/12/31	0,00	3.000,00	3.000,00	0,00	0,00	0,00	3.000,00
1.2.	03/07010323	14	2017 A 20	Programa de Apoio Social	OUTRA	C.N.	2017/01/02	2017/12/31	5.410.855,31	9.443.250,00	827.750,00	2.220.000,00	555.000,00	0,00	13.006.800,00
1.2.	03/07010324	15	2017 A 21	Programa de Apoio Social	OUTRA	C.N.	2017/01/02	2017/12/31	0,00	21.000,00	21.000,00	0,00	0,00	0,00	21.000,00
1.2.	03/07010325	16	2017 A 22	Programa de Apoio Social	OUTRA	C.N.	2017/01/02	2017/12/31	0,00	20.000,00	20.000,00	0,00	0,00	0,00	20.000,00
1.2.	03/07010326	17	2017 A 23	Programa de Apoio Social	OUTRA	C.N.	2017/01/02	2017/12/31	0,00	5.000,00	5.000,00	0,00	0,00	0,00	5.000,00
1.2.	03/07010327	18	2017 A 24	Programa de Apoio Social	OUTRA	C.N.	2017/01/02	2017/12/31	0,00	80.250,00	80.250,00	0,00	0,00	0,00	80.250,00
1.2.	03/07010328	19	2017 A 25	Programa de Apoio Social	OUTRA	C.N.	2017/01/02	2017/12/31	0,00	1.000,00	1.000,00	0,00	0,00	0,00	1.000,00
1.2.	03/07010329	20	2017 A 26	Programa de Apoio Social	OUTRA	C.N.	2017/01/02	2017/12/31	0,00	1.000,00	1.000,00	0,00	0,00	0,00	1.000,00
1.2.	03/07010330	21	2017 A 27	Programa de Apoio Social	OUTRA	C.N.	2017/01/02	2017/12/31	0,00	160.000,00	160.000,00	0,00	0,00	0,00	160.000,00
1.2.	03/07010331	22	2017 A 28	Programa de Apoio Social	OUTRA	C.N.	2017/01/02	2017/12/31	0,00	276.000,00	276.000,00	0,00	0,00	0,00	276.000,00
1.2.	03/07010332	23	2017 A 29	Programa de Apoio Social	OUTRA	C.N.	2017/01/02	2017/12/31	0,00	45.000,00	45.000,00	0,00	0,00	0,00	45.000,00
1.2.	03/07010333	24	2017 A 30	Programa de Apoio Social	OUTRA	C.N.	2017/01/02	2017/12/31	0,00	561.000,00	561.000,00	0,00	0,00	0,00	561.000,00
1.2.	03/07010334	25	2017 A 31	Programa de Apoio Social	OUTRA	C.N.	2017/01/02	2017/12/31	0,00	827.000,00	827.000,00	0,00	0,00	0,00	827.000,00
1.2.	03/07010335	26	2017 A 32	Programa de Apoio Social	OUTRA	C.N.	2017/01/02	2017/12/31	0,00	40.000,00	40.000,00	0,00	0,00	0,00	40.000,00
1.2.	03/07010336	27	2017 A 33	Programa de Apoio Social	OUTRA	C.N.	2017/01/02	2017/12/31	0,00	30.000,00	30.000,00	0,00	0,00	0,00	30.000,00
1.2.	03/07010337	28	2017 A 34	Programa de Apoio Social	OUTRA	C.N.	2017/01/02	2017/12/31	0,00	311.000,00	311.000,00	0,00	0,00	0,00	311.000,00
1.2.	03/07010338	29	2017 A 35	Programa de Apoio Social	OUTRA	C.N.	2017/01/02	2017/12/31	0,00	202.000,00	202.000,00	0,00	0,00	0,00	202.000,00
1.2.	03/07010339	30	2017 A 36	Programa de Apoio Social	OUTRA	C.N.	2017/01/02	2017/12/31	0,00	274.000,00	274.000,00	0,00	0,00	0,00	274.000,00
1.2.	03/07010340	31	2017 A 37	Programa de Apoio Social	OUTRA	C.N.	2017/01/02	2017/12/31	0,00	1.136.000,00	399.000,00	897.000,00	595.000,00	0,00	2.627.000,00
1.2.	03/07010341	32	2017 A 38	Programa de Apoio Social	OUTRA	C.N.	2017/01/02	2017/12/31	0,00	3.219.510,00	1.694.010,00	1.755.000,00	140.000,00	0,00	7.048.520,00
1.2.	03/07010342	33	2017 A 39	Programa de Apoio Social	OUTRA	C.N.	2017/01/02	2017/12/31	0,00	3.219.510,00	1.694.010,00	1.755.000,00	140.000,00	0,00	7.048.520,00

[Handwritten signatures and initials]

[Handwritten signature]



MUNICÍPIO DE VILA NOVA DE CERVEIRA
CÂMARA MUNICIPAL



20
17

PRESTAÇÃO
DE CONTAS

MAPA DE CONTROLO
ORÇAMENTAL RECEITA

CLASSIFICAÇÃO ECONÓMICA		PREVISÕES CORRIGIDAS	RECEITAS POR COBRAR NO INÍCIO DO ANO	RECEITAS LIQUIDADAS	LIQUIDAÇÕES ANULADAS	RECEITAS COBRADAS ERUTAS	REEMBOLSOS/RESTITUIÇÕES		RECEITA COBRADA LIQUIDA	RECEITAS POR COBRAR NO FINAL DO ANO	GRAU EXEC. FINAN. DAS REC.
CÓDIGO	DESCRIÇÃO						EMITIDOS	PAGOS			
(1)	(2)	(3)	(4)	(5)	(6)	(7)	(8)	(9)	(10 = 7-9)	(11=4+5-6-7)	(12)a
	RECEITAS CORRENTES	10.666.403,00	236.254,66	10.703.780,44	14.449,49	10.639.803,02			10.639.803,02	285.782,59	99,8
01	IMPOSTOS DIRECTOS	1.848.750,00		1.867.809,07		1.867.809,07			1.867.809,07		101,0
0102	OUTROS	1.848.750,00		1.867.809,07		1.867.809,07			1.867.809,07		101,0
010202	IMPOSTO MUNICIPAL SOBRE IMÓVEIS	1.109.327,00		1.120.159,14		1.120.159,14			1.120.159,14		101,0
010203	IMPOSTO ÚNICO DE CIRCULAÇÃO	218.940,00		233.047,80		233.047,80			233.047,80		106,4
010204	IMPOSTO MUNICIPAL SOBRE TRANSMISSÕES ON. IMOVEIS	399.095,00		315.418,15		315.418,15			315.418,15		79,0
010205	DEZERAMA	121.387,00		199.183,98		199.183,98			199.183,98		164,1
010299	IMPOSTOS DIRECTOS DIVERSOS	1,00									
02	IMPOSTOS INDIRECTOS	502.457,00	51.918,57	494.189,84	3.742,79	495.700,00			495.700,00	46.665,62	98,7
0202	OUTROS	502.457,00	51.918,57	494.189,84	3.742,79	495.700,00			495.700,00	46.665,62	98,7
020206	IMPOSTOS INDIRECTOS ESPECÍFICOS DAS AUTARQUIAS LOC	502.457,00	51.918,57	494.189,84	3.742,79	495.700,00			495.700,00	46.665,62	98,7
02020601	MERCADOS E FEIRAS	499.178,00	50.290,77	492.691,91	3.486,60	494.458,26			494.458,26	45.037,82	99,1
02020603	Ocupação de via pública	237,00	9,75	192,80		192,80			192,80	9,75	81,4
02020605	PUBLICIDADE	1,00	1.618,05							1.618,05	
02020606	SANEAMENTO - CONSERVAÇÃO	1,00									
02020699	Outros	3.040,00		1.305,13	256,19	1.048,94			1.048,94		34,5
0202069901	Taxa Municipal de Direitos de Passagem	364,00		1.022,99		1.022,99			1.022,99		106,1
0202069999	OUTROS	2.076,00		282,14	256,19	25,95			25,95		1,3
04	TAXAS, MULTAS E OUTRAS PENALIDADES	365.326,00	53.026,90	427.529,72	4.669,75	413.814,00			413.814,00	62.072,87	113,3
0401	TAXAS	351.826,00	53.006,34	396.512,06	4.661,63	382.809,82			382.809,82	62.046,95	108,8
040123	TAXAS ESPECÍFICAS DAS AUTARQUIAS LOCAIS	351.826,00	53.006,34	396.512,06	4.661,63	382.809,82			382.809,82	62.046,95	108,8
04012301	MERCADOS E FEIRAS	1,00									
04012302	LOTAMENTO E OBRAS	52.876,00		69.225,27	2.070,58	67.154,69			67.154,69		127,0
04012303	Ocupação de via pública	1,00	0,25							0,25	
04012305	CAÇA, USO E PORTE DE ARMA	13,00	2,00							2,00	
04012306	SANEAMENTO	286.161,00	53.002,54	317.101,79	2.477,00	305.583,38			305.583,38	62.043,15	106,8
04012399	OUTRAS	12.774,00	1,55	10.185,00	113,25	10.071,75			10.071,75	1,55	78,8
0401239901	TAXA DE DEPÓSITO DA FICHA TÉCNICA DE HABITAÇÃO	652,00		680,40		680,40			680,40		104,4
0401239999	OUTRAS	12.122,00	1,55	9.504,60	113,25	9.391,35			9.391,35	1,55	77,5
0402	MULTAS E OUTRAS PENALIDADES:	13.500,00	20,56	31.017,66	8,12	31.004,18			31.004,18	25,92	229,7
040201	JUROS DE MORA	11.967,00	20,56	30.096,20	7,61	30.083,23			30.083,23	25,92	251,4
040202	JUROS COMPENSATÓRIOS	1.207,00		546,96		546,96			546,96		45,3
040299	MULTAS E PENALIDADES DIVERSAS	326,00		374,50	0,51	373,99			373,99		114,7
05	RENDIMENTOS DE PROPRIEDADE	468.433,00		431.169,61		431.169,61			431.169,61		92,0
0502	JUROS - SOCIEDADES FINANCEIRAS	155,00									
050201	BANCOS E OUTRAS INSTITUIÇÕES FINANCEIRAS	155,00									
0507	DIVIDENDOS E PARTICIPAÇÕES NOS LUCROS DE SOCIEDADE EMPRESAS PÚBLICAS MUNICIPAIS E INTERMUNICIPAIS	78.278,00		59.160,05		59.160,05			59.160,05		75,6
050702	EMPRESAS PÚBLICAS MUNICIPAIS E INTERMUNICIPAIS	78.277,00		59.160,05		59.160,05			59.160,05		75,6
050799	OUTRAS	1,00									
0510	RENDAS	190.000,00		372.009,56		372.009,56			372.009,56		95,4
051099	OUTROS	390.000,00		372.009,56		372.009,56			372.009,56		95,4
06	TRANSFERÊNCIAS CORRENTES	6.472.737,00		6.364.729,14		6.364.354,14			6.364.354,14	375,00	98,3
0603	ADMINISTRAÇÃO CENTRAL	6.450.737,00		6.364.729,14		6.364.354,14			6.364.354,14	375,00	98,7
060301	ESTADO	5.567.588,00		5.531.108,00		5.531.108,00			5.531.108,00		99,3
06030101	FUNDO DE EQUILIBRIO FINANCEIRO	5.255.500,00		5.255.500,00		5.255.500,00			5.255.500,00		100,0
06030102	FUNDO SOCIAL MUNICIPAL	158.580,00		158.580,00		158.580,00			158.580,00		100,0
06030103	PARTICIPAÇÃO VARIÁVEL NO IRS	117.028,00		117.028,00		117.028,00			117.028,00		100,0
06030199	OUTROS	36.480,00									
060306	ESTADO- PARTICIPAÇÃO COMUNITÁRIA EM PROJECTOS CO-	76.861,00		375,00						375,00	
060307	SERVIÇOS E FUNDOS AUTÓNOMOS	806.288,00		833.246,14		833.246,14			833.246,14		103,3
0607	INSTITUIÇÕES SEM FINS LUCRATIVOS	22.000,00									

CLASSIFICAÇÃO ECONÓMICA		PREVISÕES CORRIGIDAS	RECEITAS POR COBRAR NO INÍCIO DO ANO	RECEITAS LIQUIDADAS	LIQUIDAÇÕES ANULADAS	RECEITAS COBRADAS BRUTAS	REEMBOLSOS/RESTITUIÇÕES		RECEITA COBRADA LIQUIDA	RECEITAS POR COBRAR NO FINAL DO ANO	GRAU EXEC. FINANC. DAS REC. (12)a
CÓDIGO	DESCRIÇÃO						EMITIDOS	PAGOS			
(1)	(2)	(3)	(4)	(5)	(6)	(7)	(8)	(9)	(10 = 7-9)	(11=4+5-6-7)	(12)a
060701	INSTITUIÇÕES SEM FINS LUCRATIVOS	22.000,00									
07	VENDA DE BENS E SERVIÇOS CORRENTES	965.989,00	115.278,26	1.080.468,85	6.024,95	1.029.083,99			1.029.083,99	160.638,17	106,5
0701	VENDA DE BENS	264.739,00	49.766,24	316.690,73	3.302,80	279.267,95			279.267,95	83.886,22	105,5
070102	LIVROS E DOCUMENTAÇÃO TÉCNICA	18,00									
070111	PRODUTOS ACABADOS E INTERMÉDIOS	255.621,00	49.295,54	306.173,22	3.302,80	269.036,79			269.036,79	83.129,17	105,2
0701199	OUTROS	255.621,00	49.295,54	306.173,22	3.302,80	269.036,79			269.036,79	83.129,17	105,2
070199	OUTROS	9.100,00	470,70	10.517,51		10.231,16			10.231,16	757,05	112,4
0702	SERVIÇOS	630.122,00	62.122,67	691.198,12	1.872,99	678.079,90			678.079,90	73.367,90	107,6
070208	SERVIÇOS SOCIAIS, RECREATIVOS, CULTURAIS E DESPORT	242.896,00		282.509,02		282.509,02			282.509,02		116,3
07020802	SERVIÇOS RECREATIVOS	12.896,00		13.026,50		13.026,50			13.026,50		101,0
0702080299	OUTROS	12.896,00		13.026,50		13.026,50			13.026,50		101,0
07020804	SERVIÇOS DESPORTIVOS	230.000,00		269.482,52		269.482,52			269.482,52		117,2
070209	SERVIÇOS ESPECÍFICOS DAS AUTARQUIAS	124.790,00	23.275,58	136.277,18	1.646,90	124.155,69			124.155,69	33.750,17	99,5
07020901	SANEAMENTO	14.194,00	3.095,50	3.946,21	369,00	3.929,00			3.929,00	2.743,71	27,7
07020902	REBÚDOS SÓLIDOS	107.487,00	19.693,75	130.010,32	1.277,90	117.906,04			117.906,04	30.520,13	109,7
07020903	Transportes Colectivos de Pessoas e Mercadorias	1,00									
0702090302	TRANSPORTES ESCOLARES	1,00									
07020904	TRABALHOS POR CONTA DE PARTICULARES		486,33							486,33	
07020905	CEMITÉRIOS	3.107,00		2.320,65		2.320,65			2.320,65		74,7
07020906	Mercados e Feiras	1,00									
070299	OUTROS	262.436,00	38.847,09	272.411,52	226,09	271.415,19			271.415,19	39.617,73	103,4
0703	RENDAS	71.128,00	3.389,35	72.580,00	849,16	71.736,14			71.736,14	3.384,05	100,9
070301	HABITAÇÕES	49.529,00	1.234,50	51.438,00	749,16	50.688,84			50.688,84	1.234,50	102,3
070302	EDIFÍCIOS	16.659,00	123,20	16.342,00	100,00	16.242,00			16.242,00	123,20	97,5
070399	OUTRAS	4.940,00	2.031,65	4.800,00		4.805,30			4.805,30	2.026,35	97,3
08	OUTRAS RECEITAS CORRENTES	42.711,00	16.030,93	37.884,21	12,00	37.872,21			37.872,21	16.030,93	88,7
0801	OUTRAS	42.711,00	16.030,93	37.884,21	12,00	37.872,21			37.872,21	16.030,93	88,7
080199	OUTRAS	42.711,00	16.030,93	37.884,21	12,00	37.872,21			37.872,21	16.030,93	88,7
08019903	IVA Reembolsado	1,00									
08019999	DIVERSAS	42.710,00	16.030,93	37.884,21	12,00	37.872,21			37.872,21	16.030,93	88,7
	RECEITAS DE CAPITAL	2.479.287,00		1.050.196,07		1.050.196,07			1.050.196,07		42,4
09	VENDAS DE BENS DE INVESTIMENTO	5.299,00		43.000,00		43.000,00			43.000,00		811,5
0901	TERRENOS	1,00									
090110	FAMÍLIAS	1,00									
0902	HABITAÇÕES	1.298,00		43.000,00		43.000,00			43.000,00		3312,8
090210	FAMÍLIAS	1.298,00		43.000,00		43.000,00			43.000,00		3312,8
0904	OUTROS BENS DE INVESTIMENTO	4.000,00									
090410	FAMÍLIAS	4.000,00									
09041001	EQUIPAMENTO DE TRANSPORTE	2.000,00									
09041002	MAQUINARIA E EQUIPAMENTO	2.000,00									
10	TRANSFERÊNCIAS DE CAPITAL	2.472.986,00		970.094,83		970.094,83			970.094,83		39,2
1003	ADMINISTRAÇÃO CENTRAL	2.472.986,00		970.094,83		970.094,83			970.094,83		39,2
100301	ESTADO	583.944,00		583.944,00		583.944,00			583.944,00		100,0
10030101	FUNDO EQUILIBRIO FINANCEIRO	583.944,00		583.944,00		583.944,00			583.944,00		100,0
100307	ESTADO- PARTICIPAÇÃO COMUNITÁRIA EM PROJECTOS CO-	1.889.042,00		386.150,83		386.150,83			386.150,83		20,4
10030702	GREEN	382.000,00		221.430,47		221.430,47			221.430,47		58,0
10030703	PORTUGAL 2020	1.507.042,00		164.720,36		164.720,36			164.720,36		10,9
12	PASSIVOS FINANCEIROS	2,00									
1203	TÍTULOS A MÉDIO E LONGO PRAZO	1,00									
120302	SOCIEDADES FINANCEIRAS	1,00									
1207	OUTROS ACTIVOS FINANCEIROS	1,00									
120703	ADMINISTRAÇÃO PÚBLICA- ADMINISTRAÇÃO CENTRAL- ESTADO	1,00									

CLASSIFICAÇÃO ECONÓMICA		PREVISÕES CORRIGIDAS (3)	RECEITAS POR COBRAR NO INÍCIO DO ANO (4)	RECEITAS LIQUIDADAS (5)	LIQUIDAÇÕES ANULADAS (6)	RECEITAS COBRADAS BRUTAS (7)	REEMBOLSOS/RESTITUIÇÕES		RECEITA COBRADA LIQUIDA (10 = 7-9)	RECEITAS POR COBRAR NO FINAL DO ANO (11=4+5-6-7)	GRAU EXEC. FINAN. DAS REC. (12)a
CÓDIGO (1)	DESCRIÇÃO (2)						EMITIDOS (8)	PAGOS (9)			
13	OUTRAS RECEITAS DE CAPITAL	1.000,00		37.101,24		37.101,24			37.101,24		3710.
1301	OUTRAS	1.000,00		37.101,24		37.101,24			37.101,24		3710.
130199	OUTRAS	1.000,00		37.101,24		37.101,24			37.101,24		3710.
	OUTRAS RECEITAS	1.332.883,61		1.332.883,61		1.332.883,61			1.332.883,61		100.0
16	SALDO DA GERÊNCIA ANTERIOR	1.332.883,61		1.332.883,61		1.332.883,61			1.332.883,61		100.0
1601	SALDO ORÇAMENTAL	1.332.883,61		1.332.883,61		1.332.883,61			1.332.883,61		100.0
160101	NA POSSE DO SERVIÇO	1.332.883,61		1.332.883,61		1.332.883,61			1.332.883,61		100.0
TOTAL		14.478.573,61	236.254,66	13.086.860,12	14.449,49	13.022.882,70			13.022.882,70	285.782,59	89,9

(a) (12 = 10 / 3 * 100)

Orgão Executivo

Em 13 de ABR de 2018

[Handwritten Signature]


Orgão Deliberativo

Em ___ de ___ de ___

[Handwritten Signature]



MUNICÍPIO DE VILA NOVA DE CERVEIRA
CÂMARA MUNICIPAL



20
17

PRESTAÇÃO
DE CONTAS

MAPA DE CONTROLO
ORÇAMENTAL DESPESA

CLASSIFICAÇÃO		DOTAÇÕES	COMPROMISSOS ASSUMIDOS			DESPESA PAGA	DIFERENÇAS			GRAU DE EXECUÇÃO ORÇAMENTAL DA DESPESA (11) a)
ECONÓMICA (1)	DESCRIÇÃO (2)		CONCRETIZADAS (3)	EXERCÍCIO (4)	EXERCÍCIOS FUTUROS (5)		TOTAL (6)	DOTAÇÃO NÃO COMPROMETIDA (8 = 3 - 4)	SALDO (9 = 3 - 7)	
	DESPESAS CORRENTES	9.153.391,00	8.696.486,22		8.696.486,22	8.403.182,70	456.905,70	750.208,22	283.302,44	91,80
01	DESPESAS COM O PESSOAL	4.081.164,00	3.807.759,83		3.807.759,83	3.881.078,45	183.406,17	200.087,55	6.681,38	95,10
0101	REMUNERAÇÕES CERTAS E PERMANENTES	3.077.577,00	2.962.094,72		2.962.094,72	2.938.740,72	235.482,28	121.836,78	6.354,00	96,04
010101	TITULARES DE ORÇÃOS DE SOBERANIA E MEMBROS DE ÓRGÃO	111.130,00	108.875,32		108.875,32	108.875,32	2.254,68	2.254,68		97,97
010104	PESSOAL DOS QUADROS - REGIME DO CONTRATO INDIVIDUAL	2.019.888,00	1.997.493,05		1.997.493,05	1.997.493,05	22.314,95	22.314,95		98,90
01010401	PESSOAL EM FUNÇÕES	2.019.888,00	1.997.493,05		1.997.493,05	1.997.493,05	22.314,95	22.314,95		98,90
010106	PESSOAL COMPENSADO ATIVO	191.364,00	137.550,85		137.550,85	137.550,85	53.813,15	53.813,15		71,88
01010601	PESSOAL EM FUNÇÕES	191.364,00	137.550,85		137.550,85	137.550,85	53.813,15	53.813,15		71,88
010107	PESSOAL EM REGIME DE TAXA OU AVENÇA	25.933,00	24.424,47		24.424,47	18.070,47	1.408,53	7.842,53	6.354,00	69,74
010109	PESSOAL EM QUALQUER OUTRA SITUAÇÃO	67.263,00	65.732,52		65.732,52	65.732,52	1.528,48	1.528,48		97,73
010111	REPRESENTAÇÃO	26.719,00	26.717,76		26.717,76	26.717,76	1,24	1,24		100,00
01011101	REPRESENTAÇÃO - Membros do Órgão Autárquico	22.042,00	22.041,60		22.041,60	22.041,60	0,40	0,40		100,00
01011102	REPRESENTAÇÃO - PESSOAL DOS QUADROS	4.677,00	4.676,16		4.676,16	4.676,16	0,84	0,84		99,98
010113	SUBSÍDIO DE REPERIÇÃO	256.897,00	226.145,68		226.145,68	226.145,68	30.751,32	30.751,32		88,03
010114	SUBSÍDIO DE FÉRIAS E NATAL	377.985,00	375.155,07		375.155,07	375.155,07	2.829,93	2.829,93		99,25
010115	REMUNERAÇÕES POR DOENÇA E MATERNIDADE / PATERNIDADE	500,00					500,00	500,00		
0102	ABONO VARIÁVELS OU EVENTUAIS	54.100,00	30.181,99		30.181,99	30.181,99	23.918,01	23.918,01		55,79
010202	HORAS EXTRAORDINÁRIAS	8.000,00	611,28		611,28	611,28	7.388,72	7.388,72		7,64
010204	AJUDAS DE CUSTO	13.000,00	4.088,88		4.088,88	4.088,88	8.911,12	8.911,12		31,45
010205	ABONO PARA PALHAS	8.800,00	6.495,06		6.495,06	6.495,06	2.304,94	2.304,94		73,81
010211	SUBSÍDIO DE TURNO	4.800,00	4.495,02		4.495,02	4.495,02	304,98	304,98		93,65
010213	OUTROS SUPLEMENTOS E PRÊMIOS	19.500,00	14.491,75		14.491,75	14.491,75	5.008,25	5.008,25		74,32
01021302	OUTROS	500,00					500,00	500,00		
01021303	Senhas de presença	19.000,00	14.491,75		14.491,75	14.491,75	4.508,25	4.508,25		76,27
0103	SEGURANÇA SOCIAL	949.485,00	895.483,12		895.483,12	895.155,74	54.005,88	54.333,26	327,38	94,28
010301	ENCARGOS COM A SAÚDE	237.000,00	218.008,65		218.008,65	218.008,65	18.991,35	18.991,35		91,99
010303	SUBSÍDIO FAMILIAR A CRIANÇAS E JOVENS	8.200,00	4.504,29		4.504,29	4.504,29	3.695,71	3.695,71		54,93
010305	CONTRIBUIÇÕES PARA A SEGURANÇA SOCIAL	639.285,00	633.919,16		633.919,16	633.919,16	25.369,84	25.369,84		96,15
01030501	ASSISTÊNCIA NA DOENÇA DOS FUNCIONÁRIOS PÚBLICOS (ADSE)	1,00					1,00	1,00		
01030502	Segurança social do pessoal em regime de contrato de trabalho em funções públicas (RUTP)	639.284,00	633.919,16		633.919,16	633.919,16	25.368,84	25.368,84		96,15
0103050201	CAIXA GERAL DE APOSENTAÇÕES	392.443,00	391.967,30		391.967,30	391.967,30	475,70	475,70		99,88
0103050202	SEGURANÇA SOCIAL - REGIME GERAL	246.842,00	241.951,86		241.951,86	241.951,86	24.893,14	24.893,14		98,67
010306	OUTRAS PENSÕES	15.000,00	13.540,72		13.540,72	13.540,72	1.459,28	1.459,28		90,27
010309	RESUMOS	30.000,00	25.510,30		25.510,30	25.182,92	4.489,70	4.417,08	327,38	83,94
01030901	SEGUROS DE ACIDENTES DE TRABALHO E DOENÇAS PROFISSIONAIS	30.000,00	25.510,30		25.510,30	25.182,92	4.409,70	4.417,08	327,38	83,94
02	AQUIZIÇÃO DE BENS E SERVIÇOS	4.165.475,00	3.973.586,10		3.973.586,10	3.607.435,84	132.888,90	479.439,86	286.551,86	88,49
0201	AQUIZIÇÃO DE BENS	719.600,00	647.572,75		647.572,75	566.792,05	72.027,25	151.807,95	84.780,70	78,76
020101	MATÉRIAS-PRIMAS E SUBSIDIÁRIAS	53.320,00	42.694,04		42.694,04	38.261,64	10.625,96	15.058,36	4.432,40	71,76
020102	COMBUSTÍVEIS E LUBRIFICANTES	172.500,00	145.811,09		145.811,09	128.766,30	26.688,91	43.733,70	17.044,79	74,45
02010201	GASOLINA	18.500,00	13.158,54		13.158,54	12.198,50	5.341,46	6.301,46	560,00	65,94
02010202	GASÓLEO	98.000,00	84.230,41		84.230,41	74.219,35	13.769,59	23.760,85	9.991,06	75,75
02010299	OUTROS	56.000,00	48.422,14		48.422,14	42.338,41	7.577,86	13.672,59	6.093,73	75,58
020104	LIMPEZA E HIGIENE	45.000,00	27.757,21		27.757,21	21.795,71	17.242,79	21.204,29	5.961,50	48,43
020105	ALIMENTAÇÃO- REPOSTIÇÕES CONFECCIONADAS	1.000,00					1.000,00	1.000,00		
020106	ALIMENTAÇÃO- GÂNEROS PARA CONFECCIONAR	115.698,00	112.946,22		112.946,22	88.163,59	2.653,78	27.436,41	24.784,63	76,27
020107	VESTUÁRIO E ARTIGOS PESSOAIS	23.000,00	21.374,08		21.374,08	18.983,56	1.625,92	4.016,44	2.190,52	82,54
020108	MATERIAL DE ESCRITÓRIO	15.000,00	8.178,93		8.178,93	7.461,12	6.821,07	7.538,88	717,81	49,74
020112	MATERIAL DE TRANSPORTE- PEÇAS	500,00					500,00	500,00		
020115	PRÊMIOS, COMEMORAÇÕES E OFERTAS	11.180,00	10.699,79		10.699,79	10.699,79	480,21	480,21		95,70
020117	FERRAMENTAS E UTENSÍLIOS	500,00					500,00	500,00		
020118	LEVOS E DOCUMENTAÇÃO TÉCNICA	1.000,00					1.000,00	1.000,00		
020119	ARTIGOS HONORÍFICOS E DE DECORAÇÃO	1.000,00	533,82		533,82	533,82	466,18	466,18		53,38
020120	MATERIAL DE EDUCAÇÃO, CULTURA E RECREIO	22.000,00	21.435,37		21.435,37	19.643,08	584,63	2.356,52	1.772,29	89,29
020121	OUTROS BENS	258.000,00	256.162,20		256.162,20	232.483,44	1.837,89	25.516,56	23.678,76	90,11
0202	AQUIZIÇÃO DE SERVIÇOS	3.446.875,00	3.326.013,35		3.326.013,35	3.120.241,99	120.841,65	326.632,81	205.778,36	90,52
020201	ENCARGOS DE INSTALAÇÕES	445.030,00	440.006,64		440.006,64	440.006,64	5.023,36	5.023,36		98,87
020202	LIMPEZA E HIGIENE	148.100,00	147.495,02		147.495,02	142.749,44	604,98	5.351,56	4.746,58	96,39
020203	CONSERVAÇÃO DE BENS	72.000,00	63.640,30		63.640,30	60.900,89	8.359,70	11.095,11	2.739,41	84,58
020209	COMUNICAÇÕES	60.700,00	55.237,98		55.237,98	41.028,62	5.462,02	19.671,38	14.209,36	67,59
020210	TRANSPORTES	299.000,00	296.307,77		296.307,77	261.272,88	2.692,23	37.727,12	35.034,89	87,38
020211	REPRESENTAÇÃO DOS SERVIÇOS	1.000,00					1.000,00	1.000,00		
020212	SEGUROS	35.000,00	29.934,21		29.934,21	29.783,40	5.065,79	5.216,60	150,81	85,10
020215	FORMAÇÃO	5.000,00	1.584,00		1.584,00	1.584,00	3.416,00	3.416,00		31,68
020217	PUBLICIDADE	32.200,00	31.862,88		31.862,88	31.370,88	337,12	829,12	492,00	97,43
020219	ASSISTÊNCIA TÉCNICA	106.500,00	106.019,42		106.019,42	105.825,95	480,58	674,05	193,47	99,37
020220	OUTROS TRABALHOS ESPECIALIZADOS	1.213.500,00	1.203.816,73		1.203.816,73	1.113.043,72	9.683,27	99.636,28	90.011,01	91,78

CLASSIFICAÇÃO		DOTAÇÕES	COMPROMISSOS ASSUMIDOS			DESPESA PAGA	DIFERENÇAS			GRAU DE EXECUÇÃO ORÇAMENTAL DA DESPESA (11) a)
ECOMÓNICA (1)	DESCRIÇÃO (2)		CORRIGIDAS (3)	EXERCÍCIO (4)	EXERCÍCIOS ANTERIORES (5)		TOTAL (6)	DOTAÇÃO NÃO COMPROMETIDA (8 = 3 - 4)	SALDO (9 = 3 - 7)	
02022001	ANÁLISE DE ÁGUA	30.000,00	28.709,04		28.709,04	23.261,64	1.290,96	6.738,36	5.447,40	77,54
02022002	RECOLHA/TRATAMENTO DE RESÍDUOS SÓLIDOS	367.000,00	364.236,75		364.236,75	318.506,00	2.763,25	48.494,00	45.730,75	86,79
02022003	RECOLHA/TRATAMENTO AFLUENTES	593.000,00	591.652,60		591.652,60	591.652,60	1.347,40	1.347,40		99,77
02022099	OUTROS	223.500,00	219.218,34		219.218,34	180.383,40	4.281,66	43.216,52	38.834,86	80,73
020224	ENCARGOS DE COBRANÇA DE RECEITAS	50.000,00	42.449,56		42.449,56	42.449,56	7.550,44			84,90
020225	OUTROS SERVIÇOS	978.045,00	907.658,04		907.658,04	849.468,01	71.106,26	129.376,99	58.190,83	86,78
02022502	ENERGIA ELÉTRICA - ILUMINAÇÃO PÚBLICA	317.970,00	317.967,27		317.967,27	317.967,27	2,73	2,73		100,00
02022599	OUTROS	660.075,00	589.691,57		589.691,57	531.500,74	71.383,43	129.374,26	58.190,83	89,42
03	JUROS E OUTROS ENCARGOS	37.500,00	34.876,44		34.876,44	34.876,44	2.623,56	2.623,56		91,00
0301	JUROS DA DÍVIDA PÚBLICA	37.500,00	34.876,44		34.876,44	34.876,44	2.623,56	2.623,56		91,26
030103	SOCIEDADES FINANCEIRAS- BANCOS E OUTRAS INSTITUIÇÕES	37.000,00	34.876,44		34.876,44	34.876,44	2.123,56	2.123,56		94,26
03010302	EMPRÉSTIMOS DE MÉDIO E LONGO PRAZO	37.000,00	34.876,44		34.876,44	34.876,44	2.123,56	2.123,56		94,26
0303	JUROS DE LOCAÇÃO FINANCEIRA	500,00					500,00	500,00		
030305	MATERIAL DE TRANSPORTE	500,00					500,00	500,00		
04	TRANSFERÊNCIAS CORRENTES	843.750,00	778.809,94		778.809,94	778.809,94	64.940,06	64.940,06		92,30
0405	ADMINISTRAÇÃO LOCAL	153.500,00	134.397,31		134.397,31	134.397,31	19.102,69	19.102,69		87,56
040501	COMUNIDADE	153.500,00	134.397,31		134.397,31	134.397,31	19.102,69	19.102,69		87,56
04050101	Municípios	8.000,00	299,20		299,20	299,20	7.700,80	7.700,80		3,74
04050104	Associações de municípios	125.000,00	116.080,13		116.080,13	116.080,13	8.919,87	8.919,87		92,86
04050108	Outros	20.500,00	18.017,98		18.017,98	18.017,98	2.482,02	2.482,02		87,89
0407	INSTITUIÇÕES SEM FINS LUCRATIVOS	595.750,00	585.179,38		585.179,38	585.179,38	10.570,62	10.570,62		98,23
040701	INSTITUIÇÕES SEM FINS LUCRATIVOS	595.750,00	585.179,38		585.179,38	585.179,38	10.570,62	10.570,62		98,23
0408	FAMÍLIAS	84.500,00	59.233,25		59.233,25	59.233,25	25.266,75	25.266,75		70,10
040801	OUTRAS	84.500,00	59.233,25		59.233,25	59.233,25	25.266,75	25.266,75		70,10
04080201	PROGRAMAS OCUPACIONAIS	47.000,00	33.307,52		33.307,52	33.307,52	13.692,48	13.692,48		70,87
04080202	OUTRAS	37.500,00	25.925,73		25.925,73	25.925,73	11.574,27	11.574,27		69,14
0409	RESTO DO MUNDO	10.000,00					10.000,00	10.000,00		
040901	RESTO DO MUNDO- UNIÃO EUROPEIA- INSTITUIÇÕES	10.000,00					10.000,00	10.000,00		
06	OUTRAS DESPESAS CORRENTES	24.500,00	21.452,91		21.452,91	21.452,91	3.047,09	3.117,09	70,00	87,28
0602	DIVERSAS	24.500,00	21.452,91		21.452,91	21.452,91	3.047,09	3.117,09	70,00	87,28
060201	IMPOSTOS E TAXAS	1.500,00					1.500,00	1.500,00		
06020101	Impostos e taxas pagos pela Autarquia	500,00					500,00	500,00		
06020102	Restituição de impostos ou taxas cobrados	1.000,00					1.000,00	1.000,00		
060203	OUTRAS	23.000,00	21.452,91		21.452,91	21.452,91	1.547,09	1.617,09	70,00	92,97
06020302	IUA PAGO	1.000,00					1.000,00	1.000,00		
06020305	Outras	22.000,00	21.452,91		21.452,91	21.452,91	547,09	617,09	70,00	97,20
DESPESAS DE CAPITAL		5.325.182,61	4.154.691,46		4.154.691,46	3.474.316,25	1.170.491,15	1.850.866,35	680.375,21	65,14
07	AQUIZIÇÃO DE MEIOS DE CAPITAL	3.785.218,36	2.650.976,50		2.650.976,50	2.002.689,75	1.334.241,66	1.781.528,41	648.286,75	52,91
0701	INVESTIMENTOS	3.784.718,16	2.650.976,50		2.650.976,50	2.002.689,75	1.133.741,66	1.782.028,41	648.286,75	52,92
070101	TERRENOS	37.500,00	36.504,00		36.504,00	36.504,00	996,00	996,00		97,34
070102	EDIFICAÇÕES	10.000,00					10.000,00	10.000,00		
07010203	Reparação e Beneficiação	10.000,00					10.000,00	10.000,00		
070103	EDIFÍCIOS	315.814,00	308.086,49		308.086,49	280.596,00	607.827,51	638.317,32	27.430,41	30,64
07010301	INSTALAÇÕES DE SERVIÇOS	1.000,00					1.000,00	1.000,00		
07010302	INSTALAÇÕES DESPORTIVAS E RECREATIVAS	44.000,00	39.030,49		39.030,49	39.030,49	4.969,51	4.969,51		88,71
07010305	ESCOLAS	80.250,00	79.179,21		79.179,21	56.467,35	1.070,79	23.782,65	22.711,86	79,36
07010307	OUTROS	790.664,00	189.876,79		189.876,79	185.092,24	600.787,21	605.545,76	4.778,55	23,41
070104	CONSTRUÇÕES DIVERSAS	2.349.814,61	2.068.807,69		2.068.807,69	1.483.832,47	272.826,92	597.082,34	585.055,22	63,39
07010401	Viadutos, arcos e obras complementares	31.000,00	30.700,80		30.700,80	30.700,80	299,20	299,20		99,03
07010402	Sistemas de drenagem de águas residuais	59.600,00	48.963,04		48.963,04	45.825,44	10.638,96	13.774,56	3.137,60	76,89
07010404	Iluminação pública	16.000,00	14.836,01		14.836,01	14.836,01	1.163,99	1.163,99		92,73
07010405	Parques e jardins	9.500,00	9.375,70		9.375,70	9.375,70	124,30	124,30		98,69
07010407	Captação e distribuição de água	316.400,00	310.528,56		310.528,56	189.957,56	5.871,44	126.842,44	120.571,00	60,04
07010408	Viação rural	681.664,61	588.960,08		588.960,08	584.109,82	92.794,53	97.554,79	4.850,26	85,69
07010409	Sinalização e trânsito	30.500,00	26.328,22		26.328,22	26.328,22	4.171,78	4.171,78		86,32
07010412	Cemitérios	1.000,00					1.000,00	1.000,00		
07010413	Outros	1.195.250,00	1.039.195,28		1.039.195,28	582.698,92	156.054,72	612.951,03	458.496,36	48,75
070106	MATERIAL DE TRANSPORTES	20.000,00	19.576,72		19.576,72	19.576,72	423,28	423,28		97,88
07010602	OUTRO	20.000,00	19.576,72		19.576,72	19.576,72	423,28	423,28		97,88
070107	EQUIPAMENTO DE INFORMÁTICA	11.000,00	9.272,89		9.272,89	9.272,89	1.727,11	1.727,11		84,30
070108	SUPORTE INFORMÁTICO	83.000,00	45.857,88		45.857,88	45.857,88	37.142,12	37.142,12		55,25
070109	EQUIPAMENTO ADMINISTRATIVO	23.500,00	23.210,19		23.210,19	5.268,15	289,81	18.231,85	17.942,04	22,42
070110	EQUIPAMENTO MÚSICO	61.889,55	53.785,91		53.785,91	52.645,21	8.103,64	9.244,34	1.140,70	85,06
07011002	Outros	61.889,55	53.785,91		53.785,91	52.645,21	8.103,64	9.244,34	1.140,70	85,06
070113	INVESTIMENTOS INCORPÓREOS	281.000,00	85.794,73		85.794,73	69.136,35	195.205,27	211.863,65	16.658,38	24,60
0702	LOCAÇÃO FINANCEIRA	500,00					500,00	500,00		
070205	MATERIAL DE TRANSPORTE- LOCAÇÃO FINANCEIRA	500,00					500,00	500,00		
08	TRANSFERÊNCIAS DE CAPITAL	973.269,45	944.599,59		944.599,59	912.511,13	28.649,86	60.749,32	32.088,46	93,76

CLASSIFICAÇÃO		Dotações CORRIGIDAS	COMPROMISSOS ASSUMIDOS			DESPESA PAGA	DIFERENÇAS			GRAU DE EXECUÇÃO ORÇAMENTAL DA DESPESA (11) a)
ECONÓMICA (1)	DESCRIÇÃO (2)		EXERCÍCIO (4)	EXERCÍCIOS FUTUROS (5)	TOTAL (6)		DOTAÇÃO NÃO COMPROMETIDA (8 = 3 - 4)	SALDO (9 = 3 - 7)	COMPROMISSOS POR PAGAR (10 = 4 - 7)	
0905	ADMINISTRAÇÃO LOCAL	733.500,00	720.877,74		720.877,74	680.789,28	12.622,26	44.710,72	32.088,46	93,90
090501	CONTINGENTE	733.500,00	720.877,74		720.877,74	680.789,28	12.622,26	44.710,72	32.088,46	93,90
09050102	Freguesias	713.500,00	700.877,74		700.877,74	668.789,28	12.622,26	44.710,72	32.088,46	93,73
09050108	Outros	20.000,00	20.000,00		20.000,00	20.000,00				100,00
0907	INSTITUIÇÕES SEM FINS LUCRATIVOS	224.760,45	209.293,95		209.293,95	209.293,95	15.466,50	15.466,50		93,12
090701	INSTITUIÇÕES SEM FINS LUCRATIVOS-	224.760,45	209.293,95		209.293,95	209.293,95	15.466,50	15.466,50		93,12
0908	FACILITAS	15.000,00	14.427,90		14.427,90	14.427,90	572,10	572,10		96,19
090802	OUTRAS	15.000,00	14.427,90		14.427,90	14.427,90	572,10	572,10		96,19
09	ACTIVOS FINANCEIROS	85.204,00	80.204,00		80.204,00	80.204,00	5.000,00	5.000,00		94,13
0906	EMPRÉSTIMOS A MÉDIO E LONGO PRAZO	5.000,00					5.000,00	5.000,00		
090601	SOCIEDADES E QUASE-SOCIEDADES NÃO FINANCEIRAS - PRT	5.000,00					5.000,00	5.000,00		
0908	UNIDADES DE PARTICIPAÇÃO	80.204,00	80.204,00		80.204,00	80.204,00				100,00
090802	SOCIEDADES E QUASE-SOCIEDADES NÃO FINANCEIRAS - PÚB	80.204,00	80.204,00		80.204,00	80.204,00				100,00
10	PASSIVOS FINANCEIROS	461.500,00	461.913,53		461.913,53	461.913,53	1.586,47	1.586,47		99,66
1006	EMPRÉSTIMOS A MÉDIO E LONGO PRAZO	452.000,00	450.938,45		450.938,45	450.938,45	1.061,55	1.061,55		99,77
100603	SOCIEDADES FINANCEIRAS- BANCOS E OUTRAS INSTITUIÇ	452.000,00	450.938,45		450.938,45	450.938,45	1.061,55	1.061,55		99,77
1007	OUTROS PASSIVOS FINANCEIROS	11.500,00	10.975,08		10.975,08	10.975,08	524,92	524,92		95,44
100705	ADMINISTRAÇÃO PÚBLICA CENTRAL- ESTADO	11.500,00	10.975,08		10.975,08	10.975,08	524,92	524,92		95,44
11	OUTRAS DESPESAS DE CAPITAL	18.000,00	16.997,84		16.997,84	16.997,84	1.002,16	1.002,16		94,43
1102	DIVERSAS	18.000,00	16.997,84		16.997,84	16.997,84	1.002,16	1.002,16		94,43
110299	Outras	18.000,00	16.997,84		16.997,84	16.997,84	1.002,16	1.002,16		94,43
TOTAL		14.478.573,61	12.851.176,68		12.851.176,68	11.877.499,03	1.627.396,93	1.601.074,58	973.677,65	82,09

(a) (11 = 7 / 3 * 100)

Órgão Executivo

Em 13 de ABR de 2018

Órgão Deliberativo

Em ___ de ___ de ___



MUNICÍPIO DE VILA NOVA DE CERVEIRA
CÂMARA MUNICIPAL



20
17

PRESTAÇÃO
DE CONTAS

EXECUÇÃO
DAS GRANDES
OPÇÕES DO PLANO

OBJETIVO	CÓDIGO DA CLASSIF. ECONÓMICA	CÓDIGO/ANO/TIPO/NÚMERO DO PROJ. AÇÃO	DISCRICÃO	FORMA DE REALIZAÇÃO	FONTE DE FINANCIAMENTO			DADOS		MONTANTE PREVISÃO			MONTANTE EXECUCÃO			RESC. FINANC. C/TERA ANUAL GLOBAL	RESC. C/TERA ANUAL % (a) % (b)					
					NC	AA	PC	INICIO	FIM	ANO	ANOS ANTERIORES	ANO	TOTAL	TOTAL								
1.1.1.1.	01	02/070109	Tronças gerais de administração pública Administramto Geral Aquisição de equipamento para os serviços administrativos Aquisição de equipamento para os serviços extremos Beneficiário de património imobiliário municipal Modernização Tecnológica e Qualificação dos Serviços Administrativos	OUTRA	2017/01/02	2017/12/31	95.0			674.299,55	140.000,00	514.299,55	434.955,63	434.955,63	61,54	50,86						
		404.089,55								140.000,00	544.089,55	250.750,00	250.750,00	61,93	46,02							
		484.899,55								140.000,00	544.899,55	250.750,00	250.750,00	61,93	46,02							
		23.500,00									23.500,00	5.268,15	5.268,15	22,42	22,42							
		40.800,00									40.800,00	38.826,14	38.826,14	95,16	95,16							
		206.000,00									206.000,00	151.524,94	151.524,94	73,56	73,56							
		15.000,00									15.000,00	10.850,77	10.850,77	72,34	72,34							
		10.000,00									10.000,00	9.272,89	9.272,89	92,72	92,72							
		5.000,00									5.000,00	1.577,88	1.577,88	31,56	31,56							
		1.000,00									1.000,00											
		111.510,00									111.510,00	44.200,00	44.200,00	39,71	39,71							
		35.510,00									35.510,00	44.200,00	44.200,00	58,26	58,26							
		76.000,00									76.000,00											
		5.000,00									5.000,00											
1.000,00		1.000,00																				
1.1.1.2.	01	02/070107	Eficiência Energética nos edifícios públicos Atualização/Manutenção do Cadastro de Infraestruturas Abastecimento de água e de saneamento básico E-nov Alto Minho 2020 Município de Vila Nova de Cerveira	OUTRA	2017/01/02	2017/12/31			269.400,00	269.400,00	164.286,53	164.286,53	60,95	60,95								
		289.400,00							289.400,00	164.286,53	164.286,53	60,95	60,95									
		47.900,00							47.900,00	5.779,65	5.779,65	12,07	12,07									
		1.000,00							1.000,00	900,00	900,00	90,00	90,00									
		1.000,00							1.000,00													
		88.000,00							88.000,00	93.000,00	93.000,00	100,00	100,00									
		59.000,00							59.000,00	59.000,00	59.000,00	99,20	99,20									
		6.500,00							6.500,00	6.000,00	6.000,00	92,31	92,31									
		1.500,00							1.500,00	1.500,00	1.500,00	100,00	100,00									
		5.000,00							5.000,00	4.500,00	4.500,00	90,00	90,00									
		62.000,00							62.000,00	62.000,00	62.000,00	100,00	100,00									
		4.069.639,45							555.000,00	4.624.639,45	2.410.240,27	52,22	52,22									
		931.450,00								551.450,00	459.229,55	83,28	83,28									
		109.250,00								105.250,00	81.371,13	77,22	77,22									
2.1.1.1.	01	01/0202099	Instalação de Medes de Defesa da Floresta contra Incêndios no Concelho de Vila Nova de Cerveira Funções sociais Município de Vila Nova de Cerveira	OUTRA	2017/01/02	2017/12/31			32.508,60	32.508,60	32.508,60	32.508,60	100,00	100,00								
		27.500,00							27.500,00	34.500,00	34.500,00	125,09	125,09									
		5.000,00							5.000,00	5.000,00	5.000,00	100,00	100,00									
		72.750,00							72.750,00	72.750,00	72.750,00	100,00	100,00									
		20.000,00							20.000,00	20.000,00	20.000,00	100,00	100,00									
		52.750,00							52.750,00	52.750,00	52.750,00	100,00	100,00									
		446.200,00							446.200,00	446.200,00	377.858,42	84,71	84,71									
		115.600,00							115.600,00	115.600,00	88.163,59	76,27	76,27									
		2.1.1.2.							01	01/0202099	Programa de Apoio ao Ensino Básico Programa de Apoio ao Ensino Básico Programa de Apoio ao Ensino Básico Programa de Apoio ao Ensino Básico Programa de Apoio ao Ensino Básico	OUTRA	2017/01/02	2017/12/31			282.000,00	282.000,00	282.000,00	282.000,00	100,00	100,00
										33.600,00							33.600,00	33.600,00	33.600,00	100,00	100,00	
										10.000,00							10.000,00	10.000,00	10.000,00	100,00	100,00	
										192.260,45							192.260,45	192.260,45	172.442,78	89,69	89,69	
										192.260,45							192.260,45	192.260,45	172.442,78	89,69	89,69	
										25.000,00							25.000,00	25.000,00	24.954,00	99,82	99,82	
38.000,00	38.000,00		38.000,00	23.909,49	62,92	62,92																
13.000,00	13.000,00		13.000,00	3.973,35	30,56	30,56																
15.000,00	15.000,00		15.000,00	14.427,90	96,19	96,19																
10.000,00	10.000,00		10.000,00	5.508,06	55,08	55,08																
5.000,00	5.000,00		5.000,00	3.354,16	67,08	67,08																
111.260,45	111.260,45		111.260,45	110.272,95	99,11	99,11																
45.500,00	45.500,00		45.500,00	45.150,00	99,23	99,23																
65.260,45	65.260,45		65.260,45	65.122,95	99,63	99,63																
2.1.1.3.	01	01/0202099	Programa de Apoio ao Ensino Básico Programa de Apoio ao Ensino Básico Programa de Apoio ao Ensino Básico Programa de Apoio ao Ensino Básico Programa de Apoio ao Ensino Básico	OUTRA	2017/01/02	2017/12/31			4.607,88	4.607,88	4.607,88	4.607,88	100,00	100,00								
		4.607,88							4.607,88	4.607,88	4.607,88	100,00	100,00									
		4.607,88							4.607,88	4.607,88	4.607,88	100,00	100,00									
		4.607,88							4.607,88	4.607,88	4.607,88	100,00	100,00									
		4.607,88							4.607,88	4.607,88	4.607,88	100,00	100,00									
		4.607,88							4.607,88	4.607,88	4.607,88	100,00	100,00									
		4.607,88							4.607,88	4.607,88	4.607,88	100,00	100,00									
		4.607,88							4.607,88	4.607,88	4.607,88	100,00	100,00									
		4.607,88							4.607,88	4.607,88	4.607,88	100,00	100,00									
		4.607,88							4.607,88	4.607,88	4.607,88	100,00	100,00									
		4.607,88							4.607,88	4.607,88	4.607,88	100,00	100,00									
		4.607,88							4.607,88	4.607,88	4.607,88	100,00	100,00									
		4.607,88							4.607,88	4.607,88	4.607,88	100,00	100,00									
		4.607,88							4.607,88	4.607,88	4.607,88	100,00	100,00									
2.3.1.	01	01/0202599	Serviços auxiliares de ensino Pré-primário e do 1º ciclo do ensino básico Transportes escolares Adaptação da Antiga Escola Primária de Lovelbe para o Ensino Básico Programa de Apoio ao Ensino Básico Programa de Apoio ao Ensino Básico Programa de Apoio ao Ensino Básico Programa de Apoio ao Ensino Básico Programa de Apoio ao Ensino Básico	OUTRA	2017/01/02	2017/12/31			446.200,00	446.200,00	446.200,00	446.200,00	100,00	100,00								
		115.600,00							115.600,00	115.600,00	115.600,00	100,00	100,00									
		282.000,00							282.000,00	282.000,00	282.000,00	100,00	100,00									
		33.600,00							33.600,00	33.600,00	33.600,00	100,00	100,00									
		10.000,00							10.000,00	10.000,00	10.000,00	100,00	100,00									
		192.260,45							192.260,45	192.260,45	172.442,78	89,69	89,69									
		192.260,45							192.260,45	192.260,45	172.442,78	89,69	89,69									
		25.000,00							25.000,00	25.000,00	24.954,00	99,82	99,82									
		38.000,00							38.000,00	38.000,00	23.909,49	62,92	62,92									
		13.000,00							13.000,00	13.000,00	3.973,35	30,56	30,56									
		15.000,00							15.000,00	15.000,00	14.427,90	96,19	96,19									
		10.000,00							10.000,00	10.000,00	5.508,06	55,08	55,08									
		5.000,00							5.000,00	5.000,00	3.354,16	67,08	67,08									
		111.260,45							111.260,45	111.260,45	110.272,95	99,11	99,11									
45.500,00	45.500,00	45.500,00	45.150,00	99,23	99,23																	
65.260,45	65.260,45	65.260,45	65.122,95	99,63	99,63																	

A TRANSFERIR ... 1.407.010,00 1.547.010,00 1.036.675,58 1.036.675,58



OBJETIVO	CÓDIGO DA CLASSIFIC. ECONOMICA	CÓDIGO/DATA/TIPO/NUMERO DO PROJ. ACCÃO	DESCRIÇÃO	FORMA DE REALIZAÇÃO	FOUNTE DE FINANCIAMENTO		DADOS		MONTANTE PREVISTO		MONTANTE EXECUTADO		EXEC. FIMEN. CEIRA ANUAL GLOBAL \$ (a) % (b)
					RE	RA	FC	FIN	ANO	AMOS ANTERIORES	ANO	TOTAL	
			A TRANSPORTAR ...										
						695.000,00				4.378.185,00	2.385.334,19		
3.1.1.1.1.	03/040701	04	2017 A 19	OUTRA									
				EXERCITADA	Apoio à Corveia - Associação Cultural e Recreativa, para criação da Banda de Música de Carveira			2017/01/02	2017/12/31				
					Valorização dos Caminhos de Santiago - Caminho Português de Costa			55.0	2017/01/02	2017/12/31			
					Valorização dos Caminhos de Santiago - Caminho Português da Costa			85.0	2017/01/02	2017/12/31			
					Reabilitação do Antigo Edifício da Fundação da Juventude para Centro de Passagens			85.0	2017/01/02	2017/12/31			
					Associação Culturais			85.0	2017/01/02	2017/12/31			
					Adaptação do antigo Edifício dos bombeiros para Edifício da Cultura e Inovação			85.0	2017/01/02	2017/12/31			
					Reabilitação do Auditório Municipal			85.0	2017/01/02	2017/12/31			
					Corveia Raio das Armas (Praça da Galiza)			2017/01/02	2017/12/31				
					8.ª Batalha Jovem dos PALOP			2017/01/02	2017/12/31				
					Valorização Recreativa do Couço do Monte Puro, em Covas Douradas, recreio e lazer			2017/01/02	2017/12/31				
					Beneficiação do edifício da Piscina Municipal			2008/01/01	2017/12/31				
					Beneficiação de equipamentos municipais desportivos e de lazer			2009/01/01	2017/12/31				
					Parque de Lazer do Castellano - Ampliação das Instalações Sanitárias			2015/01/02	2017/12/31				
					Programa de emissão desportiva			2017/01/02	2017/12/31				
					Apoio à instituições privadas sem fins lucrativos da natureza desportiva			2017/01/02	2017/12/31				
					Apoio à Zona Desportiva de Campos			2017/01/02	2017/12/31				
					Assocativismo Jovem - Orçamento Participativo			2017/01/02	2017/12/31				
					Outras atividades cívicas e religiosas			2017/01/02	2017/12/31				
					Apoio à beneficiação de património cultural, arquitetónico e religioso do concelho			2017/01/02	2017/12/31				
					Projeção económica			2017/01/02	2017/12/31				
					Indústria e energia			2017/01/02	2017/12/31				
					Databancos e comunicações			2017/01/02	2017/12/31				
					Parque de Atividades Económicas de Separedos			2017/01/02	2017/12/31				
					Beneficiação do Parque Empresarial de Carveira			2017/01/02	2017/12/31				
					Variantes à ER303 (Indagação Nascente ao Rio de Separedos)			2017/01/02	2017/12/31				
					Iluminação Pública			2017/01/02	2017/12/31				
					Estacionamento			2017/01/02	2017/12/31				
					Transporte e comunicações			2017/01/02	2017/12/31				
					Transportes rodoviários			2017/01/02	2017/12/31				
					Bede viária e sinalização			2017/01/02	2017/12/31				
					Bede viária municipal			2017/01/02	2017/12/31				
					Beneficiação e conservação da rede viária municipal			2017/01/02	2017/12/31				
					Aquisição de sinalização turística e rodoviária			2017/01/02	2017/12/31				
					Aquisição de equipamento urbano			2017/01/02	2017/12/31				
					Instalação e material de transporte			2017/01/02	2017/12/31				
					Mantimento de material de transporte			2017/01/02	2017/12/31				
					Aquisição de material de transporte			2017/01/02	2017/12/31				
					Aquisição de material de transporte			2017/01/02	2017/12/31				
					Transportes aéreos			2017/01/02	2017/12/31				
					Carveia - Município do Rio Minho			2017/01/02	2017/12/31				
					Concedido e turismo			2017/01/02	2017/12/31				
					Mercado e feiras			2017/01/02	2017/12/31				
					Apoio ao Associativismo Empresarial			2017/01/02	2017/12/31				
					Promoção de Eventos Turísticos			2017/01/02	2017/12/31				
					Turismo			2017/01/02	2017/12/31				
								A TRANSPORTAR ...		5.567.203,61	3.583.734,29		
									6.413.203,61	3.583.734,29			

OBJETIVO	CÓDIGO DA CLASSIFIC. ECONÓMICA	CÓDIGO/ANO/TPC/NÚMERO DO PROJ. AÇÃO	DESCRIÇÃO	FORMA DE REALIZAÇÃO	PONTE DE FINANCIAMENTO		DATAS		MONTANTE PREVISTO			MONTANTE EXECUTADO			EXEC. FINAN. CETERA ANUAL GLOBAL % (a) % (b)	
					AC	NA	PC	INÍCIO	FIM	ANO	ANOS SEGUINTE	TOTAL	ANOS ANTERIORES	ANO		TOTAL
A TRANSPORTAR ...																
3-5.	02/070113 03/0302399	01 01	Reabilitação e dinamização do Centro de Carreira Turismo Acessível para todos Outras Emprego económica	OUTRA OUTRA			2015/01/02 2017/01/02	2016/12/31 2017/12/31	5.571.203,61	845.000,00	6.412.203,61	3.583.734,29	2.952,00	3.583.734,29	96,40	96,40
4.	02/030601	01	Participação do Município em Fundo de Financiamento de Iniciativas Empresariais de Incentivo Regional (FINICIRA) Outras funções	OUTRA			2016/01/01	2017/12/31	3.000,00	3.000,00	3.000,00					
4.2.	02/030212 03/0405104 02/0605012	01 02 03	Transferências entre administrações Transferências para as Juntas de Freguesia Transferências Diversas para Associações Intermunicipais	OUTRA OUTRA OUTRA			2017/01/02 2017/01/02 2017/01/02	2017/12/31 2017/12/31 2017/12/31	598.704,00 806.000,00 431.000,00	320.617,90 606.000,00 431.000,00	1.019.521,90 606.000,00 431.000,00	656.272,41 566.032,41 397.989,28	2.552,00	656.272,41 566.032,41 397.989,28	93,93 93,99 92,34	93,93 93,99 92,34
4.3.	03/0209002 03/0408022	01 01	Comparticipação em projetos das Juntas de Freguesia Diversas não especificadas Fundo de Apoio Municipal Atribuição de aulas de Estado - Ensino Superior	OUTRA OUTRA OUTRA OUTRA			2017/01/02 2017/01/02 2016/01/02 2017/01/02	2017/12/31 2017/12/31 2020/12/31 2017/12/31	50.000,00 92.704,00 60.204,00 12.300,00	320.817,00 320.817,00 320.817,00 12.300,00	50.000,00 413.521,00 601.021,00 12.300,00	49.999,99 92.284,00 80.204,00 12.000,00		49.999,99 92.284,00 80.204,00 12.000,00	100,00 95,46 100,00 96,00	100,00 95,46 100,00 96,00
TOTAL GERAL									6.274.907,61	1.165.817,80	7.440.725,41	4.742.959,70	2.952,00	4.742.959,70	67,62	67,62

Anotações

a) Execução Financeira Anual * (Executado no MO + 100) / Previsto no MO

b) Execução Financeira Global * (Total Executado + 100) / (Realizado em Anos Anteriores + Total Previsto)

ORGÃO EXECUTIVO
Em 13 de ABR de 2018
[Assinatura]

ORGÃO DELIBERATIVO
Em ___ de ___ de ___

[Assinatura]



MUNICÍPIO DE VILA NOVA DE CERVEIRA
CÂMARA MUNICIPAL



20
17

**PRESTAÇÃO
DE CONTAS**

**MAPA DE FLUXO
DE CAIXA**

RESUMO DOS FLUÍOS DE CAIXA

ENTIDADE M. V.N.Cerveira

Município de Vila Nova de Cerveira

ANO 2017

PAG. 1

Recebimentos			Pagamentos		
Saldo da gerência anterior		2.001.710,59	Despesas orçamentais		11.877.499,03
Execução orçamental	1.332.883,61		Correntes	8.403.182,78	
Operações de tesouraria ...	668.826,98		Capital	3.474.316,25	
Receitas orçamentais		11.689.999,09	Operações de tesouraria		718.616,71
Correntes	10.639.803,02		Saldo para a gerência seguinte ...		2.069.764,61
Capital	1.050.196,07		Execução orçamental	1.145.383,67	
Outras			Operações de tesouraria	924.380,94	
Operações de tesouraria		974.170,67	Total		14.665.880,35
Total		14.665.880,35			

ORGÃO EXECUTIVO

Em 13 de ABR de 2018

ORGÃO DELIBERATIVO

Em ___ de _____ de ____

F L U X O S D E C A I X A

ENTIDADE M. V.N.Cerveira
PERÍODO 2017/01/01 A 2017/12/31

Município de Vila Nova de Cerveira

ANO 2017
Pág. 1

R E C E B I M E N T O S

SALDO DA GERÊNCIA ANTERIOR		2.001.710,59
EXECUÇÃO ORÇAMENTAL		1.332.883,61
OPERAÇÕES DE TESOUREARIA		668.826,98
RECEITAS ORÇAMENTAIS		11.687.399,09
01	IMPOSTOS DIRECTOS	1.867.809,07
0102	OUTROS	1.867.809,07
010202	IMPOSTO MUNICIPAL SOBRE IMÓVEIS	1.329.159,14
010203	IMPOSTO ÚNICO DE CIRCULAÇÃO	231.047,80
010204	IMPOSTO MUNICIPAL SOBRE TRANSMISSÕES ON. IMOVEIS	115.410,15
010205	DERRAMA	199.182,98
02	IMPOSTOS INDIRECTOS	495.700,00
0202	OUTROS	495.700,00
020206	IMPOSTOS INDIRECTOS ESPECÍFICOS DAS AUTARQUIAS LOC	495.700,00
02020601	MERCADOS E FEIRAS	494.458,24
02020602	Ocupação de Via Pública	121,76
02020699	Outros	1.049,94
0202069901	Taxa Municipal de Direitos de Passagem	1.022,99
0202069999	OUTROS	26,95
04	TAXAS, MULTAS E OUTRAS PENALIDADES	413.814,00
0401	TAXAS	182.809,82
040123	TAXAS ESPECÍFICAS DAS AUTARQUIAS LOCAIS	382.809,82
04012302	LOTAMENTO E OBRAS	67.194,50
04012306	SANEAMENTO	305.191,58
04012399	OUTRAS	10.071,75
0401239901	TAXA DE DEPÓSITO DA FICHA TÉCNICA DE HABITAÇÃO	680,40
0401239999	OUTRAS	9.391,35
0402	MULTAS E OUTRAS PENALIDADES:	31.004,18
040201	JUROS DE MORA	30.083,23
040202	JUROS COMPENSATÓRIOS	546,96
040299	MULTAS E PENALIDADES DIVERSAS	373,99
05	RENDIMENTOS DE PROPRIEDADE	431.169,61
0507	DIVIDENDOS E PARTICIPAÇÕES NOS LUCROS DE SOCIEDADE	59.160,05
050702	EMPRESAS PÚBLICAS MUNICIPAIS E INTERMUNICIPAIS	59.160,05
0510	RENDAS	372.009,56
051099	OUTROS	372.009,56
06	TRANSFERÊNCIAS CORRENTES	6.364.354,14
0603	ADMINISTRAÇÃO CENTRAL	6.364.354,14
060301	ESTADO	5.531.100,00
06030101	FUNDO DE EQUILIBRIO FINANCEIRO	5.255.500,00
06030102	FUNDO SOCIAL MUNICIPAL	158.580,00
06030103	PARTICIPAÇÃO VARIÁVEL NO IRS	117.028,00
060307	SERVIÇOS E FUNDOS AUTÓNOMOS	833.246,14
07	VENDA DE BENS E SERVIÇOS CORRENTES	1.029.083,99
0701	VENDA DE BENS	279.267,95
070111	PRODUTOS ACABADOS E INTERMÉDIOS	269.036,79
07011199	OUTROS	269.036,79
070199	OUTROS	10.231,16
0702	SERVIÇOS	678.079,90
070208	SERVIÇOS SOCIAIS, RECREATIVOS, CULTURAIS E DESPORT	282.509,02
07020802	SERVIÇOS RECREATIVOS	13.026,50
0702080299	OUTROS	13.026,50
07020804	SERVIÇOS DESPORTIVOS	269.482,52
070209	SERVIÇOS ESPECÍFICOS DAS AUTARQUIAS	124.155,69
07020901	SANEAMENTO	3.929,00
07020902	RESÍDUOS SÓLIDOS	117.906,04
07020905	CEMITÉRIOS	2.320,65
070299	OUTROS	271.415,19
0703	RENDAS	71.736,14
070301	HABITAÇÕES	50.688,84
070302	EDIFÍCIOS	14.243,00
070399	OUTRAS	6.805,30
08	OUTRAS RECEITAS CORRENTES	37.872,21
0801	OUTRAS	37.872,21
080199	OUTRAS	37.872,21
08019999	DIVERSAS	37.872,21
09	VENDAS DE BENS DE INVESTIMENTO	43.000,00
0902	HABITAÇÕES	43.000,00
090210	FAMÍLIAS	43.000,00
10	TRANSFERÊNCIAS DE CAPITAL	370.094,83
1003	ADMINISTRAÇÃO CENTRAL	370.094,83
100301	ESTADO	370.094,83

FLUXOS DE CAIXA

ENTIDADE M. V.N.Cerveira
PERÍODO 2017/01/01 A 2017/12/31

Município de Vila Nova de Cerveira

ANO 2017
Pág. 2

RECEBIMENTOS			
10030101	FUNDO EQUILIBRIO FINANCEIRO		583.944,00
100307	ESTADO- PARTICIPAÇÃO COMUNITÁRIA EM PROJECTOS CO-		186.150,83
10030702	QREN		221.430,47
10030703	PORTUGAL 2020		164.720,36
13	OUTRAS RECEITAS DE CAPITAL		37.101,24
1301	OUTRAS		37.101,24
130199	OUTRAS		37.101,24
TOTAL DAS RECEITAS CORRENTES.....			10.639.803,02
TOTAL DAS RECEITAS DE CAPITAL.....			1.050.196,07
TOTAL DE OUTRAS RECEITAS			
OPERAÇÕES DE TESOUREARIA.			974.170,67
TOTAL			14.665.880,35

PAGAMENTOS			
DESPESAS ORÇAMENTAIS			11.877.499,03
01	ADMINISTRAÇÃO AUTÁRQUICA	1.487.025,08	
0101	ASSEMBLEIA MUNICIPAL	11.499,89	
0101 01	DESPESAS COM O PESSOAL		11.499,89
0101 0102	ABONOS VARIÁVEIS OU EVENTUAIS		11.499,89
0101 010213	OUTROS SUPLEMENTOS E PRÊMIOS		11.499,89
0101 01021303	Senhas de presença		11.499,89
0102	CÂMARA MUNICIPAL	1.475.525,19	
0102 01	DESPESAS COM O PESSOAL		392.870,18
0102 0101	REMUNERAÇÕES CERTAS E PERMANENTES		175.994,80
0102 010101	TITULARES DE ÓRGÃOS DE SOBERANIA E MEMBROS DE ÓRGÃ		108.875,32
0102 010109	PESSOAL EM QUALQUER OUTRA SITUAÇÃO		34.366,44
0102 010111	REPRESENTAÇÃO		22.041,60
0102 01011101	REPRESENTAÇÃO - Membros do Órgãos Autárquicos		22.041,60
0102 010113	SUBSÍDIO DE REFEIÇÃO		5.386,24
0102 010114	SUBSÍDIOS DE FÉRIAS E NATAL		5.325,20
0102 0102	ABONOS VARIÁVEIS OU EVENTUAIS		3.383,71
0102 010204	AJUDAS DE CUSTO		391,85
0102 010213	OUTROS SUPLEMENTOS E PRÊMIOS		2.991,86
0102 01021303	Senhas de presença		2.991,86
0102 0103	SEGURANÇA SOCIAL		213.491,67
0102 010301	ENCARGOS COM A SAÚDE		176.478,31
0102 010305	CONTRIBUIÇÕES PARA A SEGURANÇA SOCIAL		36.499,00
0102 01030502	Segurança social do pessoal em regime de contrato		36.499,00
0102 0103050201	CAIXA GERAL DE APOSENTAÇÕES		11.031,25
0102 0103050202	SEGURANÇA SOCIAL - REGIME GERAL		25.467,75
0102 010309	SEGUROS		514,36
0102 01030901	SEGUROS DE ACIDENTES DE TRABALHO E DOENÇAS PROFISS		514,36
0102 02	AQUISIÇÃO DE BENS E SERVIÇOS		243.030,01
0102 0201	AQUISIÇÃO DE BENS		39.076,60
0102 020102	COMBUSTÍVEIS E LUBRIFICANTES		1.421,98
0102 02010201	GASOLINA		900,00
0102 02010202	GASÓLHO		521,98
0102 020115	PRÊMIOS, CONDECORAÇÕES E OFERTAS		10.699,79
0102 020119	ARTIGOS HONORÍFICOS E DE DECORAÇÃO		533,82
0102 020121	OUTROS BENS		26.421,01
0102 0202	AQUISIÇÃO DE SERVIÇOS		203.953,41
0102 020217	PUBLICIDADE		31.370,88
0102 020220	OUTROS TRABALHOS ESPECIALIZADOS		49.697,40
0102 02022099	OUTROS		49.697,40
0102 020224	ENCARGOS DE COBRANÇA DE RECEITAS		42.449,56
0102 020225	OUTROS SERVIÇOS		80.435,57
0102 02022599	OUTROS		80.435,57
0102 03	JUROS E OUTROS ENCARGOS		34.876,44
0102 0301	JUROS DA DÍVIDA PÚBLICA		34.876,44
0102 030103	SOCIEDADES FINANCEIRAS- BANCOS E OUTRAS INSTITUIÇ		34.876,44
0102 03010302	EMPRÉSTIMOS DE MÉDIO E LONGO PRAZO		34.876,44
0102 04	TRANSFERÊNCIAS CORRENTES		176.106,11
0102 0405	ADMINISTRAÇÃO LOCAL		116.080,13
0102 040501	CONTINENTE		116.080,13
0102 04050104	Associações de municípios		116.080,13
0102 0407	INSTITUIÇÕES SEM FINS LUCRATIVOS		60.025,98
0102 040701	INSTITUIÇÕES SEM FINS LUCRATIVOS		60.025,98
0102 08	TRANSFERÊNCIAS DE CAPITAL		97.500,00
0102 0807	INSTITUIÇÕES SEM FINS LUCRATIVOS		97.500,00
0102 080701	INSTITUIÇÕES SEM FINS LUCRATIVOS-		97.500,00

PAGAMENTOS

0102	09	ATIVOS FINANCEIROS		80.204,00
0102	0908	UNIDADES DE PARTICIPAÇÃO		80.204,00
0102	090802	SOCIEDADES E QUASE-SOCIEDADES NÃO FINANCEIRAS- PÚBLICAS		80.204,00
0102	10	PASSIVOS FINANCEIROS		450.938,45
0102	1005	EMPRÉSTIMOS A MÉDIO E LONGO PRAZOS		450.938,45
0102	100603	SOCIEDADES FINANCEIRAS- BANCOS E OUTRAS INSTITUIÇÕES		450.938,45
02		DIVISÃO DE ADMINISTRAÇÃO GERAL	6.802.665,56	
02	01	DESPESAS COM O PESSOAL		1.850.372,96
02	0101	REMUNERAÇÕES CERTAS E PERMANENTES		1.472.499,17
02	010104	PESSOAL DOS QUADROS- REGIME DO CONTRATO INDIVIDUAL		1.033.815,82
02	01010401	PESSOAL EM FUNÇÕES		1.033.815,82
02	010105	PESSOAL CONTRATADO A TERMO		93.760,61
02	01010601	PESSOAL EM FUNÇÕES		93.760,61
02	010109	PESSOAL EM QUALQUER OUTRA SITUAÇÃO		31.366,08
02	010111	REPRESENTAÇÃO		2.338,16
02	01011102	REPRESENTAÇÃO - PESSOAL DOS QUADROS		2.338,16
02	010113	SUBSÍDIO DE REFEIÇÃO		110.715,55
02	010114	SUBSÍDIOS DE FÉRIAS E NATAL		200.502,95
02	0102	ABONOS VARIÁVEIS OU EVENTUAIS		9.526,41
02	010202	HORAS EXTRAORDINÁRIAS		308,58
02	010204	AJUDAS DE CUSTO		1.938,55
02	010205	ABONO PARA FALHAS		2.784,26
02	010211	SUBSÍDIO DE TURNO		4.495,02
02	0103	SEGURANÇA SOCIAL		368.347,38
02	010301	ENCARGOS COM A SAÚDE		19.401,90
02	010303	SUBSÍDIO FAMILIAR A CRIANÇAS E JOVENS		1.316,45
02	010305	CONTRIBUIÇÕES PARA A SEGURANÇA SOCIAL		321.062,97
02	01030502	Segurança social do pessoal em regime de contrato		321.062,97
02	0103050201	CAIXA GERAL DE APOSENTAÇÕES		212.641,05
02	0103050202	SEGURANÇA SOCIAL - REGIME GERAL		108.421,92
02	010308	OUTRAS PENSÕES		13.540,72
02	010309	SEGUROS		13.025,84
02	01030901	SEGUROS DE ACIDENTES DE TRABALHO E DOENÇAS PROFISSIONAIS		13.025,84
02	02	AQUISIÇÃO DE BENS E SERVIÇOS		2.534.950,76
02	0201	AQUISIÇÃO DE BENS		291.356,16
02	020101	MATÉRIAS-PRIMAS E SUBSIDIÁRIAS		38.261,64
02	020102	COMBUSTÍVEIS E LUBRIFICANTES		84.941,38
02	02010201	GASOLINA		10.400,56
02	02010202	GASÓLEO		73.717,37
02	02010299	OUTROS		823,45
02	020104	LIMPEZA E HIGIENE		13.985,56
02	020107	VESTUÁRIO E ARTIGOS PESSOAIS		18.583,56
02	020108	MATERIAL DE ESCRITÓRIO		7.461,12
02	020121	OUTROS BENS		127.722,90
02	0202	AQUISIÇÃO DE SERVIÇOS		2.243.594,60
02	020201	ENCARGOS DE INSTALAÇÕES		440.006,64
02	020202	LIMPEZA E HIGIENE		142.748,44
02	020203	CONSERVAÇÃO DE BENS		60.900,89
02	020209	COMUNICAÇÕES		41.028,62
02	020210	TRANSPORTES		15.183,60
02	020212	SEGUROS		29.783,40
02	020215	FORMAÇÃO		1.584,00
02	020219	ASSISTÊNCIA TÉCNICA		105.825,95
02	020220	OUTROS TRABALHOS ESPECIALIZADOS		959.938,02
02	02022001	ANÁLISES DE ÁGUA		23.261,64
02	02022002	RECOLHA/TRATAMENTO DE RESÍDUOS SÓLIDOS		318.506,00
02	02022003	RECOLHA/TRATAMENTO AFLUENTES		591.652,60
02	02022099	OUTROS		20.517,78
02	020225	OUTROS SERVIÇOS		452.595,04
02	02022502	ENERGIA ELÉCTRICA - ILUMINAÇÃO PÚBLICA		317.967,27
02	02022599	OUTROS		134.627,77
02	04	TRANSFERÊNCIAS CORRENTES		33.606,72
02	0405	ADMINISTRAÇÃO LOCAL		299,20
02	040501	CONTINENTE		299,20
02	04050101	Municípios		299,20
02	0408	FAMÍLIAS		33.307,52
02	040802	OUTRAS		33.307,52
02	04080201	PROGRAMAS OCUPACIONAIS		33.307,52
02	06	OUTRAS DESPESAS CORRENTES		21.382,91
02	0602	DIVERSAS		21.382,91
02	060203	OUTRAS		21.382,91
02	06020305	Outras		21.382,91
02	07	AQUISIÇÃO DE BENS DE CAPITAL		1.886.390,01
02	0701	INVESTIMENTOS		1.886.390,01
02	070101	TERRENOS		36.504,00
02	070103	EDIFÍCIOS		185.098,24

PAGAMENTOS

02	07010307	OUTROS		185.098,24
02	070104	CONSTRUÇÕES DIVERSAS		1.467.834,35
02	07010401	Viadutos, arruamentos e obras complementares		30.700,80
02	07010402	Sistema de drenagem de águas residuais		45.825,44
02	07010404	Iluminação pública		14.836,01
02	07010405	Parques e jardins		9.375,70
02	07010407	Captação e distribuição de água		189.957,56
02	07010408	Viação rural		584.109,82
02	07010409	Sinalização e trânsito		10.330,10
02	07010413	Outros		582.698,92
02	070106	MATERIAL DE TRANSPORTES		19.576,72
02	07010602	OUTRO		19.576,72
02	070107	EQUIPAMENTO DE INFORMÁTICA		9.272,89
02	070108	SOFTWARE INFORMÁTICO		45.857,88
02	070109	EQUIPAMENTO ADMINISTRATIVO		5.268,15
02	070110	EQUIPAMENTO BÁSICO		47.841,43
02	07011002	Outros		47.841,43
02	070113	INVESTIMENTOS INCORPÓREOS		69.136,35
02	08	TRANSFERÊNCIAS DE CAPITAL		447.989,28
02	0805	ADMINISTRAÇÃO LOCAL		447.989,28
02	080501	CONTINENTE		447.989,28
02	08050102	Freguesias		447.989,28
02	10	PASSIVOS FINANCEIROS		10.975,08
02	1007	OUTROS PASSIVOS FINANCEIROS		10.975,08
02	100705	ADMINISTRAÇÃO PÚBLICA CENTRAL- ESTADO		10.975,08
02	11	OUTRAS DESPESAS DE CAPITAL		16.997,84
02	1102	DIVERSAS		16.997,84
02	110299	Outras		16.997,84
03		DIVISÃO SÓCIO CULTURAL DE DESPORTIVA	3.587.808,39	
03	01	DESPESAS COM O PESSOAL		1.626.335,42
03	0101	REMUNERAÇÕES CERTAS E PERMANENTES		1.307.246,75
03	010104	PESSOAL DOS QUADROS- REGIME DO CONTRATO INDIVIDUAL		963.677,23
03	01010401	PESSOAL EM FUNÇÕES		963.677,23
03	010106	PESSOAL CONTRATADO ATENHO		43.790,24
03	01010601	PESSOAL EM FUNÇÕES		43.790,24
03	010107	PESSOAL EM REGIME DE TAREFA OU AVENÇA		18.070,47
03	010111	REPRESENTAÇÃO		2.338,00
03	01011102	REPRESENTAÇÃO - PESSOAL DOS QUADROS		2.338,00
03	010113	SUBSÍDIO DE REFEIÇÃO		110.043,89
03	010114	SUBSÍDIOS DE FÉRIAS E NATAL		169.326,92
03	0102	ABONOS VARIÁVEIS OU EVENTUAIS		5.771,98
03	010202	HORAS EXTRAORDINÁRIAS		302,70
03	010204	AJUDAS DE CUSTO		1.758,48
03	010205	ABONO PARA FALHAS		3.710,80
03	0103	SEGURANÇA SOCIAL		313.316,69
03	010301	ENCARGOS COM A SAÚDE		22.128,94
03	010303	SUBSÍDIO FAMILIAR A CRIANÇAS E JOVENS		3.187,84
03	010305	CONTRIBUIÇÕES PARA A SEGURANÇA SOCIAL		276.357,19
03	01030502	Segurança social do pessoal em regime de contrato		276.357,19
03	0103050201	CAIXA GERAL DE APOSENTAÇÕES		168.295,00
03	0103050202	SEGURANÇA SOCIAL - REGIME GERAL		108.062,19
03	010309	SEGUROS		11.642,72
03	01030901	SEGUROS DE ACIDENTES DE TRABALHO E DOENÇAS PROFISS		11.642,72
03	02	AQUISIÇÃO DE BENS E SERVIÇOS		909.054,27
03	0201	AQUISIÇÃO DE BENS		236.359,29
03	020102	COMBUSTÍVEIS E LUBRIFICANTES		42.402,94
03	02010201	GASOLINA		897,98
03	02010299	OUTROS		41.504,96
03	020104	LIMPEZA E HIGIENE		7.810,15
03	020106	ALIMENTAÇÃO- GÉNEROS PARA CONFECIONAR		88.163,59
03	020120	MATERIAL DE EDUCAÇÃO, CULTURA E RECREIO		19.643,08
03	020121	OUTROS BENS		78.339,53
03	0202	AQUISIÇÃO DE SERVIÇOS		572.594,98
03	020210	TRANSPORTES		246.089,28
03	020220	OUTROS TRABALHOS ESPECIALIZADOS		110.168,30
03	02022099	OUTROS		110.168,30
03	020225	OUTROS SERVIÇOS		316.437,40
03	02022599	OUTROS		316.437,40
03	04	TRANSFERÊNCIAS CORRENTES		569.097,11
03	0405	ADMINISTRAÇÃO LOCAL		18.017,98
03	040501	CONTINENTE		18.017,98
03	04050108	Outros		18.017,98
03	0407	INSTITUIÇÕES SEM FINS LUCRATIVOS		525.153,40
03	040701	INSTITUIÇÕES SEM FINS LUCRATIVOS		525.153,40
03	0408	FAMÍLIAS		25.925,73
03	040802	OUTRAS		25.925,73

FLUXOS DE CAIXA

ENTIDADE M. V.N.Cerveira
 PERÍODO 2017/01/01 A 2017/12/31

Município de Vila Nova de Cerveira

ANO 2017
 Pág. 5

PAGAMENTOS

03	04080202	OUTRAS	75.925,79	
03	07	AQUIZIÇÃO DE BENS DE CAPITAL	116.289,74	
03	0701	INVESTIMENTOS	116.289,74	
03	070103	EDIFÍCIOS	55.497,44	
03	07010302	INSTALAÇÕES DESPORTIVAS E RECREATIVAS	39.030,49	
03	07010305	ESCOLAS	55.467,35	
03	070104	CONSTRUÇÕES DIVERSAS	15.990,12	
03	07010409	Sinalização e trânsito	15.990,12	
03	070110	EQUIPAMENTO BÁSICO	4.803,78	
03	07011002	Outros	4.803,78	
03	08	TRANSFERÊNCIAS DE CAPITAL	367.021,85	
03	0805	ADMINISTRAÇÃO LOCAL	240.800,00	
03	080501	CONTINENTE	240.800,00	
03	08050102	Freguesias	200.800,00	
03	08050108	Outros	20.000,00	
03	0807	INSTITUIÇÕES SEM FINS LECRATIVOS	112.793,95	
03	080701	INSTITUIÇÕES SEM FINS LUCRATIVOS-	111.793,95	
03	0808	FAMÍLIAS	14.427,90	
03	080802	OUTRAS	14.427,90	
TOTAL DAS DESPESAS CORRENTES			8.403.182,78	
TOTAL DAS DESPESAS DE CAPITAL			5.474.714,25	
OPERAÇÕES DE TESOURARIA				718.616,71
BALDO PARA A GERÊNCIA SEGUINTE				2.069.764,61
EXECUÇÃO ORÇAMENTAL			1.148.383,87	
OPERAÇÕES DE TESOURARIA			324.380,84	
TOTAL				14.665.880,35

ORGÃO EXECUTIVO

Em 13 de ABR de 2018,



ORGÃO DELIBERATIVO

Em ___ de ___ de ___





MUNICÍPIO DE VILA NOVA DE CERVEIRA
CÂMARA MUNICIPAL



20
17


PRESTAÇÃO
DE CONTAS

MAPA DE CONTAS
DE ORDEM

ENTIDADE		MAPA DAS CONTAS DE ORDEM				DATA	ANO	PAGINA
M. V.M.Carreira		Período: 2017/01/02 a 2017/12/31				2018/03/14	2017	1
COD. CONTA	DESIGNAÇÃO	SALDO INICIAL		DO PERÍODO		SALDO FINAL		
		DEBITO	CREDITO	DEBITO	CREDITO	DEVEDOR	CREDOER	
09	CONTAS DE ORDEM	1.082.117,72	1.082.117,72	121.794,43	121.794,43			
09.1	RECEBOS PARA COBRANÇA	25.371,85				25.371,85		
09.1.1	EXERCICIO ANTERIOR	25.371,85				25.371,85		
09.1.1.01	RECEITA LIQUIDADADA	25.371,85				25.371,85		
09.1.1.02	RECEITA COBRADA							
09.1.1.03	RECEITA ANULADA							
09.1.2	EXERCICIO CORRENTE							
09.1.2.01	RECEITA LIQUIDADADA							
09.1.2.02	RECEITA COBRADA							
09.1.2.03	RECEITA ANULADA							
09.2	FUNDOS CAUCIONADOS	603.461,92		43.681,95	78.112,48		637.892,45	
09.2.1	CAUÇÕES DE EMPREITADAS	515.495,91		42.519,50	76.938,53		549.914,94	
09.2.1.01	PRESTADA	515.495,91			76.938,53		592.434,44	
09.2.1.02	ACCIONADA							
09.2.1.03	DEVOLVIDA			42.519,50		42.519,50		
09.2.2	CAUÇÕES DE LOTEAMENTO E OBRAS		70.535,63				70.535,63	
09.2.2.01	PRESTADA		70.535,63				70.535,63	
09.2.2.02	ACCIONADA							
09.2.2.03	DEVOLVIDA							
09.2.3	CAUÇÕES DE LICENCIAMENTO SANITARIO		585,29				585,29	
09.2.3.01	PRESTADA		585,29				585,29	
09.2.3.02	ACCIONADA							
09.2.3.03	DEVOLVIDA							
09.2.4	OUTRAS CAUÇÕES		16.845,09	1.162,45	1.173,95		16.856,59	
09.2.4.01	PRESTADA		16.845,09		1.173,95		18.019,04	
09.2.4.02	ACCIONADA							
09.2.4.03	DEVOLVIDA			1.162,45		1.162,45		
09.3	GARANTIAS BANCÁRIAS		453.283,95				453.283,95	
09.3.1	GARANTIAS BANCÁRIAS		453.283,95				453.283,95	
09.3.1.01	COBRADA		453.283,95				453.283,95	
09.3.1.02	DEVOLVIDA							
09.3.1.03	ACCIONADA							
09.4.1	PRESTADAS							
09.4.2	DEVOLVIDAS							
09.4.3	ACCIONADAS							
09.9	CONTAS REFLECTIVAS	1.056.745,87	25.371,85	78.112,48	43.681,95	1.065.804,55		
09.9.1	RECEBOS PARA COBRANÇA		25.371,85				25.371,85	
09.9.1.01	ANOS ANTERIORES		25.371,85				25.371,85	
09.9.1.02	EXERCICIO CORRENTE							
09.9.2	FUNDOS CAUCIONADOS	603.461,92		78.112,48	43.681,95	637.892,45		
09.9.2.01	CAUÇÕES DE EMPREITADAS	515.495,91		76.938,53	42.519,50	549.914,94		
09.9.2.02	CAUÇÕES DE LOTEAMENTO	70.535,63				70.535,63		
09.9.2.03	CAUÇÕES DE LICENCIAMENTO SANITARIO		585,29			585,29		
09.9.2.04	OUTRAS CAUÇÕES		16.845,09	1.173,95	1.162,45	16.856,59		
09.9.3	GARANTIAS BANCARIAS		453.283,95			453.283,95		
09.9.4	GARANTIAS PRESTADAS PELA AUTARQUIA							
TOTAL ...		1.082.117,72	1.082.117,72	121.794,43	121.794,43			



MUNICÍPIO DE VILA NOVA DE CERVEIRA
CÂMARA MUNICIPAL



20
17

PRESTAÇÃO
DE CONTAS

MAPA DE OPERAÇÕES
DE TESOURARIA

ENTIDADE		OPERAÇÕES DE TESOUREARIA						DATA	ANO	PAGINA
M. V.N.Cerveira		Período: 2017/01/01 a 2017/12/31						2018/03/14	2017	1
COD. CONTA	TERCEIRO	DESIGNAÇÃO	SALDO DA GERÊNCIA ANTERIOR		MOVIMENTO ANUAL		SALDO PARA A GERÊNCIA SEQUINTE			
			DEVEDOR	CREDO	DEBITO	CREDITO	DEVEDOR	CREDO		
21		CLIENTES/CONTRADUINTES/UTENTES		86.825,02	1.162,45	1.173,95		86.836,52		
21.7		CLIENTES E UTENTES C/CAUÇÕES		86.825,02	1.162,45	1.173,95		86.836,52		
21.7.1		CAUÇÕES DE LOTAMENTO E OBRAS		70.535,63				70.535,63		
	652	ANTÔNIO DE ACRÓIM BARBOSA		723,45				723,45		
	2596	MIGUEL PASSOS DE ARAUJO LEMES COSTA		458,89				458,89		
	2982	URBANIZACAO GOMTICH - CONSTRUCOES, LDA		17.210,69				17.210,69		
	3006	OCTAVIO CARLOS GOMES DA SILVA		2.635,50				2.635,50		
	3018	BELO CAIS-COMPR A VENDA DE BENS IMOBILIÁRIOS LIMITADA		16.344,42				16.344,42		
	3808	JOAQUIM ILDEFONSO GUEDES DA COSTA CARVALHO		651,78				651,78		
	4198	A.J.N. CONSTRUCOES, LDA		1.701,00				1.701,00		
	4789	MANUEL CUNHA - IMOBILIARIA, S.A.		24.781,25				24.781,25		
	4864	MARIA FLORENA DA COSTA DAMTAS		673,03				673,03		
	5475	MARIA FERNANDA BARROS GONCALVES SILVA		3.340,58				3.340,58		
	5827	Manuel Da Silva Pereira		1.893,24				1.893,24		
	6344	Generic Stuff, Lda.		121,80				121,80		
21.7.2		CAUÇÕES DE LICENCIAMENTO SANITARIO		585,29				585,29		
21.7.3		CAUÇÕES DE ESTABELECIMENTOS COMERCIAIS		15.565,60		150,00		15.715,60		
	1757	MARIA MANUEL LOPES MEIXEIRO BARROCAS		334,80				334,80		
	4075	PORTNATIC, UNIPESSOAL LDA		100,00				100,00		
	4112	Parque de Campismo Rural da Lagoa - Alojamento E Animação Turística, Lda		300,00				300,00		
	5096	Sérgio Cristiano Lopes Afonso		1.500,00				1.500,00		
	6373	SOMIA VILAS DE SA		13.330,80				13.330,80		
	6591	Olá Vida - Serviços e Produtos da Natureza, Lda.				150,00		150,00		
21.7.4		CAUÇÕES DE CONSUMIDORES DE AGUA (AGREGADA)		138,50	1.162,45	1.023,95				
24		ESTADO E OUTROS ENTES PÚBLICOS		44.845,47	651.168,57	649.798,61		43.475,51		
24.2		Retenção de impostos sobre rendimentos		21.442,80	257.882,10	256.872,22		20.432,92		
24.2.1		Trabalho dependente		19.251,00	250.143,00	250.332,00		19.440,00		
24.2.2		Trabalho independente		1.813,80	5.718,10	4.897,22		992,92		
24.2.6		SOBRETAXA EXTRAORDINARIA IRES		378,00	2.021,00	1.643,00				
24.4		Restantes impostos		191,17	5.810,44	5.781,52		162,25		
24.4.1		Imposto de selo		191,17	473,06	444,14		162,25		
24.4.1.2		IMP.SELO - AUTOS E TERMO (03.0.0.0)		18,50	18,50					
24.4.1.9		IMP.SELO - OUTROS		172,67	454,56	444,14		162,25		
24.4.1.9.3		IMP.SELO - GARANTIAS IGUAIS OU SUPERIORES 5 ANOS		172,67	454,56	444,14		162,25		
24.4.4		RETENÇÕES PARA FINANÇAS DL N 72-A/2010, 18/06			5.337,38	5.337,38				
24.5		Contribuições para a Segurança Social		23.050,64	387.476,03	387.144,87		22.719,48		
24.5.1		CALHA GERAL DE APOSENTAÇÕES		14.085,30	183.130,34	182.699,81		13.654,77		
24.5.1.1		CGA-DESCONTO DO PESSOAL		14.085,30	183.130,34	182.699,81		13.654,77		
24.5.2		ADSE			87.767,88	87.767,88				
24.5.2.1		ADSE-DESCONTOS DO PESSOAL			87.767,88	87.767,88				
24.5.3		IGPSS		8.945,84	116.343,81	116.443,18		9.045,21		
24.5.3.1		IGPSS-DESCONTOS DO PESSOAL		8.945,84	116.343,81	116.443,18		9.045,21		
24.5.3.3		IGPSS-RETENÇÕES DL N.º411/91, DE 17/10			1.441,66	1.441,66				
24.5.4		COFRE DE PREVIDÊNCIA		19,50	234,00	234,00		19,50		
24.5.4.1		COFRE DE PREVIDÊNCIA DESCONTOS DO PESSOAL		19,50	234,00	234,00		19,50		
24.9		Outras tributações		160,86				160,86		
24.9.9		Outras		160,86				160,86		
24.9.9.3		HONORARIOS DE PERITOS		160,86				160,86		
26		OUTROS DEVEDORES E CREDORES		537.156,49	66.265,69	323.198,11		794.068,91		
26.1		Fornecedores de imobilizado		516.362,24	44.101,00	78.520,03		550.781,27		
26.1.3		FORNECEDORES DE IMOBILIZADO C/ CAUÇÃO		516.362,24	44.101,00	78.520,03		550.781,27		
26.1.3.1		FORNECEDORES DE IMOBILIZADO-INDIVIDUAL		516.362,24	44.101,00	78.520,03		550.781,27		
	61	GONCALVES & CACHADINHA, SA.		6.917,95				6.917,95		
	64	AURELIO MARTINS SOBREIRO & FILHOS, SA		8.280,82				8.280,82		
	66	CARLOS JOSE FERREANDES & CIA., LDA.		6.108,04				6.108,04		
	68	Alfredo Barroso, Lda		24.100,06		1.718,22		25.818,28		
	146	Babimãoção - Construções Lda.		17.132,05		1.681,03		18.813,08		
	156	Lusoestrada - Trabalhos Complementares Em Vias de Comunicação, Lda.		1.288,49		7.016,10		8.304,59		
	161	URBAMP-URBANIZACOES OBRAS PUBLICAS, LDA		5.393,55				5.393,55		
	276	HABITILINA-SOCIIDADE DE CONSTRUCOES, SA.		130,57				130,57		
	571	MANUEL CÂNDIDO QUEIRÓS DA CRUZ		1.602,72				1.602,72		
	597	ANTONIO SERAFIM DIAS GRENHO		20.271,83	20.271,83					
	631	António Albuquerque Calvão - Projetos Arquitetura, Lda		881,20				881,20		
	1405	Barreiros, Costa & Sampaio, Sa		1.169,46				1.169,46		
	1490	MUCIA - GALERIA INTERNACIONAL DE ARTE		3.261,60				3.261,60		
	1603	PERFIL-FUNDAÇÕES E HIDROGEOLOGIA, LDA		1.007,31				1.007,31		
	1604	AUGUSTO JOSE FONSECA		1.001,18				1.001,18		
	1606	Cabral & Filhos - Empreiteiros		1.655,05				1.655,05		
	1607	CONSTRUCOES IRMÃOS FERREANDES & SANTOS LD.		1.365,85				1.365,85		
	1613	C.PEREIRA & CA.LDA		363,55				363,55		
A TRANSPORTAR ...				648.032,73	696.432,02	729.492,59		681.093,30		

ENTIDADE		OPERAÇÕES DE TESOUREARIA				DATA	REC	PAGINA
M. V.N.Cerveira		Período: 2017/01/01 a 2017/12/31				2018/03/14	2017	2
COD. CONTRA	TERCEIRO	DESIGNAÇÃO	SALDO DA GERÊNCIA ANTERIOR		MOVIMENTO ANUAL		SALDO PARA A GERÊNCIA SEQUINTE	
			DEVEDOR	CREDO	DEBITO	CREDITO	DEVEDOR	CREDO
		TRANSPORTE ...		648.032,73	696.432,02	729.492,59		681.093,30
	2466	JARDINS E LIMPEZAS FILIPE - UNIPESSOAL, LDA		292,18		2.871,00		3.163,18
	2483	Electro - Minho, Lda		3.017,80				3.017,80
	2763	Sebastião da Rocha Barbosa, Lda		20.411,48				20.411,48
	3328	AMC - CONSTRUÇÕES, LDA		166,02				166,02
	3343	GTS GABINETE TÉCNICO DE ENGENHARIA, L.DA		349,50				349,50
	3364	MARCO PAULO DA COSTA LAGOA, LDA		623,83				623,83
	3392	JOSE MANUEL BRANCO DA CRUZ		276,22				276,22
	3476	ANTÓNIO FREITAS COMHA		1.873,02				1.873,02
	3699	Venafil - Engenharia, Ambiente & Construção, Lda		29.480,71	19.808,66	4.367,14		14.039,19
	3814	CONSTRUTORA - CONSTRUÇÕES, LDA		63.075,30				63.075,30
	3839	INMETRO, CONSTRUÇÕES, LDA		128,00				128,00
	4018	MANUEL DA SILVA PEREIRA & FILHOS, LDA		13.438,41				13.438,41
	4097	VAGAZUL, LDA		5.814,75				5.814,75
	4143	JORGES SOUSA-CONSTRUÇÕES, LDA		16.260,95				16.260,95
	4224	LORENZO CALVO CONSTRUÇÃO, OBRAS PUBLICAS, LDA		857,61	857,51			0,10
	4227	Construções Obras Y Viais, Sa		4.881,66				4.881,66
	4232	NORTE TÊNIS-CONSTRUÇÃO DE COMPLEXOS DESPORTIVOS, LDA.		2.661,00				2.661,00
	4426	CONSTRUÇÕES REPOINSE, LDA		14.920,83				14.920,83
	4444	SP&L - CONSTRUÇÃO CIVIL E OBRAS PUBLICAS, LDA		2.820,33				2.820,33
	4496	M.COUTO ALVES, LDA		7.210,47				7.210,47
	4525	CONSTRUÇÕES ARTUR ALVES DE FREITAS II, LDA.		16.898,48				16.898,48
	4576	CONSTRUÇÕES LOURENDRIGUES UNIPESSOAL, LDA.		3.675,90				3.675,90
	4663	Predilethes - Construções, Lda		1.881,50	3.163,00	6.418,97		8.837,47
	4670	ELIAS MOREIRA MONTIHO, LDA		2.441,13				2.441,13
	4831	VIANANDALDES - MONTAGEM E ALUGUER DE ANDAIMES, LDA		1.822,50				1.822,50
	4818	JOSE LEAL - SOCIEDADE DE CONSTRUÇÕES, LDA		1.800,00				1.800,00
	4974	Haroon, SL - Structural Em Portugal		39.304,86		8.215,12		47.519,98
	5068	ROXOTROPICAL - LIMPEZAS E JARDINS, LDA		3.014,70				3.014,70
	5341	BRACARABUILD - ENGENHARIA & CONSTRUÇÃO, LDA		12.988,31				12.988,31
	5349	VITOR SALGUEIRO PEREIRA - ENGENHARIA, UNIPESSOAL, LDA		26.457,19				26.457,19
	5358	JOAQUIM PEIXOTO AZEVEDO & FILHOS, LDA		9.465,70				9.465,70
	5520	Ibernaron, Lda.		4.774,91		4.849,58		9.624,51
	5530	LOUIS MAURICIO GIESTAS GONÇALVES		2.901,86				2.901,86
	5557	Vitor & Barroso - Construções, Lda		11.834,59		13.542,90		25.377,49
	5570	Lecricarisma - Construções E Terraplanagens Unipessoal, Lda		3.332,97		182,28		3.515,25
	5571	Primus Lean - Engenharia & Construção, Lda.		13.508,98		1.743,59		15.252,57
	5600	Luis Mauricio Giestas Gonçalves - Inst. Eletr. Soc. Unipessoal, Lda		1.620,00		5.762,41		7.382,41
	5719	Construtora Estradas Do Douro 3, Lda		722,61				722,61
	5726	ANTONIO ALVES ELBEIRO & FILHOS, LDA		2.747,08				2.747,08
	5826	Machado & Caldas Investments, Lda.		5.756,50				5.756,50
	5827	Manuel Da Silva Pereira		8.132,74		2.673,74		10.806,48
	5894	Martins & Filhos, Sa		4.667,20				4.667,20
	5900	Telhabel Construções, Sa				2.191,08		2.191,08
	5984	Talentos & Atributos - Construção, Jardins E Limpezas, Lda		12.223,78		272,63		12.496,41
	6047	Carlos Lopes Teixeira Construções Unipessoal Lda		1.379,25				1.379,25
	6084	Combidervada Construções, Lda.		7.291,20				7.291,20
	6273	JOSÉ FERNANDO GONÇALVES DE MATOS - SERRALEIARIA CIVIL MATOS		4.566,40				4.566,40
	6407	Jose Manuel da Costa Lopes Unip Lda		2.958,90				2.958,90
	6417	Dte - Instalações Especiais, Sa		4.297,61		1.708,10		6.005,71
	6430	Martins & Soares, Ld.		2.610,08		4.268,26		6.878,34
	6436	Srb Construções, Lda		9.214,40				9.214,40
	6500	Cândido José Rodrigues, S. A.		274,92				274,92
	6504	Casa Dos Leds, Lda		1.604,62		3.172,35		4.776,97
	6731	Exotikvalor - Engenharia E Ambiente, Lda				5.089,54		5.089,54
	6737	Telcabo - Telecomunicações E Electricidade, Sa. PESSOAL		411,97		775,99		775,99
		Cauções do pessoal		274,66				274,66
	675	Olga Maria Barbosa Pontedeira		25,00				25,00
	797	MARIA AMELIA TORRES RUIVO RODRIGUES		24,94				24,94
	1513	ILIDIO JOSE LOURENCO PONTEDEIRA		100,00				100,00
	1519	Ana Maria Costa Araujo Gonçalves		25,00				25,00
	1593	JAIIME MANUEL ROMEU MARTINS		24,93				24,93
	1608	Augusto António Rodrigues Gonçalves		24,93				24,93
	1609	Julia Cristina Lameira Martins		24,93				24,93
	1610	Susana Catarina Perucho Morais		24,93				24,93
		Outras operações com o pessoal		137,31				137,31
		A TRANSPORTAR ...		648.307,39	696.432,02	729.492,59		681.367,96

ENTIDADE		OPERAÇÕES DE TESOUBARIA				DATA	ANO	PAGINA
M. V.M.Cerqueira		Período: 2017/01/01 a 2017/12/31				2018/03/14	2017	3
COD. COWTA	TERCEIRO	DESIGNAÇÃO	SALDO DA GERÊNCIA ANTERIOR		MOVIMENTO ANUAL		SALDO PARA A GERÊNCIA SEGUINTE	
			DEVEDOR	CREADOR	DEBITO	CREDITO	DEVEDOR	CREADOR
TRANSPORTE ...				648.307,39	696.432,02	729.492,59		681.367,96
26.2.9.9		Outros		137,31				137,31
26.3		Sindicatos		935,33	11.563,53	11.599,80		971,60
26.3.1		SINDICATO TRAB. ADMINIST. LOCAL - STAG		856,29	10.632,44	10.676,32		904,17
26.3.6		STPPH (SINDICATO TRAB. FUNÇÃO PÚBLICA NORTE)		79,04	931,09	923,48		71,43
26.8		Devedores e credores diversos		19.446,95	10.621,16	233.078,28		241.904,07
26.8.5		DEVEDORES E CREDITORES DE OPERAÇÕES NÃO ORÇAMENTAIS		19.344,69	10.621,16	233.078,28		241.801,81
26.8.5.1		INSTITUTO PORTUGUES DA QUALIDADE		50,42	53,30	2,88		
26.8.5.10		SERVIÇO DE ESTRANGEIROS E FRONTIZEIROS			21,93	21,93		
26.8.5.6		ACT. RECONHECIMENTO ELEITORAL - TRANSP. JUNTAS		17.640,69	4.044,00	5.217,02		18.813,71
26.8.5.7		TRIBUNAL DE CONTAS (VISTOS EMPREITADAS)		879,88				879,88
26.8.5.9		OUTROS		773,70	6.101,93	5.546,25		218,02
26.8.5.9.1		DESCONTOS DE VENCIMENTOS PARA PENHORAS		713,74	6.023,69	5.468,01		158,06
26.8.5.9.2		ATM		6,52	78,24	78,24		6,52
26.8.5.9.9		OUTROS		53,44				53,44
26.8.5.9.9.9		Outros		53,44				53,44
26.8.5.94		Projeto IN COMMON SPORTS				221.890,20		221.890,20
26.8.5.97		DESCONTOS DE CREDITOS DE PENHORA			400,00	400,00		
26.8.9		Credores Diversos - Outros		102,26				102,26
26.8.9.7		TRIBUNAL TRIBUTÁRIO		102,26				102,26
TOTAL ...				668.826,98	718.616,71	974.170,61		924.380,94

Orgão Executivo

Em 13 de ABR de 2018

Orgão Deliberativo

Em ___ de ___ de ___

Handwritten signature



MUNICÍPIO DE VILA NOVA DE CERVEIRA
CÂMARA MUNICIPAL



20
17

PRESTAÇÃO
DE CONTAS

CARACTERIZAÇÃO
DA ENTIDADE

CARACTERIZAÇÃO DA ENTIDADE	8.1
-----------------------------------	------------

1 - IDENTIFICAÇÃO DA ENTIDADE: MUNICÍPIO DE VILA NOVA DE CERVEIRA	8.1.1
--	--------------

1.1	ENDEREÇO POSTAL: PRAÇA DO MUNICÍPIO - 4920-284 VILA NOVA DE CERVEIRA
	TELEFONE - 251708020 FAX - 251708022
	N.º DE IDENTIFICAÇÃO FISCAL: 508896625

1.2	NÚMERO DE ELEITORES
------------	----------------------------

MUNICÍPIO	Até 10 000	<input checked="" type="checkbox"/>
	Mais de 10 000 e menos de 40 000	<input type="checkbox"/>
	Igual ou superior a 40 000	<input type="checkbox"/>

FORNE:

2	LEGISLAÇÃO	8.1.2
	Data de constituição ___/___/___ publicada no D.R. de ___/___/___	

3	ESTRUTURA ORGANIZACIONAL	8.1.3
----------	---------------------------------	--------------

3.1	SERVIÇOS MUNICIPALIZADOS
	A Câmara Municipal tem Serviços Municipalizados? <input type="checkbox"/> N
	Se respondeu sim, especifica quais e indique os respectivos grupos:

3.2	EMPRESAS MUNICIPAIS
	A Câmara Municipal tem Empresas Municipais? <input type="checkbox"/> N
	Se respondeu sim, especifique quais e indique os respectivos grupos:

3.3	ÓRGÃOS
	Tem órgãos de natureza consultiva? <input type="checkbox"/> N
	Tem órgãos de fiscalização? <input checked="" type="checkbox"/> S

3.4	ORGANOGRAMA

4	DESCRIÇÃO SUMÁRIA DAS ACTIVIDADES	8.1.4
----------	--	--------------

Administração financeira e patrimonial; Planeamento e gestão urbanística; Habitação social; Educação, desporto e cultura; Trânsito e transportes; Protecção civil

5	RECURSOS HUMANOS	8.1.5
----------	-------------------------	--------------

5.1	IDENTIFICAÇÃO DOS MEMBROS DO ÓRGÃO EXECUTIVO
DE 01 DE JANEIRO A 31 DE DEZEMBRO DE 2017	
Presidente	João Fernando Brito Nogueira
Vereadores	Vitor Manuel Inácio Costa
	Maria Aurora Amorim Viães
	João Manuel Sousa Araújo
	Fernando Monteiro Matias
	Nuno André Costa Martins Silva
	Cristina Isabel Silva Cancela

5.2	NÚMERO DE VEREADORES
------------	-----------------------------

Em Regime de Permanência

A meio tempo
Restantes Vereadores

2

6 ORGANIZAÇÃO CONTABILÍSTICA	8.1.6
1 - Descrição das características do sistema informativo	Programa Informático fornecido pela Medidata, em funcionamento desde 01/01/2002, nas seguintes áreas: Contabilidade; património; taxas e licenças; pessoal; obras.
2 - Demonstrações financeiras intercalares	
Documentadas	S
Periodicidade	X Mensal
3 - Descentralização Contabilística	N
Em caso afirmativo descreva	
Outras informações	

7 OUTRA INFORMAÇÃO	8.1.7			
7.1 REGULAMENTOS INTERNOS E OUTROS DOCUMENTOS INFORMATIVOS				
	Data de Aprovação Pelo Órgão Executivo	Data de Aprovação Pelo Órgão Deliberativo	Data de Alteração Órgão executivo	Data de Alteração Órgão Deliberativo
Inventário	10-04-2003	24-04-2003		
Norma Controlo Interno	27-02-2002			
Balanço Inicial	10-04-2003	24-04-2003		
Normas Regulamentares à execução do orçamento				
Outras				
7.2 ACÇÕES INSPECTIVAS				
Identificação da última inspeção, averguação ou inquérito, realizado ao município: Data de acção de Dezembro 2015 a março 2016 Entidade IGF N.º de Proc 2015/235/A5/1120				

7.3 DOCUMENTOS DE GESTÃO			
	Data de aprovação	Data de publicação	Observações
Grandes Opções do Plano	31-10-2016	18-11-2016	
Orçamento	31-10-2016	18-11-2016	
Documentos de Prestação de Contas			


8 OUTRAS INFORMAÇÕES CONSIDERADAS RELEVANTES		
a)	Fundo de Equilíbrio Financeiro	5.839.444,00
	Fundo Social Municipal	158.580,00
	Participação variável no IRS	117.028,00
b)	Valor do investimento do ano anterior	1.478.282,07
c)	Acção inspectiva - Entidade IGF no ano 2016	
d)	Não existe	

O Responsável pelos Serviços

Vitor Pereira
Chefe Divisão



MUNICÍPIO DE VILA NOVA DE CERVEIRA
CÂMARA MUNICIPAL



20
17

PRESTAÇÃO
DE CONTAS

NOTAS AO BALANÇO
E À DEMONSTRAÇÃO
DE RESULTADOS

8.2. Anexo ao Balanço e à Demonstração de Resultados

As notas que a seguir se desenvolvem respeitam à numeração definida pelo POCAL (Plano Oficial de Contabilidade das Autarquias Locais), com exceção das que para o presente exercício não são aplicáveis.

8.2.1. Indicação e Justificação das disposições do POCAL que, em casos excepcionais, devidamente fundamentados e sem prejuízo do legalmente estabelecido, tenham sido derogadas e dos respetivos efeitos no Balanço e Demonstração de Resultados, tendo em vista a necessidade de estes darem uma imagem verdadeira e apropriada do Ativo, do Passivo e dos Resultados da Autarquia Local.

Em termos contabilísticos foram cumpridas as disposições do POCAL e demais normas e diretrizes contabilísticas. No entanto, encontra-se em fase de implementação a contabilidade de custos considerada obrigatória no ponto 2.8.3 do POCAL para o apuramento dos custos das funções e dos custos subjacentes à fixação das tarifas e preços de bens e serviços, sendo estes calculados por outros meios.

8.2.2. Identificação e justificação das contas do balanço e da demonstração dos resultados, cujos conteúdos não sejam comparáveis com os do exercício anterior.

Nada a reportar

8.2.3. Critérios valorimétricos utilizados relativamente às várias rubricas do Balanço e Demonstração de Resultados, bem como métodos de cálculo respeitantes aos ajustamentos de valor, designadamente amortizações e provisões:

a) Imobilizações

Os bens existentes e conhecidos até 31/12/2001 foram registados de acordo com a valorização efetuada na data da entrada em vigor do POCAL. Relativamente à plenitude do registo contabilístico de Bens de Domínio Público, sob o controlo do Município, não temos conhecimento nesta data da existência de bens que não estejam inventariados, cadastrados e reconhecidos contabilisticamente, pelo que é nossa convicção que as Demonstrações Financeiras refletem de forma apropriada tal situação, tanto mais que nos últimos exercícios não existiram variações significativas da conta de Património.

Os bens adquiridos a partir de 2002, inclusive, foram registados ao custo de aquisição, sendo que para os ativos obtidos a título gratuito foi considerado o valor resultante da avaliação ou o valor patrimonial tributário.

As amortizações foram calculadas pelo método das quotas constantes e às taxas legalmente fixadas na Portaria n.º 671/2000 (2.ª série) – CIBE.

Os bens de desgaste rápido e as reparações que não aumentam a vida útil dos bens, são considerados como custo no exercício em que ocorrem.

b) Imobilizações em Curso

Encontram-se registados pelo valor dos autos e documentos que as suportam, e foram transferidas para as imobilizações com a receção provisória do bem.

c) Dívidas de e a Terceiros

As dívidas de e a terceiros são expressas pelas importâncias constantes nos documentos que as titulam, não existindo dívidas em moeda estrangeira.

d) Disponibilidades

As disponibilidades de caixa e em depósitos expressam os montantes dos meios de pagamento e dos saldos de todas as contas de depósito, não existindo disponibilidades em moeda estrangeira.

e) Existências

As matérias-primas, subsidiárias e de consumo estão valorizadas ao custo de aquisição (incluindo todas as despesas com a compra).

f) Acréscimos e Diferimentos

Os custos e os proveitos são reconhecidos contabilisticamente à medida que são gerados, independentemente do momento em que são pagos ou recebidos, de acordo com o princípio da especialização dos exercícios.

8.2.4. Cotações utilizadas para a conversão em moeda das operações registadas em contas incluídas no balanço e na demonstração de resultados originariamente expressas em moeda estrangeira.

Não aplicável.

8.2.5. Situações em que o resultado do exercício foi afetado.

Não aplicável.

8.2.6. Comentário às contas 431 – Despesas de Instalação e 432 – Despesas de Investigação e Desenvolvimento.

As imobilizações incorpóreas são constituídas por despesas de instalação. Estas imobilizações foram amortizadas pelos métodos das quotas constantes à taxa legal.

8.2.7. Movimentos ocorridos nas rubricas do ativo imobilizado constantes do balanço e nas respectivas amortizações e provisões, de acordo com os quadros seguintes:

Ativo Bruto

Rubricas	Saldo Inicial	Reavaliação/ ajustamento	Aumentos	Alienações	Transf. e abates	Saldo Final
De Bens de Domínio Público						
Terrenos e Recursos Naturais	485.010,55		31.404,00			516.414,55
Edifícios						
Outras Construções e infra-estruturas	21.652.041,27		798.172,48			22.450.213,75
Bens de patrimônio histórico, artístico e cultural						
Outros bens de domínio público						
Imobilizações em curso	0,00					0,00
Adiantamento por conta de bens de domínio público						
	22.137.051,82		829.576,48		0,00	22.966.628,30
De Imobilizações Incorpóreas						
Despesas de instalação	785.676,45		101.037,15			886.713,60
Despesas de investigação e de desenvolvimento						
Propriedade industrial e outros direitos						
Imobilizações em curso						
Adiantamento por conta de Imobilizações Incorpóreas						
	785.676,45		101.037,15		0,00	886.713,60
De Imobilizações Corpóreas						
Terrenos e recursos naturais	2.393.763,14		5.100,00			2.398.863,14
Edifícios e outras construções	45.235.981,28		444.165,88	8.132,96		45.672.014,20
Equipamento básico	2.440.037,96		51.257,69			2.491.295,55
Equipamento de transporte	1.415.520,88		19.576,72			1.435.097,60
Ferramentas e utensílios	24,69					24,69
Equipamento administrativo	2.006.686,71		61.134,67			2.067.821,38
Taras e vasilhame						
Outras Imobilizações corpóreas	549.578,35					549.578,35
Imobilizações em curso	2.119.639,97		1.496.401,06		1.250.090,68	2.365.950,35
Adiantamentos por conta de Imobilizações corpóreas						
	56.161.232,88		2.077.636,02	8.132,96	1.250.090,68	56.980.645,26
De Investimentos Financeiros						
Partes de Capital	324.040,00					324.040,00
Obrigações e títulos de participação	561.429,79				200.510,00	360.919,79
Investimentos em Imóveis	396.659,31					396.659,31
Terrenos e recursos naturais						
Edifícios outras construções						
Outras aplicações financeiras						
Depósitos em Instituições financeiras						
Títulos de dívida pública						
Outros títulos						
Imobilizações em curso						
Adiantamentos por conta de Investimentos financeiros						
	1.282.129,10		0,00	0,00	200.510,00	1.081.619,10
Total	80.366.090,25		3.008.249,65	8.132,96	1.450.600,68	81.915.606,26

Amortizações e Provisões

Rubricas	Saldo Inicial	Reforço	Regularizações	Saldo Final
De Bens de Domínio Público				
Terrenos e Recursos Naturais				
Edifícios				
Outras Construções e infra-estruturas	8.831.296,53	1.127.286,60		9.958.583,13
Bens de património histórico, artístico e cultural				
Outros bens de domínio público				
	8.831.296,53	1.127.286,60	0,00	9.958.583,13
De Imobilizações Incorpóreas				
Despesas de instalação	730.956,41	67.163,51		798.119,92
Despesas de investigação e de desenvolvimento				
Propriedade Industrial e outros direitos				
	730.956,41	67.163,51	0,00	798.119,92
De Imobilizações Corpóreas				
Terrenos e recursos naturais				
Edifícios e outras construções	8.940.129,42	1.110.673,01	2.338,18	10.048.464,25
Equipamento básico	2.152.455,81	93.718,31		2.246.174,12
Equipamento de transporte	1.174.810,89	94.285,90		1.269.096,79
Ferramentas e utensílios	24,69			24,69
Equipamento administrativo	1.879.233,40	102.609,85		1.981.843,25
Taras e vasilhame				
Outras imobilizações corpóreas	10.182,47			10.182,47
	14.156.836,68	1.401.287,07	2.338,18	15.555.785,57
De Investimentos Financeiros				
Partes de Capital				
Obrigações e títulos de participação				
Investimentos em Imóveis				
Terrenos e recursos naturais				
Edifícios outras construções	157.449,04	13.307,02		170.756,06
Outras aplicações financeiras				
Depósitos em instituições financeiras				
Títulos da dívida pública				
Outros títulos				
	157.449,04	13.307,02	0,00	170.756,06
Total	23.876.538,66	2.609.044,20	2.338,18	26.483.244,68

8.2.8. Cada uma das rubricas dos mapas atrás referidos deverá ser desagregada de modo que sejam evidenciadas as seguintes informações:

Os bens de domínio público atingem o montante de 22.966.628,30 €, estando grande parte desta quantia relacionada com a beneficiação de estradas.

As taxas de amortização utilizadas correspondem às consideradas na Portaria n.º 671/2000 (2.ª série) – CIBE.

As imobilizações incorpóreas são constituídas por despesas de instalação, designadamente despesas com projetos. As despesas de instalação são amortizadas pelo método das quotas constantes, durante o período de 3 anos.

As imobilizações corpóreas - integram as imobilizações tangíveis, móveis e imóveis, que a entidade utiliza na sua atividade operacional. Inclui igualmente as grandes reparações que sejam de acrescentar ao custo daqueles imobilizados.

O investimento efetuado em edifícios e outras construções corresponde a obra, ampliação e remodelação das redes de saneamento básico, entre outros.

Relativamente ao equipamento básico no valor de 51.257,69 €, corresponde sobretudo a equipamento destinado aos serviços da autarquia.

O Equipamento Administrativo no valor de 61.134,67 €, refere-se a mobiliário e equipamento diverso para atividade da autarquia.

Relativamente aos abates efetuados neste exercício prendem-se sobretudo com alienação de 1 casa de habitação.

8.2.9. Indicação dos custos incorridos no exercício e respeitantes a empréstimos obtidos para financiar imobilizações, durante a construção, que tenham sido capitalizados nesse período.

Não houve capitalização de juros neste período.

8.2.10. Indicação dos diplomas legais nos termos dos quais se baseou a reavaliação dos bens do Imobilizado.

Não aplicável.

8.2.11. Elaboração de um quadro discriminativo das reavaliações.

Não aplicável.

8.2.12. Relativamente às Imobilizações corpóreas e em curso, deve indicar-se o valor global, para cada uma das contas, de:

Relativamente às imobilizações corpóreas e em curso, refere-se que todo o imobilizado está afeto à atividade da Autarquia e encontra-se inscrito no balanço.

Não foram capitalizados custos financeiros em imobilizações.

8.2.13. Indicação dos bens utilizados em regime de locação financeira, com menção dos respetivos valores contabilísticos.

Não aplicável.

8.2.14. Relação dos bens do imobilizado que não foi possível valorizar, com indicação das razões dessa impossibilidade.

Os bens inventariados a custo zero correspondem a elementos do Imobilizado adquiridos há vários anos, não tendo sido possível valorizá-los quer pelo preço de aquisição quer por avaliação.

8.2.15. Identificação dos bens de domínio público que não são objeto de amortização e identificação das respetivas razões.

Árvores e outro tipo de plantações, e terrenos, não amortizáveis de acordo com alínea d) e g) n.º1 do artigo 36 da Portaria n.º671/2000 (2ª série) – CIBE.



8.2.16. Designação e sede das entidades participadas, com indicação da parcela detida, bem como dos capitais próprios ou equivalente e do resultado do último exercício em cada uma dessas entidades, com menção desse exercício.

Designação da Entidade participada	Sede	% Capital Detido	Capital detido	Capital próprio	RLE
Águas do Norte, S.A	Viana do Castelo	0,160%	243.900,00	247.542.537,87	8.431.829,98
Caixa de Crédito Agrícola Mutuo	Vila Nova de Cerveira	<1%	24.040,00	46.702.753,53	4.495.252,70
Empreendimentos Eólicos Cerveirenses, S.A	Esposende	15%	7.500,00	3.188.697,00	770.895,00
Valorminho – Val. Trat. Resíduos Sólidos, S.A	Valença	5,40%	48.600,00	2.531.752,00	201.628,00
Fundo de Apoio Municipal	Lisboa	0,086%	360.919,79		

De acordo com o artigo 303, da Lei n.º 114/2017, de 29 de Dezembro, foi ajustado o valor da dívida e do capital subscrito.

O valor das prestações anuais a realizar pelo município será reduzido em 25 %, 50 %, 75 % e 100 %, respetivamente, face ao valor das prestações anuais devidas em 2017, sendo o valor e a distribuição do capital social ajustados em conformidade.

8.2.17. Relativamente aos elementos incluídos nas contas "Títulos negociáveis" e "Outras Aplicações de tesouraria", indicação, quando aplicável, da natureza, entidades, quantidades e valores de Balanço.

Não existem.

8.2.18. Discriminação da conta "Outras Aplicações Financeiras", com indicação, quando aplicável, da natureza, entidades, quantidades e valores nominais e valores de Balanço.

Não existem.

8.2.19. Indicação Global, por categorias de bens, das diferenças, materialmente relevantes, entre os custos de elementos do Ativo Circulante, calculados de acordo com os critérios valorimétricos adaptados, e as quantias correspondentes aos respetivos preços de mercado.

Não aplicável.

8.2.20. Fundamentação das circunstâncias especiais que justificaram a atribuição a elementos do ativo circulante de um valor inferior ao mais baixo do custo ou do mercado.

Não aplicável.

8.2.21. Indicação e Justificação das provisões extraordinárias respeitantes a elementos do ativo circulante, relativamente aos quais, face a uma análise comercial razoável, se prevejam descidas estáveis provenientes de flutuações de valor.

Não aplicável.

8.2.22. Valor global das dívidas de cobrança duvidosa incluídas em cada uma das rubricas de dívidas de terceiros constantes do balanço.

O valor global das dívidas de cobrança duvidosa incluídas nas contas de terceiros é discriminado no balanço, no valor global de 25.371,85 €, as quais foram devidamente provisionadas de acordo com o ponto 2.7.1 do POCAL.

8.2.23. Valor global das dívidas Ativas e Passivas, respeitantes ao pessoal da Autarquia Local.

Na conta 26.2.6 - «Cauções do pessoal» encontra-se registado há vários anos o valor de 274,66 € e refere-se a cauções prestadas por funcionários que manuseavam dinheiro, conforme previsto nos artigos 16º e 17.º do Decreto-Lei nº247/87 de 17/06, que servia de garantia para as eventuais falhas que ultrapassassem o montante do abono atribuído para falhas e que correspondia a metade do pago aos tesoureiros.

O valor registado na conta 26.2.9 no valor de 137,31 € refere-se a uma retribuição devida aos funcionários responsáveis pelos Processos de Contraordenação e de Execuções Fiscais.

8.2.24. Quantidade e valor nominal de obrigações e de outros títulos emitidos pela entidade, com a indicação dos direitos que conferem.

Não aplicável.

8.2.25. Dívidas incluídas na conta "Estado e outros entes públicos" em situação de mora.

Não existem dívidas ao Estado em situação de mora.

8.2.26. Descrição desagregada das responsabilidades, por garantias e cauções prestadas.

Código e designação das contas	Saldo da gerência anterior		Movimento anual		Saldo para a gerência seguinte	
	Devedor	Credor	Débito	Crédito	Devedor	Credor
Garantias e cauções		603.461,92	43.681,95	78.112,48		637.892,45
Recibos para cobrança	25.371,85				25.371,85	
	25.371,85	603.461,92	43.681,95	78.112,48	25.371,85	637.892,45

Garantias e cauções rececionadas

Código e designação das contas	Saldo da gerência anterior	Movimento anual das garantias			Saldo para a gerência seguinte
		Prestadas	Devolvidas	Accionadas	
Clientes/Utentes					
Cauções de loteamento de obras					
Miguel Passos de Araújo Lemos Costa	458,89				458,89
Urbanização Gontige – Construções, Lda	17.210,69				17.210,69
Octávio Carlos Gomes da Silva	2.635,50				2.635,50
Belo Cais - Compra e Venda de Bens Imobiliários, Lda	16.344,42				16.344,42
Joaquim Ildefonso Guedes da costa Carvalho	651,78				651,78

A.J.N. Construções, Lda	1.701,00			1.701,00
António de Amorim Barbosa	723,45			723,45
Manuel Cunha - Imobiliária, S.A.	24.781,25			24.781,25
Maria Flomema da Costa Dantas	673,03			673,03
Maria Fernanda Barros Gonçalves Silva	3.340,58			3.340,58
Manuel da Silva Perelra	1.893,24			1.893,24
Generic Stuff, Lda	121,80			121,80
Cauções de licenciamento sanitário (agregada)	585,29			585,29
Cauções de estabelecimentos comerciais				
Maria Manuel Lopes Meixeiro Barrocas	334,80			334,80
Portnautic, unipessoal, Lda	100,00			100,00
Parque de Campismo Rural da Lagoa - Alojamento e Animação Turística, Lda	300,00			300,00
Câmara Municipal V.N.C.	138,50	1.023,95	1.162,45	0,00
Sérgio Cristiano Lopes Afonso	1.500,00			1.500,00
Sónia Vilas De Sá	13.330,80			13.330,80
Olá Vida - Serviços e Produtos da Natureza, Lda		150,00		150,00
Fornecedores de Imobilizado				
Gonçalves e Cachadinha, Lda	6.917,95			6.917,95
Aurélito Martins Sobreiro & Filhos, SA	8.280,82			8.280,82
Carlos José Fernandes & Companhia, Lda	6.108,04			6.108,04
Alfredo Barroso, Lda	24.100,06	1.718,22		25.818,28
Habimonção, Construtores, Lda	17.132,05	1.681,03		18.813,08
Urbanop - Urbanizações e Obras Públicas, Lda	5.393,55			5.393,55
GT3 Gabinete Técnico de Engenharia, Lda	349,50			349,50
Habitilima - Sociedade de Construções, S.A	130,57			130,57
Manuel Cândido Queirós da Cruz	1.602,72			1.602,72
António Serafim Dias Grenho	20.271,83		20.271,83	0,00
António Albuquerque Calvão	881,20			881,20
Perfil - Fundações e Hidrogeologia, Lda	1.007,31			1.007,31
Augusto José Fonseca	1.001,18			1.001,18
Cabral & Filhos	1.655,05			1.655,05
Construções Irmãos Fernandes & Santos, Lda	1.365,85			1.365,85
C. Pereira & ca. Lda	363,55			363,55
Electro-Minho, Lda	3.017,80			3.017,80
Sebastião da Rocha Barbosa, Lda	20.411,48			20.411,48
AMC - Construções, Lda.	166,02			166,02
Marco Paulo da Costa Lagoa, Lda.	623,83			623,83
José Manuel Brandão Cruz	276,22			276,22
Construbracara - Construções, Lda.	63.075,30			63.075,30
Inmetro, Construções, Lda	128,00			128,00
Vagazul, Lda	5.814,75			5.814,75



Manuel da Silva Pereira & Filhos, Lda	13.438,41				13.438,41
Lorenzo Calvo Construção, Obras Públicas Lda	857,61		857,51		0,10
Contrucones Obras Y Viales, SA	4.881,66				4.881,66
Norte Téris - Construção Civil e Obras Públicas, Lda	2.661,00				2.661,00
Construções Refolense, Lda	14.920,83				14.920,83
SASIL - Construção Civil e Obras Públicas, Lda	2.820,33				2.820,33
M. Couto Alves, Lda	7.210,47				7.210,47
MLGIA - Galeria Internacional de Arte	3.261,60				3.261,60
Jardins e Limpeza Filipe - Unipessoal, Lda	292,18	2.871,00			3.163,18
António Freitas Cunha	1.873,02				1.873,02
Venafil - Cleaning and Gardens, Lda	29.480,71	4.367,14	19.808,66		14.039,19
Jorge souza Construções, Lda	16.260,95				16.260,95
Construções Artur Alves de Freitas II, Lda.	16.898,48				16.898,48
Construções Lonrodrigues Unipessoal, Lda.	3.675,90				3.675,90
Predilethes - Construções Unipessoal, Lda	1.581,50	6.418,97	3.163,00		4.837,47
Elias Moreira Monteiro, Lda	2.441,13				2.441,13
Vianandalmes - Montagem e aluguer de andalmes, Lda	1.822,50				1.822,50
José Leal - Sociedade de Construções, Lda	1.800,00				1.800,00
Narom, SL - Sucursal em Portugal	39.304,86	8.215,12			47.519,98
Roxotropical - Limpezas e Jardins, Lda	3.014,70				3.014,70
Bracarabuild - engenharia e Construção, Lda	12.988,31				12.988,31
Lusoestrada, Lda.	1.288,49	7.016,10			8.304,59
Barreiros, Costa & Sampaio, Lda	1.169,46				1.169,46
Vitor Salgueiro Pereira - Engenharia, Unipessoal, Lda	26.457,19				26.457,19
Joaquim Peixoto Azevedo & Filhos, Lda	9.465,70				9.465,70
Luís Maurício Giestas Gonçalves	2.901,86				2.901,86
Primus lean - Engenharia & construção, Lda	13.508,98	1.743,59			15.252,57
Vitor & Barroso - construções, Lda	11.834,59	13.542,90			25.377,49
Lucricarisma - Construções e Terraplanagens Unipessoal, Lda	3.332,97	182,28			3.515,25
Construtora Estradas do Douro 3, Lda	722,61				722,61
António Alves Ribeiro & Filhos, Lda	2.747,08				2.747,08
Machado & Caldas Investments, Lda	5.756,50				5.756,50
Martins & Filhos, SA	4.667,20				4.667,20
Luís Mauricio Giestas Gonçalves - Inst. Eletr. Soc. Unipessoal, Lda	1.620,00	5.762,41			7.382,41
Manuel Da Silva Pereira	8.132,74	2.673,74			10.806,48
Talentos e Atributos - Construção, Jardins e Limpezas, Lda	12.223,78	272,63			12.496,41
Carlos Lopes Teixeira Construções Unipessoal, Lda	1.379,25				1.379,25
Combiderivada Construções, Lda	7.291,20				7.291,20
José Fernando Gonçalves de Matos - serralharia Civil	4.566,40				4.566,40
José Manuel da Costa Lopes Unipessoal, Lda	2.958,90				2.958,90
Dte - Instalações Especiais, Sa	4.297,61	1.708,10			6.005,71



Martins e Soares, Lda	2.610,08	4.268,26			6.878,34
Srb Construções, Lda	9.214,40				9.214,40
Cândido José Rodrigues, S.A	274,92				274,92
Casa dos leds, Lda	1.604,62	3.172,35			4.776,97
Ibemarom, Lda	4.774,93	4.849,58			9.624,51
Telhabel Construções, Lda		2.191,08			2.191,08
Exotikvalor , engenharia e Ambiente, Lda		5.089,54			5.089,54
Telcabo - telecomunicações e electricidade, SA		775,99			775,99
					0,00
Credores e devedores diversos					
Cauções de Pessoal					
Maria Amélia Torres Ruivo	24,94				24,94
Jaime Manuel Romeu Martins	24,93				24,93
Augusto António Rodrigues Gonçalves	24,93				24,93
Júlia Cristina Lamela Martins	24,93				24,93
Susana Catarina Perucho Morais	24,93				24,93
Olga Maria Barbosa Pontedelra	25,00				25,00
Ilídio José Lourenço Pontedelra	100,00				100,00
Ana Maria Costa Araújo	25,00				25,00
	603.461,92	79.693,98	45.263,45	0,00	637.892,45

Recibos para cobrança

Código e designação da conta	Saldo da gerência anterior	Movimento anual		Saldo para a gerência seguinte
		Cobrança/Anulação	Emissão	
09.1.1.01 - Recibos emitidos e não cobrados em exercícios anteriores:	25.371,85			
09.1.2.01 - Recibos emitidos no exercício:				
09.1.1.02 - Recibos cobrados, emitidos no exercício anterior:				
09.1.2.02 - Recibos cobrados e emitidos no exercício:				
09.1.1.03 - Recibos anulados, emitidos em exercícios anteriores:				
09.1.2.03 - Recibos anulados, emitidos no próprio exercício:				
09.1.2.99 - Recibos emitidos no exercício por cobrar:				
09.1.1.99 - Recibos emitidos em exercícios anteriores por cobrar:				25.371,85
	25.371,85			25.371,85



8.2.27. Desdobramento das contas de provisões acumuladas explicitando os movimentos ocorridos no exercício, de acordo com o quadro seguinte

Na conta 291 – Provisões para Clientes de Cobrança Duvidosa, verificou-se um ajustamento ao valor provisionado, com vista a acautelar custos decorrentes da impossibilidade de cobrança dos valores em dívida ao Município registados nas contas 21 – Clientes c/c e 218 – Clientes, Contribuintes e Utentes de Cobrança Duvidosa, de acordo com as regras relativas à constituição / reforço das provisões definidas no ponto 2.7.1 do POCAL.

A conta 2921 - Provisões para Riscos e Encargos - Processos Judiciais em Curso foi movimentada pelo reconhecimento contabilístico de 137.753,49 €, em consequência da necessidade de acautelar eventuais responsabilidades em que o Município de Vila Nova de Cerveira possa vir a incorrer, em resultado de sentenças judiciais relativas a processo movido contra o Município, nomeadamente o seguinte processo:

N.º Processo	Autor	Valor Pedido	Valor em Negociação
1860/12.8BEBRG	Águas do Noroeste, S.A.	265.211,45 €	137.753,49 €

Importa ainda referir como passivo contingente o processo n.º 1823/10.8BEBRG, cuja autora é Maria Gabriela Pereira Camelo Taborda. De acordo com a informação do assessor jurídico do Município, embora existem fortíssimas possibilidades de condenação do Município, não é possível prever-se qualquer montante para a indemnização, pelo facto de ainda não se ter produzido a prova e avaliado as sequelas provocadas.

8.2.28. Explicitação e justificação dos movimentos ocorridos no exercício de cada uma das contas da Classe 5 "Fundo Patrimonial", constantes do Balanço.

Fundos próprios

Rubricas	Saldo inicial	Aumentos	Reduções	Saldo final
51 – Património	12.399.983,28			12.399.983,28
57 – Reservas	3.950.484,91	22.074,46		3.972.559,37
59 – Resultados transitados	15.291.614,71	419.414,92		15.711.029,63
88 – Resultado líquido	441.489,38	400.925,10	441.489,38	400.925,10
	32.083.572,28	842.414,48	441.489,38	32.484.497,38

A conta 57 – Reservas foi aumentada pela aplicação do resultado líquido do exercício de 2016 (5% - Reservas Legais) no valor de 22.074,46 €.

A conta 59 - «Resultados Transitados» foi aumentada pela aplicação do resultado líquido do exercício de 2016, no valor de 419.414,92 €.

8.2.29. Demonstração do custo das mercadorias vendidas e das matérias consumidas

Movimentos	Mercadorias	Matérias-primas, subsidiárias e de consumo
Existências Iniciais	0,00	152.468,35
Compras	0,00	174.185,99
Regularização de existências	0,00	842,12
Existências finais	0,00	161.964,56
Custos no exercício	0,00	165.531,90

8.2.30. Demonstração da variação da produção.

Não aplicável.

8.2.31. Demonstração dos Resultados Financeiros

Custos e Perdas	Exercícios		Proveitos e Ganhos	Exercícios	
	2017	2016		2017	2016
68.1 – Juros suportados	34.477,18	45.493,37	78.1 – Juros obtidos		13,12
68.2 – Perdas em entidades participadas			78.2 – Ganhos em entidades participadas		
68.3 – Amort. Investimentos em Imóveis	13.307,01	13.307,02	78.3 – Rendimentos de Imóveis	323.004,99	319.396,74
68.4 – Provisões aplicações financeiras			78.4 – Rendimentos participações de capital	59.160,05	137.920,39
68.5 – Diferenças de câmbio desfavoráveis			78.5 – Diferenças de câmbio favoráveis		
68.7 – Perdas na alienação aplic. Tesouraria			78.6 – Desc. p. p. Obtidos		
68.8 – Outros custos e perdas financeiras	36.566,16	25.438,24	78.8 – Outros proveitos e ganhos financeiros		
Resultados Financeiros	297.814,69	373.091,62			
	382.165,04	457.330,25		382.165,04	457.330,25

8.2.32. Demonstração dos Resultados Extraordinários

Custos e Perdas	Exercícios		Proveitos e Ganhos	Exercícios	
	2017	2016		2017	2016
69.1 – Transf. de Capital Concedidas	1.080.957,18	990.915,22	79.1 – Restituição de impostos		
69.2 – Dívidas Incobráveis			79.2 – Recuperação de Dívidas	842,12	
69.4 – Perdas em imobilizações			79.3 – Ganhos em existência		
69.5 – Multas e penalidades	572,38	3.357,20	79.4 – Ganhos em imobilizações	37.205,22	4.510,10
69.6 – Aumentos Amortizações e Provisões			79.5 – Benefícios penalidades contratuais	3985,84	33.877,77
69.7 – Correções rel. exerc. anteriores	47.285,68	106.075,26	79.6 – Reduções amort. Provisões		11.827,46
69.8 – Outros custos e perdas extraordinárias	2.479,31	53.883,32	79.7 – Correções rel. exerc. anteriores	76.442,67	77.963,80
Resultados Extraordinários	109.843,44	62.676,95	79.8 – Out. prov. e ganhos extraordinários	1.122.562,14	1.088.728,82
	1.241.137,99	1.216.907,95		1.241.137,99	1.216.907,95



MUNICÍPIO DE VILA NOVA DE CERVEIRA
CÂMARA MUNICIPAL



20
17

PRESTAÇÃO
DE CONTAS

MAPA DAS MODIFICAÇÕES DO ORÇAMENTO (RECEITA)

ENTIDADE
MUNICÍPIO DE VILA NOVA DE CERVEIRA

TOTAL DE ALTERAÇÕES :
TOTAL DE REVISÕES : 1

MODIFICAÇÕES AO ORÇAMENTO DA RECEITA
DO ANO CONTABILÍSTICO DE: 2017

Período: 2017/01/02 a 2017/12/31

CLASSIFICAÇÃO ECONÓMICA		DOTAÇÕES DA RECEITA			OBSERVAÇÕES	
CÓDIGO	DESCRIÇÃO	PREVISÕES INICIAIS	MODIFICAÇÕES ORÇAMENTAIS			PREVISÕES CORRIGIDAS
			INSCRIÇÕES / REFORÇOS	DIMINUIÇÕES / ANULAÇÕES		
01	IMPOSTOS DIRECTOS	1.848.750,00			1.848.750,00	
0102	OUTROS	1.848.750,00			1.848.750,00	
010202	IMPOSTO MUNICIPAL SOBRE IMÓVEIS	1.109.327,00			1.109.327,00	
010203	IMPOSTO ÚNICO DE CIRCULAÇÃO	218.940,00			218.940,00	
010204	IMPOSTO MUNICIPAL SOBRE TRANSMISSÕES ON. IMOVEIS	399.095,00			399.095,00	
010205	DERRAMA	121.387,00			121.387,00	
010299	IMPOSTOS DIRECTOS DIVERSOS	1,00			1,00	
02	IMPOSTOS INDIRECTOS	502.457,00			502.457,00	
0202	OUTROS	502.457,00			502.457,00	
020205	IMPOSTOS INDIRECTOS ESPECÍFICOS DAS AUTARQUIAS LOC	502.457,00			502.457,00	
02020601	MERCADOS E FEIRAS	499.178,00			499.178,00	
02020603	Ocupação de Via Pública	237,00			237,00	
02020605	PUBLICIDADE	1,00			1,00	
02020606	SANEAMENTO - CONSERVAÇÃO	1,00			1,00	
02020699	Outros	3.040,00			3.040,00	
0202069901	Taxa Municipal de Direitos de Passagem	964,00			964,00	
0202069999	OUTROS	2.076,00			2.076,00	
04	TAXAS, MULTAS E OUTRAS PENALIDADES	365.326,00			365.326,00	
0401	TAXAS	351.826,00			351.826,00	
040123	TAXAS ESPECÍFICAS DAS AUTARQUIAS LOCAIS	351.826,00			351.826,00	
04012301	MERCADOS E FEIRAS	1,00			1,00	
04012302	LOTRAMENTO E OBRAS	52.876,00			52.876,00	
04012303	Ocupação de Via Pública	1,00			1,00	
04012305	CAÇA, USO E PORTE DE ARMA	13,00			13,00	
04012306	SANEAMENTO	286.161,00			286.161,00	
04012399	OUTRAS	12.774,00			12.774,00	
0401239901	TAXA DE DEPÓSITO DA FICHA TÉCNICA DE HABITAÇÃO	652,00			652,00	
0401239999	OUTRAS	12.122,00			12.122,00	
0402	MULTAS E OUTRAS PENALIDADES:	13.500,00			13.500,00	
040201	JUROS DE MORA	11.967,00			11.967,00	
040202	JUROS COMPENSATÓRIOS	1.207,00			1.207,00	
040299	MULTAS E PENALIDADES DIVERSAS	326,00			326,00	
05	RENDIMENTOS DE PROPRIEDADE	468.433,00			468.433,00	
0502	JUROS - SOCIEDADES FINANCEIRAS	155,00			155,00	
050201	BANCOS E OUTRAS INSTITUIÇÕES FINANCEIRAS	155,00			155,00	
0507	DIVIDENDOS E PARTICIPAÇÕES NOS LUCROS DE SOCIEDADE	78.278,00			78.278,00	
050702	EMPRESAS PÚBLICAS MUNICIPAIS E INTERMUNICIPAIS	78.277,00			78.277,00	
050799	OUTRAS	1,00			1,00	
0510	RENDAS	390.000,00			390.000,00	
051099	OUTROS	390.000,00			390.000,00	
06	TRANSFERÊNCIAS CORRENTES	6.395.877,00	76.860,00		6.472.737,00	
0603	ADMINISTRAÇÃO CENTRAL	6.373.877,00	76.860,00		6.450.737,00	
060301	ESTADO	5.567.588,00			5.567.588,00	
06030101	FUNDO DE EQUILIBRIO FINANCEIRO	5.255.500,00			5.255.500,00	
06030102	FUNDO SOCIAL MUNICIPAL	158.580,00			158.580,00	
06030103	PARTICIPAÇÃO VARIÁVEL NO IES	117.028,00			117.028,00	
06030199	OUTROS	36.480,00			36.480,00	
060306	ESTADO- PARTICIPAÇÃO COMUNITÁRIA EM PROJECTOS CO-	1,00	76.860,00		76.861,00	
060307	SERVIÇOS E FUNDOS AUTÓNOMOS	806.288,00			806.288,00	
0607	INSTITUIÇÕES SEM FINS LUCRATIVOS	22.000,00			22.000,00	
060701	INSTITUIÇÕES SEM FINS LUCRATIVOS	22.000,00			22.000,00	
07	VERBA DE BENS E SERVIÇOS CORRENTES	965.989,00			965.989,00	
0701	VERBA DE BENS	264.739,00			264.739,00	
070102	LIVROS E DOCUMENTAÇÃO TÉCNICA	18,00			18,00	
070111	PRODUTOS ACABADOS E INTERMÉDIOS	255.621,00			255.621,00	
0701199	OUTROS	255.621,00			255.621,00	
070199	OUTROS	9.100,00			9.100,00	
0702	SERVIÇOS	630.122,00			630.122,00	
070208	SERVIÇOS SOCIAIS, RECREATIVOS, CULTURAIS E DESPORT	242.896,00			242.896,00	
07020802	SERVIÇOS RECREATIVOS	12.896,00			12.896,00	
0702080299	OUTROS	12.896,00			12.896,00	
07020804	SERVIÇOS DESPORTIVOS	230.000,00			230.000,00	
070209	SERVIÇOS ESPECÍFICOS DAS AUTARQUIAS	124.790,00			124.790,00	
07020901	SANEAMENTO	14.194,00			14.194,00	
07020902	RESÍDUOS SÓLIDOS	107.487,00			107.487,00	
07020903	Transportes Colectivos de Pessoas e Mercadorias	1,00			1,00	
0702090302	TRANSPORTES ESCOLARES	1,00			1,00	
07020905	CEMITÉRIOS	3.107,00			3.107,00	
07020906	Mercados e Feiras	1,00			1,00	
070299	OUTROS	262.436,00			262.436,00	
0703	RENDAS	71.128,00			71.128,00	
070301	HABITAÇÕES	49.529,00			49.529,00	

ENTIDADE		MODIFICAÇÕES AO ORÇAMENTO DA RECEITA		Página: 2		
MUNICÍPIO DE VILA NOVA DE CERVEIRA		TOTAL DE ALTERAÇÕES :	DO ANO CONTABILÍSTICO DE: 2017		Período: 2017/01/02 a 2017/12/31	
		TOTAL DE REVISÕES : 1				
CLASSIFICAÇÃO ECONÓMICA		DOTAÇÕES DA RECEITA			OBSERVAÇÕES	
CÓDIGO	DESCRIÇÃO	PREVISÕES INICIAIS	MODIFICAÇÕES ORÇAMENTAIS			PREVISÕES CORRIGIDAS
			INSCRIÇÕES / REFORÇOS	DIMINUIÇÕES / ANULAÇÕES		
070302	EDIFÍCIOS	16.659,00			16.659,00	
070399	OUTRAS	4.940,00			4.940,00	
08	OUTRAS RECEITAS CORRENTES	42.711,00			42.711,00	
0801	OUTRAS	42.711,00			42.711,00	
080199	OUTRAS	42.711,00			42.711,00	
08019903	IVA Reembolsado	1,00			1,00	
08019999	DIVERSAS	42.710,00			42.710,00	
09	VENDEDAS DE BENS DE INVESTIMENTO	5.299,00			5.299,00	
0901	TERRENOS	1,00			1,00	
090110	FAMÍLIAS	1,00			1,00	
0902	HABITAÇÕES	1.298,00			1.298,00	
090210	FAMÍLIAS	1.298,00			1.298,00	
0904	OUTROS BENS DE INVESTIMENTO	4.000,00			4.000,00	
090410	FAMÍLIAS	4.000,00			4.000,00	
09041001	EQUIPAMENTO DE TRANSPORTE	2.000,00			2.000,00	
09041002	MAQUINARIA E EQUIPAMENTO	2.000,00			2.000,00	
10	TRANSFERÊNCIAS DE CAPITAL	1.528.286,00	944.700,00		2.472.986,00	
1003	ADMINISTRAÇÃO CENTRAL	1.528.286,00	944.700,00		2.472.986,00	
100301	ESTADO	583.944,00			583.944,00	
10030101	FUNDO EQUILIBRIO FINANCEIRO	583.944,00			583.944,00	
100307	ESTADO- PARTICIPAÇÃO COMUNITÁRIA EM PROJECTOS CO-OREN	944.342,00	944.700,00		1.889.042,00	
10030702	PORTUGAL 2020	382.000,00			382.000,00	
10030703	PORTUGAL 2020	562.342,00	944.700,00		1.507.042,00	
12	PASSIVOS FINANCEIROS	2,00			2,00	
1203	TÍTULOS A MÉDIO E LONGO PRAZOS	1,00			1,00	
120302	SOCIEDADES FINANCEIRAS	1,00			1,00	
1207	OUTROS ACTIVOS FINANCEIROS	1,00			1,00	
120703	ADMINISTRAÇÃO PÚBLICA- ADMINISTRAÇÃO CENTRAL- ESTADO	1,00			1,00	
13	OUTRAS RECEITAS DE CAPITAL	1.000,00			1.000,00	
1301	OUTRAS	1.000,00			1.000,00	
130199	OUTRAS	1.000,00			1.000,00	
16	SALDO DA GEREÇCIA ANTERIOR		1.332.883,61		1.332.883,61	
1601	SALDO ORÇAMENTAL		1.332.883,61		1.332.883,61	
160101	NA POSSE DO SERVIÇO		1.332.883,61		1.332.883,61	
TOTAL ...		12.124.130,00	2.354.443,61		14.478.573,61	

Orgão Executivo

Em

13 de ABR de 2018

Orgão Deliberativo

Em

de de

[Handwritten signature]



MUNICÍPIO DE VILA NOVA DE CERVEIRA
CÂMARA MUNICIPAL



20
17

PRESTAÇÃO
DE CONTAS

MAPA DAS MODIFICAÇÕES DO ORÇAMENTO (DESPESA)

MUNICÍPIO DE VILA NOVA DE CERVEIRA

TOTAL DE ALTERAÇÕES : 12
TOTAL DE REVISÕES : 1

DO ANO CONTABILÍSTICO DE 2017

Período: 2017/01/02 a 2017/12/31

IDENTIFICAÇÃO DAS RUBRICAS			DESPESA				O B S
CLASSIFICAÇÃO		DESCRIÇÃO	DOTAÇÕES INICIAIS	MODIFICAÇÕES ORÇAMENTAIS		DOTAÇÕES CORRIGIDAS	
ORGÂNICA	ECONÓMICA			INSCRIÇÕES / REFORÇOS	DIMINUIÇÕES / ANULAÇÕES		
01		ADMINISTRAÇÃO AUTÁRQUICA					
0101	01	ASSEMBLEIA MUNICIPAL					
0101	0102	DESPESAS COM O PESSOAL					
0101	010204	ABONOS VARIÁVEIS OU EVENTUAIS					
0101	010213	AJUDAS DE CUSTO	1.000,00			1.000,00	
0101	01021303	OUTROS SUPLEMENTOS E PRÊMIOS					
0101	01021303	Senhas de presença	15.000,00			15.000,00	
0102		CÂMARA MUNICIPAL					
0102	01	DESPESAS COM O PESSOAL					
0102	0101	REMUNERAÇÕES CERTAS E PERMANENTES					
0102	010101	TITULARES DE ÓRGÃOS DE SOBERANIA E MEMBROS DE ÓRGÃO					
0102	010104	PESSOAL DOS QUADROS- REGIME DO CONTRATO INDIVIDUAL	111.130,00			111.130,00	
0102	01010401	PESSOAL EM FUNÇÕES	11.370,00				
0102	010107	PESSOAL EM REGIME DE TAREFA OU AVENÇA			10.950,00	420,00	
0102	010109	PESSOAL EM QUALQUER OUTRA SITUAÇÃO	1,00			1,00	
0102	010111	REPRESENTAÇÃO	60.394,00	2.000,00	27.500,00	34.894,00	
0102	01011101	REPRESENTAÇÃO - Membros do Órgãos Autárquicos	22.042,00			22.042,00	
0102	010113	SUBSÍDIO DE REFEIÇÃO	7.657,00			7.657,00	
0102	010114	SUBSÍDIOS DE FÉRIAS E NATAL	11.961,00				
0102	0102	ABONOS VARIÁVEIS OU EVENTUAIS			5.500,00	6.461,00	
0102	010204	AJUDAS DE CUSTO	5.000,00			5.000,00	
0102	010213	OUTROS SUPLEMENTOS E PRÊMIOS					
0102	01021303	Senhas de presença	4.000,00			4.000,00	
0102	0103	SEGURANÇA SOCIAL					
0102	010301	ENCARGOS COM A SAÚDE	150.000,00	36.000,00		186.000,00	
0102	010305	CONTRIBUIÇÕES PARA A SEGURANÇA SOCIAL					
0102	01030502	Segurança social do pessoal em regime de contrato de trabalho em funções públicas (RCTFP)					
0102	0103050201	CALTA GERAL DE APOSENTAÇÕES	11.271,00			11.271,00	
0102	0103050202	SEGURANÇA SOCIAL - REGIME GERAL	31.865,00			31.865,00	
0102	010309	SEGUROS					
0102	01030901	SEGUROS DE ACIDENTES DE TRABALHO E DOENÇAS PROFissionais	2.500,00			2.500,00	
0102	02	AQUISIÇÃO DE BENS E SERVIÇOS					
0102	0201	AQUISIÇÃO DE BENS					
0102	020102	COMBUSTÍVEIS E LUBRIFICANTES					
0102	02010201	GASOLINA	1.000,00			1.000,00	
0102	02010202	GASÓLEO	3.000,00			3.000,00	
0102	020115	PRÊMIOS, CONDECORAÇÕES E OFERTAS	8.500,00	2.680,00		11.180,00	
0102	020119	ARTIGOS HONORÍFICOS E DE DECORAÇÃO	1.000,00			1.000,00	
0102	020121	OUTROS BENS	20.000,00	9.000,00		29.000,00	
0102	0202	AQUISIÇÃO DE SERVIÇOS					
0102	020203	CONSERVAÇÃO DE BENS	5.000,00		5.000,00		
0102	020211	REPRESENTAÇÃO DOS SERVIÇOS	2.000,00		1.000,00	1.000,00	
0102	020217	PUBLICIDADE	30.000,00	2.200,00		32.200,00	
0102	020220	OUTROS TRABALHOS ESPECIALIZADOS					
0102	02022099	OUTROS	55.000,00	11.500,00	8.000,00	58.500,00	
0102	020224	ENCARGOS DE COBRANÇA DE RECEITAS	50.000,00			50.000,00	
0102	020225	OUTROS SERVIÇOS					
0102	02022501	DGAL (RETENÇÕES OR)	6.000,00		6.000,00		
0102	02022599	OUTROS	90.000,00	10.000,00	5.000,00	95.000,00	
0102	03	JUROS E OUTROS ENCARGOS					
0102	0301	JUROS DA DÍVIDA PÚBLICA					
0102	030103	SOCIEDADES FINANCEIRAS- BANCOS E OUTRAS INSTITUIÇ					
0102	03010302	EMPRÉSTIMOS DE MÉDIO E LONGO PRAZO	37.000,00			37.000,00	
0102	04	TRANSFERÊNCIAS CORRENTES					
0102	0405	ADMINISTRAÇÃO LOCAL					
0102	040501	CONTINENTE					
0102	04050104	Associações de municípios	100.000,00	25.000,00		125.000,00	
0102	0407	INSTITUIÇÕES SEM FINS LUCRATIVOS					
0102	040701	INSTITUIÇÕES SEM FINS LUCRATIVOS	51.500,00	9.000,00		60.500,00	
0102	07	AQUISIÇÃO DE BENS DE CAPITAL					
0102	0701	INVESTIMENTOS					
0102	070103	EDIFÍCIOS					
0102	07010301	INSTALAÇÕES DE SERVIÇOS	1.000,00			1.000,00	
0102	070104	CONSTRUÇÕES DIVERSAS					
0102	07010413	Outros	1.000,00	61.000,00		62.000,00	
0102	070108	SOFTWARE INFORMÁTICO	1.000,00			1.000,00	
0102	070110	EQUIPAMENTO BÁSICO					
0102	07011002	Outros	90.000,00		89.910,45	89,55	
0102	08	TRANSFERÊNCIAS DE CAPITAL					
0102	0807	INSTITUIÇÕES SEM FINS LUCRATIVOS					
0102	080701	INSTITUIÇÕES SEM FINS LUCRATIVOS-	63.000,00	35.000,00		98.000,00	

gjm

MUNICÍPIO DE VILA NOVA DE CERVEIRA

TOTAL DE ALTERAÇÕES : 12

TOTAL DE REVISÕES : 1

DO ANO CONTABILÍSTICO DE 2017

Período: 2017/01/02 a 2017/12/31

IDENTIFICAÇÃO DAS RUBRICAS			DESPESA				O B S
CLASSIFICAÇÃO		DESCRIÇÃO	DOTAÇÕES INICIAIS	MODIFICAÇÕES ORÇAMENTAIS		DOTAÇÕES CORRIGIDAS	
ORGÂNICA	ECONÓMICA			INSCRIÇÕES / REFORÇOS	DIMINUIÇÕES / ANULAÇÕES		
0102	09	ATIVOS FINANCEIROS					
0102	0908	UNIDADES DE PARTICIPAÇÃO					
0102	090802	SOCIEDADES E QUASE-SOCIEDADES NÃO FINANCEIRAS- PÚB	80.204,00			80.204,00	
0102	10	PASSIVOS FINANCEIROS					
0102	1006	EMPRÉSTIMOS A MÉDIO E LONGO PRAZOS					
0102	100603	SOCIEDADES FINANCEIRAS- BANCOS E OUTRAS INSTITUIÇ DIVISÃO DE ADMINISTRAÇÃO GERAL	448.000,00	4.000,00		452.000,00	
02	01	DESPESAS COM O PESSOAL					
02	0101	REMUNERAÇÕES CERTAS E PERMANENTES					
02	010104	PESSOAL DOS QUADROS- REGIME DO CONTRATO INDIVIDUAL					
02	01010401	PESSOAL EM FUNÇÕES	1.043.951,00	15.000,00	25.000,00	1.043.951,00	
02	010106	PESSOAL CONTRATADO ATERMO					
02	01010601	PESSOAL EM FUNÇÕES	124.236,00	5.000,00		129.236,00	
02	010109	PESSOAL EM QUALQUER OUTRA SITUAÇÃO	31.367,00			31.367,00	
02	010111	REPRESENTAÇÃO					
02	01011102	REPRESENTAÇÃO - PESSOAL DOS QUADROS	2.339,00			2.339,00	
02	010113	SUBSÍDIO DE REFEIÇÃO	132.355,00		10.000,00	122.355,00	
02	010114	SUBSÍDIO DE FÉRIAS E NATAL	201.592,00			201.592,00	
02	020115	REMUNERAÇÕES POR DOENÇA E MATERNIDADE / PATERNIDADE	500,00			500,00	
02	0102	ABONOS VARIÁVEIS OU EVENTUAIS					
02	010202	HORAS EXTRAORDINÁRIAS	4.000,00			4.000,00	
02	010204	AJUDAS DE CUSTO	4.000,00			4.000,00	
02	010205	ABONO PARA FALHAS	3.800,00			3.800,00	
02	010211	SUBSÍDIO DE TURNO	4.800,00			4.800,00	
02	010213	OUTROS SUPLEMENTOS E PRÊMIOS					
02	01021302	OUTROS	500,00			500,00	
02	0103	SEGURANÇA SOCIAL					
02	010301	ENCARGOS COM A SAÚDE	25.000,00			25.000,00	
02	010303	SUBSÍDIO FAMILIAR A CRIANÇAS E JOVENS	3.000,00			3.000,00	
02	010305	CONTRIBUIÇÕES PARA A SEGURANÇA SOCIAL					
02	01030502	Segurança social do pessoal em regime de contrato de trabalho em funções públicas (ACTFP)					
02	0103050201	CALHA GERAL DE APOSENTAÇÕES	215.877,00	2.000,00	5.000,00	212.877,00	
02	0103050202	SEGURANÇA SOCIAL - REGIME GERAL	112.008,00	3.000,00		115.008,00	
02	010308	OUTRAS PENSÕES	15.000,00			15.000,00	
02	010309	SEGUROS					
02	01030901	SEGUROS DE ACIDENTES DE TRABALHO E DOENÇAS PROFISSIONAIS	13.500,00			13.500,00	
02	02	AQUISIÇÃO DE BENS E SERVIÇOS					
02	0201	AQUISIÇÃO DE BENS					
02	020101	MATÉRIAS-PRIMAS E SUBSIDIÁRIAS	30.000,00	25.000,00	1.680,00	53.320,00	
02	020102	COMBUSTÍVEIS E LUBRIFICANTES					
02	02010201	GASOLINA	20.000,00		4.000,00	16.000,00	
02	02010202	GASÓLEO	122.000,00		27.000,00	95.000,00	
02	02010299	OUTROS	1.000,00			1.000,00	
02	020104	LIMPEZA E HIGIENE	25.000,00			25.000,00	
02	020107	VESTUÁRIO E ARTIGOS PESSOAIS	10.000,00	13.000,00		23.000,00	
02	020108	MATERIAL DE ESCRITÓRIO	20.000,00		5.000,00	15.000,00	
02	020112	MATERIAL DE TRANSPORTE- PEÇAS	2.000,00		1.500,00	500,00	
02	020117	FERRAMENTAS E UTENSÍLIOS	5.000,00		4.500,00	500,00	
02	020118	LIVROS E DOCUMENTAÇÃO TÉCNICA	1.000,00			1.000,00	
02	020121	OUTROS BENS	80.000,00	66.000,00		146.000,00	
02	0202	AQUISIÇÃO DE SERVIÇOS					
02	020201	ENCARGOS DE INSTALAÇÕES	380.000,00	65.030,00		445.030,00	
02	020202	LIMPEZA E HIGIENE	111.000,00	37.100,00		148.100,00	
02	020203	CONSERVAÇÃO DE BENS	85.000,00	7.000,00	20.000,00	72.000,00	
02	020209	COMUNICAÇÕES	70.700,00		10.000,00	60.700,00	
02	020210	TRANSPORTES	15.000,00	2.000,00		17.000,00	
02	020212	SEGUROS	35.000,00			35.000,00	
02	020215	FORMAÇÃO		10.000,00	5.000,00	5.000,00	
02	020219	ASSISTÊNCIA TÉCNICA	100.000,00	6.500,00		106.500,00	
02	020220	OUTROS TRABALHOS ESPECIALIZADOS					
02	02022001	ANÁLISES DE ÁGUA	30.000,00			30.000,00	
02	02022002	RECOLHA/TRATAMENTO DE RESÍDUOS SÓLIDOS	420.000,00		53.000,00	367.000,00	
02	02022003	RECOLHA/TRATAMENTO EFLUENTES	560.000,00	33.000,00		593.000,00	
02	02022099	OUTROS	35.000,00			35.000,00	
02	020225	OUTROS SERVIÇOS					
02	02022502	ENERGIA ELÉCTRICA - ILUMINAÇÃO PÚBLICA	340.000,00		22.030,00	317.970,00	
02	02022599	OUTROS	155.000,00	54.000,00	14.500,00	194.500,00	
02	03	JUROS E OUTROS ENCARGOS					
02	0303	JUROS DE LOCAÇÃO FINANCEIRA					
02	030305	MATERIAL DE TRANSPORTE	2.500,00		2.000,00	500,00	
02	04	TRANSFERÊNCIAS CORRENTES					

MUNICÍPIO DE VILA NOVA DE CERVEIRA

TOTAL DE ALTERAÇÕES : 12

TOTAL DE REVISÕES : 1

DO ANO CONTABILÍSTICO DE 2017

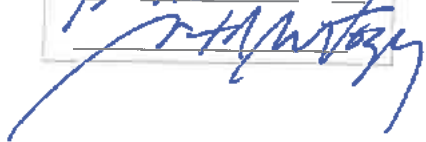
Período: 2017/01/02 a 2017/12/31

IDENTIFICAÇÃO DAS RUBRICAS			DESPESA				O B S
CLASSIFICAÇÃO		DESCRIÇÃO	DOTAÇÕES INICIAIS	MODIFICAÇÕES ORÇAMENTAIS		DOTAÇÕES CORRIGIDAS	
ORGÂNICA	ECONÓMICA			INSCRIÇÕES / REFORÇOS	DIMINUIÇÕES / ANULAÇÕES		
02	0405	ADMINISTRAÇÃO LOCAL					
02	040501	CONTINENTE					
02	04050101	Municípios	6.000,00			6.000,00	
02	0408	FAMÍLIAS					
02	040802	OUTRAS					
02	04080201	PROGRAMAS OCUPACIONAIS	75.000,00		28.000,00	47.000,00	
02	04080202	OUTRAS	1.000,00			1.000,00	
02	0409	RESTO DO MUNDO					
02	040901	RESTO DO MUNDO- UNIÃO EUROPEIA- INSTITUIÇÕES	10.000,00			10.000,00	
02	06	OUTRAS DESPESAS CORRENTES					
02	0602	DIVERSAS					
02	060201	IMPOSTOS E TAXAS					
02	06020101	Impostos e taxas pagos pela Autarquia	500,00			500,00	
02	06020102	Restituição de impostos ou taxas cobrados	1.000,00			1.000,00	
02	060203	OUTRAS					
02	06020302	IVA PAGO	15.000,00		14.000,00	1.000,00	
02	06020305	Outras	20.000,00	2.000,00		22.000,00	
02	07	AQUISIÇÃO DE BENS EM CAPITAL					
02	0701	INVESTIMENTOS					
02	070101	TERRENOS	25.000,00	12.500,00		37.500,00	
02	070102	HABITAÇÕES					
02	07010203	Reparação e Beneficiação	21.000,00	32.000,00	43.000,00	10.000,00	
02	070103	EDIFÍCIOS					
02	07010301	INSTALAÇÕES DE SERVIÇOS					
02	07010307	OUTROS	160.510,00	640.554,00	10.400,00	790.664,00	
02	070104	CONSTRUÇÕES DIVERSAS					
02	07010401	Viadutos, arruamentos e obras complementares		31.000,00		31.000,00	
02	07010402	Sistema de drenagem de águas residuais	53.000,00	32.000,00	25.400,00	59.600,00	
02	07010404	Iluminação pública	20.000,00		4.000,00	16.000,00	
02	07010405	Parques e jardins	10.000,00	9.500,00	10.000,00	9.500,00	
02	07010407	Captação e distribuição de água	107.000,00	230.400,00	21.000,00	316.400,00	
02	07010408	Viação rural	400.000,00	309.664,61	78.000,00	631.664,61	
02	07010409	Sinalização e trânsito	11.000,00	3.000,00		14.000,00	
02	07010412	Cemitérios	1.000,00			1.000,00	
02	07010413	Outros	358.250,00	833.000,00	58.000,00	1.133.250,00	
02	070106	MATERIAL DE TRANSPORTES					
02	07010602	OUTRO	50.000,00	10.000,00	40.000,00	20.000,00	
02	070107	EQUIPAMENTO DE INFORMÁTICA	10.000,00			10.000,00	
02	070108	SOFTWARE INFORMÁTICO	81.000,00			81.000,00	
02	070109	EQUIPAMENTO ADMINISTRATIVO	20.000,00	17.000,00	13.500,00	23.500,00	
02	070110	EQUIPAMENTO BÁSICO					
02	07011002	Outros	41.000,00	15.800,00		56.800,00	
02	070113	INVESTIMENTOS INCORPÓREOS	345.000,00	75.000,00	139.000,00	281.000,00	
02	0702	LOCAÇÃO FINANCEIRA					
02	070205	MATERIAL DE TRANSPORTE- LOCAÇÃO FINANCEIRA	30.000,00	20.000,00	49.500,00	500,00	
02	08	TRANSFERÊNCIAS DE CAPITAL					
02	0805	ADMINISTRAÇÃO LOCAL					
02	080501	CONTINENTE					
02	08050102	Freguesias	315.000,00	226.000,00	60.000,00	481.000,00	
02	09	ACTIVOS FINANCEIROS					
02	0906	EMPRÉSTIMOS A MÉDIO E LONGO PRAZO					
02	090601	SOCIEDADES E QUASE-SOCIEDADES NÃO FINANCEIRAS- PRI	5.000,00			5.000,00	
02	10	PASSIVOS FINANCEIROS					
02	1007	OUTROS PASSIVOS FINANCEIROS					
02	100705	ADMINISTRAÇÃO PÚBLICA CENTRAL- ESTADO	13.500,00		2.000,00	11.500,00	
02	11	OUTRAS DESPESAS DE CAPITAL					
02	1102	DIVERSAS					
02	110299	Outras	1.000,00	17.000,00		18.000,00	
03		DIVISÃO SÓCIO CULTURAL DE DESPORTIVA					
03	01	DESPESAS COM O PESSOAL					
03	0101	REMUNERAÇÕES CERTAS E PERMANENTES					
03	010104	PESSOAL DOS QUADROS- REGIME DO CONTRATO INDIVIDUAL					
03	01010401	PESSOAL EM FUNÇÕES	982.637,00		7.200,00	975.437,00	
03	010106	PESSOAL CONTRATADO ATERMO					
03	01010601	PESSOAL EM FUNÇÕES	69.128,00	5.000,00	12.000,00	62.128,00	
03	010107	PESSOAL EM REGIME DE TAREFA OU AVENÇA	11.562,00	14.350,00		25.912,00	
03	010109	PESSOAL EM QUALQUER OUTRA SITUAÇÃO	1.000,00			1.000,00	
03	010111	REPRESENTAÇÃO					
03	01011102	REPRESENTAÇÃO - PESSOAL DOS QUADROS	2.338,00			2.338,00	
03	010113	SUBSÍDIO DE REFECIÇÃO	126.885,00			126.885,00	
03	010114	SUBSÍDIOS DE FÉRIAS E NATAL	169.932,00			169.932,00	
03	0102	ARCHIVOS VARIÁVEIS OU EVENTUAIS					

IDENTIFICAÇÃO DAS RUBRICAS			DESPESA			
CLASSIFICAÇÃO		DESCRIÇÃO	DOTAÇÕES INICIAIS	MODIFICAÇÕES ORÇAMENTAIS		DOTAÇÕES CORRIGIDAS
ORGÂNICA	ECONÓMICA			INSCRIÇÕES / REFORÇOS	DIMINUIÇÕES / ANULAÇÕES	
03	010202	HORAS EXTRAORDINÁRIAS				
03	010204	AJUDAS DE CUSTO	4.000,00			4.000,00
03	010205	ABONO PARA FALHAS	3.000,00			3.000,00
03	0103	SEGURANÇA SOCIAL	5.000,00			5.000,00
03	010301	ENCARGOS COM A SAÚDE				
03	010303	SUBSÍDIO FAMILIAR A CRIANÇAS E JOVENS	16.000,00	10.000,00		26.000,00
03	010305	CONTRIBUIÇÕES PARA A SEGURANÇA SOCIAL	5.200,00			5.200,00
03	01030501	ASSISTÊNCIA NA DOENÇA DOS FUNCIONÁRIOS PÚBLICOS (ADSE)				
03	01030502	Segurança social do pessoal em regime de contrato de trabalho em funções públicas (RCTFP)	1,00			1,00
03	0103050201	CAIXA GERAL DE APOSENTAÇÕES	168.295,00			168.295,00
03	0103050202	SEGURANÇA SOCIAL - REGIME GERAL	119.972,00			119.972,00
03	010309	SEGUROS				
03	01030901	SEGUROS DE ACIDENTES DE TRABALHO E DOENÇAS PROFISSIONAIS	14.000,00			14.000,00
03	02	AQUISIÇÃO DE BENS E SERVIÇOS				
03	0201	AQUISIÇÃO DE BENS				
03	020102	COMBUSTÍVEIS E LUBRIFICANTES				
03	02010201	GASOLINA	1.500,00			1.500,00
03	02010299	OUTROS				
03	020104	LIMPEZA E HIGIENE	65.000,00		10.000,00	55.000,00
03	020105	ALIMENTAÇÃO- REFEIÇÕES CONFECIONADAS	20.000,00			20.000,00
03	020106	ALIMENTAÇÃO- GÊNEROS PARA CONFECIONAR	1.000,00			1.000,00
03	020120	MATERIAL DE EDUCAÇÃO, CULTURA E RECREIO	120.000,00	10.000,00	14.400,00	115.600,00
03	020121	OUTROS BENS	20.000,00	2.000,00		22.000,00
03	0202	AQUISIÇÃO DE SERVIÇOS	65.000,00	18.000,00		83.000,00
03	020210	TRANSPORTES				
03	020220	OUTROS TRABALHOS ESPECIALIZADOS	245.000,00	37.000,00		282.000,00
03	02022099	OUTROS				
03	020225	OUTROS SERVIÇOS	132.500,00		2.500,00	130.000,00
03	02022599	OUTROS				
03	04	TRANSFERÊNCIAS CORRENTES	387.000,00	115.475,00	131.100,00	371.375,00
03	0405	ADMINISTRAÇÃO LOCAL				
03	040502	CONTINENTE				
03	04050108	Outros	15.000,00	5.500,00		20.500,00
03	0407	INSTITUIÇÕES SEM FINS LUCRATIVOS				
03	040701	INSTITUIÇÕES SEM FINS LUCRATIVOS	454.000,00	81.250,00		535.250,00
03	0408	FAMÍLIAS				
03	040802	OUTRAS				
03	04080202	OUTRAS	31.000,00	5.500,00		36.500,00
03	07	AQUISIÇÃO DE BENS DE CAPITAL				
03	0701	INVESTIMENTOS				
03	070103	EDIFÍCIOS				
03	07010302	INSTALAÇÕES DESPORTIVAS E RECREATIVAS	15.000,00	29.000,00		44.000,00
03	07010305	ESCOLAS	107.250,00	58.500,00	85.500,00	80.250,00
03	07010307	OUTROS	50.000,00	49.000,00	99.000,00	
03	070104	CONSTRUÇÕES DIVERSAS				
03	07010408	Viação rural	50.000,00			50.000,00
03	07010409	Sinalização e trânsito	16.500,00			16.500,00
03	070107	EQUIPAMENTO DE INFORMÁTICA	1.000,00			1.000,00
03	070108	SOFTWARE INFORMÁTICO	1.000,00			1.000,00
03	070110	EQUIPAMENTO BÁSICO				
03	07011002	Outros	5.000,00			5.000,00
03	08	TRANSFERÊNCIAS DE CAPITAL				
03	0805	ADMINISTRAÇÃO LOCAL				
03	080501	CONTINENTE				
03	08050102	Freguesias	90.000,00	282.500,00	140.000,00	232.500,00
03	08050108	Outros	20.000,00			20.000,00
03	0807	INSTITUIÇÕES SEM FINS LUCRATIVOS				
03	080701	INSTITUIÇÕES SEM FINS LUCRATIVOS-	81.250,00	45.510,45		126.760,45
03	0808	FAMÍLIAS				
03	080802	OUTRAS	30.000,00	5.000,00	20.000,00	15.000,00
TOTAL ...			12.124.130,00	3.841.014,06	1.486.570,45	14.478.573,61

Órgão Executivo

Em 13 de ABR de 2018



Órgão Deliberativo

Em ___ de ___ de ___





MUNICÍPIO DE VILA NOVA DE CERVEIRA
CÂMARA MUNICIPAL



20
17

PRESTAÇÃO
DE CONTAS

MAPA DAS MODIFICAÇÕES
DAS GRANDES
OPÇÕES DO PLANO

OBJETIVO / PROGRAMA / PROJETO / AÇÃO	IDENTIFICAÇÃO DO PROJETO / AÇÃO	DESCRIÇÃO	RECURSÁVEL	DATAS		CÓDIGO ORÇAMENTAL	VALOR REALIZADO	2017			PLANEJAMENTO NÃO DEFINIDO	ANOS SUBSEQUENTES			MODIFICAÇÕES
				INÍCIO	FIM			TOTAL	2018			2019	2020	2021	
									DOT. INICIAL	DOT. CORRIGIDA					
1.1.1.1.1.1.01	2013 I 1	Funções gerais de administração pública	C.M.	2013/01/01	2017/12/31	02 070109		20.000,00	23.500,00	30.000,00	23.500,00				3.500,00
1.1.1.1.1.1.02	2013 I 2	Adquirição de equipamento para os serviços administrativos	C.M.	2013/01/01	2017/12/31	02 07011002		10.000,00	40.800,00	30.000,00	40.800,00				10.800,00
1.1.1.1.1.1.04	2013 I 4	Reparação de equipamento para os serviços administrativos	C.M.	2013/01/01	2017/12/31	02 07010307		60.000,00	206.000,00	80.000,00	206.000,00				126.000,00
1.1.1.1.1.1.01	2014 I 1	Modernização Tecnológica e Qualificação dos Serviços Administrativos	C.M.	2014/01/01	2017/12/31	02 070108		15.000,00	15.000,00	10.000,00	10.000,00				
1.1.1.1.1.1.01	2014 I 1	Modernização Tecnológica e Qualificação dos Serviços Administrativos	C.M.	2014/01/01	2017/12/31	02 07010801		133.500,00	113.500,00	1.000,00	1.000,00	112.500,00	100.000,00		
1.1.1.1.1.1.02	2016 I 5	Eficiência energética nos edifícios públicos	C.M.	2016/01/01	2017/12/31	0102 070108		1.000,00	1.000,00	1.000,00	1.000,00				
1.1.1.1.1.1.01	2017 I 3	Atualização/manutenção do Canteiro de obras e de saneamento básico	C.M.	2017/01/01	2017/12/31	02 07010307		35.510,00	35.510,00	35.510,00	35.510,00				-89.910,15
1.1.1.1.1.1.01	2017 I 3	Edifício Alto Novo 2010: Município de Vila Nova de Cerveira	C.M.	2017/01/01	2017/12/31	02 070108		111.510,00	111.510,00	76.000,00	76.000,00				-2.160,00
1.1.1.1.1.1.02	2017 I 3	Edifício Alto Novo 2020: Município de Vila Nova de Cerveira	C.M.	2017/01/01	2017/12/31	02 070108		90.000,00	89,55	90.000,00	89,55				81.000,00
1.1.1.1.1.1.01	2017 I 3	Programa de manutenção do Canteiro de obras e de saneamento básico	C.M.	2017/01/01	2017/12/31	02 07010307		50.000,00	47.900,00	50.000,00	47.900,00				
1.1.1.1.1.1.01	2017 I 3	Programa de manutenção do Canteiro de obras e de saneamento básico	C.M.	2017/01/01	2017/12/31	02 07010307		1.000,00	62.000,00	1.000,00	62.000,00				
1.1.1.1.1.1.01	2017 I 3	Programa de manutenção do Canteiro de obras e de saneamento básico	C.M.	2017/01/01	2017/12/31	02 07010307		90.000,00	89,55	90.000,00	89,55				
1.1.1.1.1.1.01	2017 I 3	Programa de manutenção do Canteiro de obras e de saneamento básico	C.M.	2017/01/01	2017/12/31	02 07010307		15.000,00	15.000,00	15.000,00	15.000,00				
1.1.1.1.1.1.01	2017 I 3	Programa de manutenção do Canteiro de obras e de saneamento básico	C.M.	2017/01/01	2017/12/31	02 07010307		5.000,00	5.000,00	5.000,00	5.000,00				
1.1.1.1.1.1.01	2017 I 3	Programa de manutenção do Canteiro de obras e de saneamento básico	C.M.	2017/01/01	2017/12/31	02 07010307		30.000,00	32.500,00	30.000,00	32.500,00				
1.1.1.1.1.1.01	2017 I 3	Programa de manutenção do Canteiro de obras e de saneamento básico	C.M.	2017/01/01	2017/12/31	02 07010307		92.250,00	52.750,00	92.250,00	52.750,00				
1.1.1.1.1.1.01	2017 I 3	Programa de manutenção do Canteiro de obras e de saneamento básico	C.M.	2017/01/01	2017/12/31	02 07010307		40.000,00	33.600,00	40.000,00	33.600,00				
1.1.1.1.1.1.01	2017 I 3	Programa de manutenção do Canteiro de obras e de saneamento básico	C.M.	2017/01/01	2017/12/31	02 07010307		20.000,00	20.000,00	20.000,00	20.000,00				
1.1.1.1.1.1.01	2017 I 3	Programa de manutenção do Canteiro de obras e de saneamento básico	C.M.	2017/01/01	2017/12/31	02 07010307		1.000,00	10.000,00	1.000,00	10.000,00				
1.1.1.1.1.1.01	2017 I 3	Programa de manutenção do Canteiro de obras e de saneamento básico	C.M.	2017/01/01	2017/12/31	02 07010307		70.000,00	76.800,00	70.000,00	76.800,00				
1.1.1.1.1.1.01	2017 I 3	Programa de manutenção do Canteiro de obras e de saneamento básico	C.M.	2017/01/01	2017/12/31	02 07010307		10.000,00	10.000,00	10.000,00	10.000,00				
1.1.1.1.1.1.01	2017 I 3	Programa de manutenção do Canteiro de obras e de saneamento básico	C.M.	2017/01/01	2017/12/31	02 07010307		70.000,00	76.800,00	70.000,00	76.800,00				
1.1.1.1.1.1.01	2017 I 3	Programa de manutenção do Canteiro de obras e de saneamento básico	C.M.	2017/01/01	2017/12/31	02 07010307		10.000,00	10.000,00	10.000,00	10.000,00				
1.1.1.1.1.1.01	2017 I 3	Programa de manutenção do Canteiro de obras e de saneamento básico	C.M.	2017/01/01	2017/12/31	02 07010307		160.000,00	344.500,00	160.000,00	344.500,00				
1.1.1.1.1.1.01	2017 I 3	Programa de manutenção do Canteiro de obras e de saneamento básico	C.M.	2017/01/01	2017/12/31	02 07010307		276.000,00	276.000,00	276.000,00	276.000,00				
1.1.1.1.1.1.01	2017 I 3	Programa de manutenção do Canteiro de obras e de saneamento básico	C.M.	2017/01/01	2017/12/31	02 07010307		45.000,00	89.000,00	45.000,00	89.000,00				
1.1.1.1.1.1.01	2017 I 3	Programa de manutenção do Canteiro de obras e de saneamento básico	C.M.	2017/01/01	2017/12/31	02 07010307		561.000,00	1.032.000,00	1.032.000,00	1.032.000,00				
1.1.1.1.1.1.01	2017 I 3	Programa de manutenção do Canteiro de obras e de saneamento básico	C.M.	2017/01/01	2017/12/31	02 07010307		33.000,00	33.000,00	33.000,00	33.000,00				
1.1.1.1.1.1.01	2017 I 3	Programa de manutenção do Canteiro de obras e de saneamento básico	C.M.	2017/01/01	2017/12/31	02 07010307		40.000,00	51.500,00	40.000,00	51.500,00				
1.1.1.1.1.1.01	2017 I 3	Programa de manutenção do Canteiro de obras e de saneamento básico	C.M.	2017/01/01	2017/12/31	02 07010307		30.000,00	5.000,00	30.000,00	5.000,00				

MODIFICAÇÕES AO PLANO PLURIANUAL DE INVESTIMENTOS

TOTAL DE ALTERAÇÕES : 18

TOTAL DE REVISÕES : 1

ANO COMPARATIVO: 2017

PERÍODO: 2017/01/01 a 2017/12/31

ATIVIDADES

MUNICÍPIO DE VILA NOVA DE CARIJEIRA

OBJETIVO / PROGRAMA / PROJETO / AÇÃO	IDENTIFICAÇÃO DO PROJ. / AÇÃO	DESCRIÇÃO	RESPONSÁVEL	DÁTAS		CÓDIGO ORÇAMENTAL	VALOR ORÇAMENTAL	2017			ANOS SUBSEQUENTES		MODIFICAÇÕES		
				EXERCÍCIO	FIM			TOTAL	DOT. INICIAL	DOT. CORRIGIDA	DOT. DIFERENÇ. DOT. CORRIGIDA	2018		2019	2020
2.4.3. 01	2016 I 8	Saneamento Básico na Rua 27 de Julho e na Rua de Santo António, em Corde	C.M.	2016/01/01	2017/12/31	07010402	891.760,00	2.674.239,35	311.000,00	1.682.795,35	1.800,00	140.000,00	991.508,00	130.983,55	
2.4.3. 01	2017 I 6	Saneamento Básico na Rua da Bempote e C.M.	C.M.	2017/01/01	2017/12/31	07010402	1.000,00	292.800,00	292.800,00	1.000,00	1.000,00	201.000,00	201.000,00		
2.4.3. 02	2017 I 7	Saneamento Básico na Rua da Costa, Rua da Ferreira, Rua de S. Tiago e Rua do Tojal, em Boguesim	C.M.	2017/01/01	2017/12/31	07010402	1.000,00	274.000,00	274.000,00	1.000,00	1.000,00	273.000,00	273.000,00		
2.4.4. 02	2002 I 27	Abastecimento de Água	C.M.	2002/01/01	2017/12/31	07010407	100.000,00	179.400,00	100.000,00	179.400,00	1.000,00	551.000,00	551.000,00	79.400,00	
2.4.4. 01	2016 I 18	Qualificação, reforço e manutenção da rede de água, em baixa	C.M.	2016/01/01	2017/12/31	07010407	5.000,00	135.000,00	5.000,00	135.000,00	1.000,00	1.000,00	1.000,00	130.000,00	
2.4.4. 01	2017 I 6	Freguesia de Corvã	C.M.	2017/01/01	2017/12/31	07010407	1.000,00	551.000,00	551.000,00	1.000,00	1.000,00	550.000,00	550.000,00		
2.4.4. 02	2017 I 9	Abastecimento de água à Freguesia de Corvã - ligação Alto/baixa aos Reservatórios existentes	C.M.	2017/01/01	2017/12/31	07010407	1.000,00	258.000,00	258.000,00	1.000,00	1.000,00	257.000,00	257.000,00		
2.4.4. 03	2017 I 10	Abastecimento de água na Freguesia de Corvã - ligação Alto/baixa do Reservatório de Leceiras ao N.º 1 Industrial II	C.M.	2017/01/01	2017/12/31	07010407	322.000,00	177.500,00	322.000,00	177.500,00	1.000,00	1.000,00	1.000,00	-44.500,00	
2.4.5. 01	2016 I 3	Bolborção de Cedários das Infraestruturas de Abastecimento de água a Saneamento de Águas Residuais no Concelho de Vila Nova de Carreira	C.M.	2016/01/01	2017/12/31	07011002	1.000,00	1.000,00	1.000,00	1.000,00	1.000,00	1.000,00	1.000,00		
2.4.5. 01	2016 I 3	Valorização dos Resíduos, Reduzindo a Produção e deposição em aterro, Aumentando a Reciclagem Seletiva e a Reciclagem	C.M.	2016/01/01	2017/12/31	07011002	1.000,00	1.000,00	1.000,00	1.000,00	1.000,00	1.000,00	1.000,00		
2.4.5. 01	2016 I 3	Proteção do solo ambiente e conservação da natureza	C.M.	2016/01/01	2017/12/31	07011002	1.000,00	1.000,00	1.000,00	1.000,00	1.000,00	1.000,00	1.000,00		
2.4.6.1. 02	2009 I 25	Recuperação do rio	C.M.	2009/01/01	2017/12/31	07010413	350.000,00	350.000,00	350.000,00	350.000,00	1.000,00	350.000,00	350.000,00		
2.4.6.1. 01	2014 I 29	Requalificação e valorização de parques e espaços verdes do concelho	C.M.	2014/01/01	2017/12/31	07010405	10.000,00	9.890,00	10.000,00	9.890,00	5.500,00	10.000,00	10.000,00	-1.000,00	
2.4.6.1. 03	2015 I 9	Valorização e qualificação ambiental do Rio Coura, em Corvã	C.M.	2015/01/01	2017/12/31	07011113	1.000,00	21.000,00	1.000,00	23.000,00	1.000,00	1.000,00	1.000,00	-500,00	
2.4.6.1. 03	2015 I 16	Qualificação da rede de percursos pedestres de Vila Nova de Carreira	C.M.	2015/01/01	2017/12/31	07010409	1.000,00	1.000,00	1.000,00	1.000,00	1.000,00	1.000,00	1.000,00	22.000,00	
2.4.6.1. 01	2016 I 11	Parque Transfronteiriço Castelhino - Portaleas	C.M.	2016/01/01	2017/12/31	07010413	102.250,00	104.250,00	102.250,00	104.250,00	104.250,00	104.250,00	104.250,00	2.000,00	
2.4.6.2. 01	2014 I 7	Manutenção do Casarão Municipal	C.M.	2014/01/01	2017/12/31	07010412	1.000,00	1.000,00	1.000,00	1.000,00	1.000,00	1.000,00	1.000,00		
2.5.1. 05	2017 I 2	Serviços culturais, recreativos e desportivos	C.M.	2017/01/01	2017/12/31	07010406	50.000,00	50.000,00	50.000,00	50.000,00	50.000,00	50.000,00	50.000,00		
2.5.1. 05	2017 I 2	Associação dos Caminhos de Santiago - Caminho Português da Costa	C.M.	2017/01/01	2017/12/31	07010409	16.500,00	16.500,00	16.500,00	16.500,00	16.500,00	16.500,00	16.500,00		
2.5.1. 07	2017 I 13	e-BIBLIOTECA - Rede Inter municipal de Bibliotecas Digitais do Alto Minho	C.M.	2017/01/01	2017/12/31	07010707	1.000,00	1.000,00	1.000,00	1.000,00	1.000,00	1.000,00	1.000,00		
2.5.1. 07	2017 I 12	e-BIBLIOTECA - Rede Inter municipal de Bibliotecas Digitais do Alto Minho	C.M.	2017/01/01	2017/12/31	07010707	150.500,00	150.500,00	150.500,00	150.500,00	150.500,00	148.500,00	148.500,00		
2.5.1. 08	2017 I 16	Reabilitação do Centro Educativo da Pousada da Juventude para Centro de Recreação	C.M.	2017/01/01	2017/12/31	07010707	331.000,00	331.000,00	331.000,00	331.000,00	331.000,00	330.000,00	330.000,00		
2.5.1. 09	2017 I 17	Reconstrução do Edifício do INEP para Centro de Apoio a Associações	C.M.	2017/01/01	2017/12/31	07010707	501.000,00	501.000,00	501.000,00	501.000,00	501.000,00	500.000,00	500.000,00	4.000,00	
2.5.1. 10	2017 I 18	Adaptação do Antigo Edifício dos Bombeiros para Edifício de Cultura e Inovação	C.M.	2017/01/01	2017/12/31	07010707	501.000,00	501.000,00	501.000,00	501.000,00	501.000,00	500.000,00	500.000,00	360.000,00	
2.5.1. 11	2017 I 19	Reabilitação do Auditório Municipal	C.M.	2017/01/01	2017/12/31	07010707	363.000,00	363.000,00	363.000,00	363.000,00	363.000,00	362.000,00	362.000,00	100.554,00	

TOTAL DE ALTERAÇÕES : 10
 TOTAL DE REVERSES : 1
 ANO CATASTRALÍSTICO : 2017 PERÍODO : 2017/01/02 a 2017/12/31

OBJETIVO / PROGRAMA / PROJETO / AÇÃO	IDENTIFICAÇÃO DO PROJETO / AÇÃO	DESCRIÇÃO	RESPONSÁVEL	DANTAS		CÓDIGO ORÇAMENTAL	VALOR REALIZADO	2017			ANOS SUBSEQUENTES			MODIFICAÇÕES		
				INÍCIO	FIM			TOTAL		2016	2019	2020	SÉQUENTES			
								DOT. INICIAL	DOT. CORREÇÃO						DOT. INICIAL	DOT. CORREÇÃO
2.5.1.12	2017 I 21	Carreira Ráio das Azen (praça da Galias)	C.M.	2017/01/02	2017/12/31	02	07010107	6.186.530,00	7.675.653,55	1.413.510,00	2.932.453,55	695.000,00	9.773.000,00	1.488.343,55		
2.5.1.14	2017 I 22	Valorização Patrimonial do Coiro do Monte Furado, em Corde	C.M.	2017/04/02	2017/12/31	02	07010413	1.000,00	15.000,00	1.000,00	15.000,00			15.000,00		
2.5.2.02	2008 I 26	Benção, recado a laser	C.M.	2008/04/01	2017/12/31	03	07010302	5.000,00	28.000,00	5.000,00	28.000,00			23.000,00		
2.5.2.01	2009 I 15	Beneficiário de equipamentos municipais desportivos e de lazer	C.M.	2009/01/01	2017/12/31	03	07010302	10.000,00	16.000,00	10.000,00	16.000,00			6.000,00		
2.5.2.07	2015 I 15	Ampliação das instalações sanitárias zonas escolares	C.M.	2015/01/02	2017/12/31	03	07010307	50.000,00	50.000,00	50.000,00				-50.000,00		
3.0		Indústria e energia														
3.2		Rezelecionamentos Industriais														
3.2.1	2015 I 12	Parque de Atividades Recreativas de Searas	C.M.	2015/01/02	2017/12/31	02	070113	50.000,00	50.000,00	50.000,00				-50.000,00		
3.2.1.1	2015 I 13	Beneficiário do Parque Impestral de Corveira	C.M.	2015/01/02	2017/12/31	02	07010413	30.000,00	62.500,00	30.000,00	62.500,00			32.500,00		
3.2.1.1.01	2015 I 12	Varanda à RUA 03 (Iluminação nascente ao jo de Searas)	C.M.	2015/01/02	2017/12/31	02	07010413	1.000,00	1.000,00	1.000,00	1.000,00					
3.2.2	2015 I 2	Iluminação Pública														
3.2.2.1	2015 I 2	Sciência Energética - Iluminação Pública	C.M.	2015/01/02	2017/12/31	02	07010406	20.000,00	16.000,00	20.000,00	16.000,00			-4.000,00		
3.3		Transportes e comunicações														
3.3.1		Transportes rodoviários														
3.3.1.1	2005	Reb. viária e sinalização														
3.3.1.1.0522	2005 I 61	Reb. viária municipal	C.M.	2005/01/02	2017/12/31	02	07010408	600.000,00	631.664,61	400.000,00	631.664,61			231.664,61		
3.3.1.1.1	2014 I 26	Beneficiário e conservação da rede viária municipal	C.M.	2014/01/02	2017/12/31	02	07010409	10.000,00	13.000,00	10.000,00	13.000,00			3.000,00		
3.3.1.1.1.1	2014 I 27	Aquisição de sinalização turística e rodoviária	C.M.	2014/01/02	2017/12/31	02	07011092	10.000,00	15.000,00	10.000,00	15.000,00			5.000,00		
3.3.1.1.2	2014 I 2	Aquisição de equipamento urbano	C.M.	2014/01/02	2017/12/31	02	07010402	40.000,00	40.000,00	40.000,00	40.000,00			-40.000,00		
3.3.1.1.3	2014 I 3	Aquisição de material de transporte	C.M.	2014/01/02	2017/12/31	02	07010602	20.000,00	20.000,00	20.000,00	20.000,00			10.000,00		
3.3.1.1.4	2017 I 1	Aquisição de material de transporte - Locação financeira	C.M.	2017/01/02	2019/12/31	02	070205	38.000,00	500,00	30.000,00	500,00	50.000,00	50.000,00	-29.500,00		
3.3.2	2015 I 11	Transportes aéreos														
3.3.2.1	2015 I 11	Carval - Aeroporto do Rio Minho	C.M.	2015/01/02	2017/12/31	02	07010413	1.000,00	69.100,00	1.000,00	69.100,00			59.100,00		
3.4		Comércio e Turismo														
3.4.1	2015 I 7	Reabilitação e dinamização do Castelo de Corveira	C.M.	2015/01/02	2016/12/31	02	070113	1.000,00	3.000,00	1.000,00	3.000,00			2.000,00		
3.4.2		Outras Ruínas														
3.4.2.1	2016 I 1	Bisecturação das encostas														
3.4.2.1.1	2016 I 1	Fundo de Apoio Municipal	C.M.	2016/01/02	2020/12/31	0102	090802	80.204,00	81.204,00	80.204,00	80.204,00	160.408,00	160.408,00			
TOTAL ...								6.935.734,00	8.631.422,16	2.162.714,00	3.965.422,16	4.773.000,00	825.104,00	130.204,00	218.495,00	1.702.709,16

OPERA EXECUTIVO
 de 13 de ABR de 2018
 da 2018
 de 2018

OPERA DELIBERATIVO
 de de de

[Handwritten signature]



MUNICÍPIO DE VILA NOVA DE CERVEIRA
CÂMARA MUNICIPAL



20
17

PRESTAÇÃO
DE CONTAS

MAPA DA CONTRATAÇÃO
ADMINISTRATIVA
SITUAÇÃO DOS CONTRATOS

ENTIDADES	CONTRATO	Data	Valor	Med. Adj. Reg.	USUO DO T.C.	PAGAMENTOS DA UTILIDADE				PAGAMENTOS ACUMULADOS				Observações
						Trabalhos Normais	Revisão de Preços	Trabalhos a mais	Total	Trabalhos Normais	Revisão de Preços	Trabalhos a mais	Total	
RODRIGO CASTRO BRAGA UNIPessoal, Lda	AD-011-17 Locação no regulatório de uma escola	2017/05/07	3.942,26 g			2017/04/06	7.943,93			7.943,93			7.943,93	
J. LARA & LARA, Lda	AD-016-17 Fornecedor Continuo para aquisição de materiais - 2017	2017/01/07	5.396,25 g			2017/04/27	7.264,69			7.264,69			7.264,69	
Construções Obras e Vias, S.A	AD-017-17 Fornecedor Continuo de Inertes (areia e Tmz-Venar)	2017/03/29	5.670,00 g			2017/07/24	4.785,09			4.785,09			4.785,09	
Mário Gonçalves, Lda	AD-018-16 Fornecedor continuo de tubos a frio e granel	2016/05/31	32.164,43 g			2016/07/20	88,79			38.310,37			38.310,37	
Mendes e Irmãos, Lda	AD-019-16 ATIVE DIRECT - REGULARIZAÇÃO, DE VESTIÁRIOS DE BRILHO, DE BONS DE ABASTECIMENTO DE ÁGUA E ENERGIA DE ACORDO COM RESOLUÇÃO DE LICITAÇÃO Nº 001/2016	2016/05/31	27.353,93 g			2016/07/29	35,55			31.885,28			31.885,28	
Flow Systems - Sistemas de Fiação de Evidências, Unipessoal Lda	AD-023-17 Fornecedor Continuo de Tubos e Acessórios para a realização de testes de DNA	2017/09/28	9.700,00 g			2017/11/09	11.560,84			11.560,84			11.560,84	
Equipamentos de exterior, Unipessoal Lda	AD-025-17 Projeto de Valorização dos Caminhos de Santiago - Cambio Português de Costa - Sinalização de V. V. de Caravelas	2017/06/08	11.866,60 g			2017/08/24	15.988,12			15.988,12			15.988,12	
BARONIA FORTUNA, S.A.	AD-044-17 Cadeiras espalhadas tipo Sawtooth modelo 1100 em polipropileno	2017/08/05	7.684,00 g			2017/11/09	9.697,32			9.697,32			9.697,32	
SERGIJA - COMERCIO DE CARNES, Lda	AD-051-16 Fornecedor Continuo de AVES e DE PORCO	2016/09/14	20.300,50 g			2016/10/13	10.658,12			10.658,12			9.697,32	
Mendes e Irmãos, Lda	AD-051-17 FORNECEDOR DE ACESSÓRIOS DE ABASTECIMENTO DE ÁGUA E SEMENTES PARA REPOSIÇÃO DE STOCK PARA O ANO 2017	2017/07/24	20.639,72 g			2017/11/07	7.382,68			7.382,68			16.361,01	
Mário Gonçalves, Lda	AD-052-17 FORNECEDOR DE ACESSÓRIOS DE ABASTECIMENTO DE ÁGUA E SEMENTES PARA REPOSIÇÃO DE STOCK PARA O ANO 2017	2017/08/04	34.764,55 g			2017/11/27	26.392,48			26.392,48			7.382,68	
MULHERA BASTOS DA SILVA ALEIJO BARBOSA E FERRAZ, Lda	AD-051-16 FORNECEDOR CONTINUO DE FOLHA B DE LEGUMES RELATIVO AO ANO 2017	2016/09/12	24.390,00 g			2016/11/24	15.636,55			15.636,55			26.392,48	
Yrimsiva - Comercio De Produtos Alimentares, Lda	AD-054-16 FORNECEDOR CONTINUO DE FOLHA B DE LEGUMES	2016/09/12	6.273,58 g			2016/11/24	2.625,03			2.625,03			3.483,23	
Becheiro - Cash & Carry, S. A.	AD-055-16 FORNECEDOR CONTINUO DE PEIXE CONGELADO B ULTRACONGELADO E DE LEGUMES CONSERVADOS	2016/09/12	22.664,00 g			2016/11/17	14.737,57			14.737,57			22.558,17	
JOÃO BRITO RAMÍLO	AD-056-16 FORNECEDOR CONTINUO DE HAMBURGER E DE SERRALHAS	2016/09/12	21.077,12 g			2016/11/21	10.946,93			10.946,93			17.466,05	
Olimpia Alves - Comercio de Carnes, Unipessoal Lda	AD-061-17 Fornecedor Continuo de carne de bovino - Refeições Escolares - Alunos do Ensino Médio - Escola - do 1.º Ciclo do Ensino Básico ano letivo 2017/2018	2016/10/06	15.722,00 g			2016/11/17	5.182,69			5.182,69			6.772,03	
POLIANA BASTOS DA SILVA	AD-069-17 Fornecedor continuo da fruta e de legumes - Refeições Escolares - Alunos do Ensino Médio - Escola - do 1.º Ciclo do Ensino Básico - ano letivo 2017/2018	2017/09/18	12.701,00 g			2017/11/17	2.099,27			2.099,27			2.099,27	
Principia - Comercio de Produtos Alimentares, Lda	AD-070-16 Fornecedor continuo de peixe congelado e ultracongelado e de legumes congelados	2017/09/21	25.010,50 g			2017/11/09	6.642,20			6.642,20			6.642,20	
Schneider Electric Portugal, Lda	AD-070-16 Fornecedor continuo de iluminação pública - Edifícios Esportivos nos Edifícios Públicos - Fornecedor e instalação de iluminação de iluminação de emergência no edifício do Depósito	2016/12/27	2.150,00 g			2017/03/23	2.644,90			2.644,90			2.644,90	
Tachio - Cash & Carry, S. A.	AD-070-17 Fornecedor continuo de mercadoria e de materiais - Refeições Escolares - Alunos do Ensino Básico - ano letivo 2017/2018	2017/09/16	27.061,51 g			2017/11/09	6.152,00			6.152,00			6.152,00	
SERGIJA - COMERCIO DE CARNES, Lda	AD-071-17 Fornecedor continuo de carne de aves e de peixe - Refeições Escolares - Alunos do Ensino Básico - Escola - do 1.º Ciclo do Ensino Básico - ano letivo 2017/2018	2017/09/16	25.747,90 g			2017/11/09	5.195,11			5.195,11			5.195,11	
ALDO BARBOSA E FERREIR, Lda	AD-073-17 Fornecedor continuo de gás	2017/11/13	6.951,13 g			2017/12/28	568,95			568,95			568,95	
Gaspe - Combustíveis, Lda	CP - Fornecedor continuo de gás	2017/03/15	198.000,00 g			2017/03/17	71.295,20			71.295,20			71.295,20	
Nico & Barros - Construções, Lda	AD-091-17 Realização de obras públicas	2017/03/07	6.500,00 g			2017/07/28	6.160,34			6.160,34			6.160,34	
Waves 21 - Sucursal em Portugal	AD-011-17 Realização da Rua do Bosado (entre o Vidúco e a Praia da Leal), em Lovelha	2017/08/07	44.485,00 g			2017/07/07	45.998,87			45.998,87			45.998,87	

EMPRESA	CONTRATO	Data	Valor	Mod. Adm.	Visto do T.C.	Data	PARAMÉTRICOS DA EXECUÇÃO			PARAMÉTRICOS ADIUDICADOS			
							Trabalhos Normais	Revisão de Preços	Trabalhos e mais	Total	Trabalhos Normais	Revisão de Preços	Trabalhos e mais
Franco Jean - Engenharia & Construção, Lda.	AD-005-17	2017/05/15	1.450,00 €	9		2017/05/15	3.657,00			3.657,00			3.657,00
Prediliches - Construção, Lda	AD-006-17	2017/04/18	20.511,40 €	9		2017/07/07	25.980,20			25.980,20			25.980,20
Luzoestrada - Trabalhos Complementares em Vila de Cerveira, Lda.	AD-007-17	2017/04/04	50.658,01 €	9		2017/07/07	62.219,89			62.219,89			62.219,89
Prediliches - Construção, Lda	AD-012-17	2017/01/13	19.877,68 €	9		2017/06/30	21.070,34			21.070,34			21.070,34
De - Instalações Especial, Sa	AD-014-17	2017/04/07	34.351,96 €	9		2017/07/05	36.211,68			36.211,68			36.211,68
Venafil - Engenharia, Ambiente & Construção, Lda	AD-015-17	2017/05/23	127.257,25 €	9		2017/10/11	84.323,67			84.323,67			84.323,67
Vitor & Barroco - Construção, Lda	AD-020-17	2017/05/31	35.954,98 €	9		2017/07/28	33.573,30			33.573,30			33.573,30
Venafil - Engenharia, Ambiente & Construção, Lda	AD-021-17	2017/01/19	2.418,60 €	9		2017/05/16	2.563,72			2.563,72			2.563,72
Renauli Da Silva Pereira	AD-022-17	2017/05/12	13.840,37 €	9		2017/12/06	10.473,19			10.473,19			10.473,19
Luís Marcio Giestas Gonçalves - Inst. Electr. Soc. Unipessoal, Lda	AD-024-17	2017/07/19	5.263,64 €	9		2017/11/20	5.579,46			5.579,46			5.579,46
Alfredo Barroso, Lda	AD-033-17	2017/07/03	45.119,00 €	9		2017/11/29	11.713,00			11.713,00			11.713,00
Primo Jean - Engenharia & Construção, Lda.	AD-034-17	2017/08/09	7.706,25 €	9		2017/10/11	8.076,11			8.076,11			8.076,11
Primo Jean - Engenharia & Construção, Lda.	AD-035-16	2016/09/20	36.080,22 €	9		2016/12/15	6.708,63			6.708,63			35.216,20
Melhação - Construção, Lda.	AD-035-17	2017/06/02	11.903,50 €	9		2017/10/13	11.653,38			11.653,38			11.653,38
Ubernavor, Lda.	AD-036-17	2017/08/21	30.665,00 €	9		2017/10/11	35.098,20			35.098,20			35.098,20
Construções, Obras Y Vilas, S. A. - Sucursal Em Portugal	AD-037-17	2017/08/04	114.728,76 €	9		2017/11/29	117.714,59			117.714,59			117.714,59
Vitor & Barroco - Construção, Lda	AD-045-16	2016/10/04	36.949,64 €	9		2016/12/10	29.657,76			29.657,76			39.160,26
Luís Marcio Giestas Gonçalves - Inst. Electr. Soc. Unipessoal, Lda	AD-047-17	2017/08/04	19.789,00 €	9		2017/11/16	20.966,80			20.966,80			20.966,80
Telesbo - Telecomunicações & Electricidade, SA	AD-048-17	2017/08/09	19.341,99 €	9		2017/11/30	20.508,87			20.508,87			20.508,87
	AD-049-17	2017/09/19	15.519,80 €	9		2017/12/29	16.450,99			16.450,99			16.450,99

SITUAÇÃO DOS CONTRATOS

EMPRESA	CONTRATO	Data	Valor	Mod. M.º	VISTO DO T.C.	DATA DO PRIMEIRO PAGOAMENTO	PARÂMETROS DA GERÊNCIA		PARÂMETROS ACUMULADOS			Observações
							Trabalhos Honorários	Trabalhos a mais	Total	Trabalhos Honorários	Trabalhos a mais	
Executivo - Engenharia B Ambiental, Lda	AD-054-17	2017/09/25	98.999,97	g	Med. Reg.	2017/11/30	98.999,90		98.999,90		98.999,90	
Vitor & Barros - Construções, Lda	AD-055-17	2017/09/18	18.004,00	g		2017/11/30	21.094,00		21.094,00		21.094,00	
Predilecthes - Construções, Lda	AD-056-17	2017/09/06	19.619,91	g		2017/11/29	28.796,04		28.796,04		28.796,04	
Predilecthes - Construções, Lda	AD-058-17	2017/09/25	17.424,80	g		2017/11/30	16.974,23		16.974,23		16.974,23	
Predilecthes - Construções, Lda	AD-059-17	2017/09/06	19.309,35	g		2017/11/29	17.729,61		17.729,61		17.729,61	
MARQUE DA SILVA FERREIRA & FILHOS, LDA	AD-060-16	2016/11/30	12.378,68	g		2017/03/14	12.605,05		12.605,05		12.605,05	
Manuel Da Silva Pereira	AD-060-17	2017/09/11	15.377,01	g		2017/11/03	16.299,63		16.299,63		16.299,63	
Predilecthes - Construções, Lda	AD-061-16	2016/11/30	51.661,99	g		2016/12/30	9.390,60		9.390,60		9.390,60	
Iberaron, Lda.	AD-061-17	2017/09/29	58.665,00	g		2017/12/15	55.999,80		55.999,80		55.999,80	
Martins & Soares, Lda.	AD-062-17	2017/09/21	19.311,50	g		2017/12/06	21.106,46		21.106,46		21.106,46	
Luctificarme - Construções e Terraplanagens Unipessoal, Lda	AD-063-17	2016/11/30	22.389,00	g		2016/12/21	1.932,12		1.932,12		18.456,88	
Martins & Soares, Lda.	AD-063-17	2017/09/21	17.438,50	g		2017/12/06	37.436,07		37.436,07		17.436,07	
MARCO, S.L - Sucursal Bt Portugal	AD-064-16	2016/12/30	41.609,00	g		2016/12/30	11.822,54		11.822,54		43.431,54	
Vocefil - Engenharia, Ambiente & Construção, Lda	AD-067-16	2016/12/05	2.959,00	g		2017/03/29	3.132,30		3.132,30		3.132,30	
MARQUE DA SILVA FERREIRA & FILHOS, LDA	AD-068-16	2016/12/16	1.850,00	g		2017/05/31	1.961,00		1.961,00		1.961,00	
MARQUE DA SILVA FERREIRA & FILHOS, LDA	AD-069-16	2016/12/16	1.062.263,06	g		2016/12/30	38.923,53		38.923,53		110.267,66	
Casa Dos Leões, Lda	AD-072-17	2017/09/22	4.871,22	g		2017/11/29	5.163,49		5.163,49		5.163,49	
Casa Dos Leões, Lda	AD-074-16	2016/12/22	8.373,33	g		2016/12/30	1.250,80		1.250,80		9.624,13	
Talentes & Atribuições - Construções, Jardins & Paisagens, Lda	AD-075-16	2016/12/20	47.975,00	g		2016/12/30	5.779,63		5.779,63		49.800,50	
Paula Martins Oliveira Gonçalves - Inst. Electr. Soc. Unipessoal, Lda	AD-075-17	2017/09/29	12.846,24	g		2017/12/27	13.585,21		13.585,21		13.585,21	
Martins & Soares, Lda.	AD-076-16	2016/12/19	6.333,00	g		2017/03/24	6.712,98		6.712,98		6.712,98	
José Maurício Clemente Compalves - Inst. Electr. Soc. Unipessoal, Lda	AD-076-17	2017/09/29	13.712,68	g		2017/12/27	14.535,44		14.535,44		14.535,44	

ENTIDADES	OBJETO	DATA	VALOR	MOD. Adj.	VISTO DO T.C.	FACIMIENTOS DA GEBENITA			FACIMIENTOS ACUMULADOS			OBSERVAÇÕES	
						Trabalhos Normais	Revisão de Preços	Trabalhos a mais	Total	Trabalhos Normais	Revisão de Preços		Trabalhos a mais
Vitor & Barrovo - Construções, Lda	AD-077-16 Execução de "Reabilitação do Paralelo Tecnológico Municipal - Execução de Trabalhos de Manutenção em diversos Edifícios"	2017/02/22	58.264,86 €		2017/07/07	61.760,33		61.760,33				61.760,33	
Engenheiro - Engenharia de Ambiente, Lda	AD-077-17 Empreitada de "Reabilitação e Conservação do Pólo Vila Municipal - Reabilitação do Tracço da Rua 315 em Vila Nova de Carreira"	2017/09/29	9.533,25 €		2017/11/30	9.059,47		9.059,47				9.059,47	
Engenharia - Construções Lda.	AD-078-16 Empreitada de "Reabilitação e Conservação da Rua Maria Amélia - Trabalho de Escavação no Calçado do Canteiro de Fonte do Molho"	2016/12/28	5.816,46 €		2017/03/30	6.165,45		6.165,45				6.165,45	
Engenharia - Trabalhos Complementares em Vias de Comunicação, Lda.	AD-078-17 Empreitada de "Reabilitação e Conservação da Rua Vila Municipal - Guardas de segurança e finalização finalizada - C.º Passo"	2017/09/29	5.438,00 €		2017/12/27	5.764,28		5.764,28				5.764,28	
Alfredo Barrovo, Lda	AD-079-17 Empreitada do Paralelo Tecnológico do Arquivo Municipal e das Indústrias Criativas	2017/02/28	7.680,99 €		2017/07/05	8.099,45		8.099,45				8.099,45	
Casa dos Seix, Lda	AD-080-15 Obras de reabilitação da cobertura e das fachadas do centro escolar da vila	2017/05/29	9.688,00 €		2017/12/27	8.568,35		8.568,35				8.568,35	
Leia Município Guevas Gouveias - Inc. Elett. Soc. Unipessoal, Lda	AD-081-17 Instalação e colocação de bombas para furo de água - instalação de bomba para furo de água - reabilitação da estação elevatória de água e de campo longo	2017/05/29	19.211,34 €		2017/12/27	20.364,92		20.364,92				20.364,92	
Engenharia - Trabalhos Complementares em Vias de Comunicação, Lda.	AD-090-17 Empreitada de Requalificação Global da Escola ES 2.º/3.º Sec da Vila Nova de Carreira - Estrada dos Campos dos Jogos	2017/12/26	6.025,00 €		2017/12/29	6.386,50		6.386,50				6.386,50	
JARDINS E LAGEZAS ELITE - UNIPESSOAL, Lda	AD-091-17 Reabilitação de "Parque Transfronteiriço Cartão de Portugal - Qualificação ambiental e paisagística do Corredor Ecológico das Margens do Rio Mira - 2.º Fase"	2017/12/26	19.865,40 €		2017/12/29	21.056,90		21.056,90				21.056,90	
Telhado Construções, Sa	AD-092-17 Reabilitação de "Requalificação e Valorização de parques e espaços verdes do Conselho - Pólo de Árvore em Vila Nova de Carreira"	2017/12/26	21.910,75 €		2017/12/29	9.375,70		9.375,70				9.375,70	
Construções, Obras Y Elias, S. A. - Sucursal de Portugal	CP-002-17 Execução de "Regeneração Urbana da Encosta Sul da Vila - 3.ª Fase - requalificação do Espaço Público envolvente à Escola Básica e Secundária da Vila Nova de Carreira"	2017/05/10	373.500,01 €		2017/07/28	161.611,97		161.611,97				161.611,97	
Márcio, S. - Sucursal em Portugal	CP-001-17 Empreitada de "Requalificação da Praça D. Dinis e do Envolvete"	2017/05/16	588.985,70 €		2017/07/03	117.340,02		117.340,02				117.340,02	
Vastos - Gabinete de Projectos, Planeamento e Ambiente, Lda	AD-002-17 Aplicação de planos, projectos ou condições consequentes de obras de reabilitação urbana	2017/02/14	14.900,00 €		2017/09/20	8.247,15		8.247,15				8.247,15	
António Albuquerque Calvo - Projectos Arquitectura, Lda	AD-008-17 Requalificação Global da Escola EB 2.º/3.º Sec da Vila Nova de Carreira - Elaboração de Projecto de Execução	2017/02/20	37.500,00 €		2017/06/26	41.512,30		41.512,30				41.512,30	
Talento & Atributos - Construção, Jardins e Paisagem, Lda	AD-001-15 Prestação de serviços de limpeza e higiene para o edifício dos paços do concelho	2015/01/02	52.700,00 €		2015/05/13	21.600,12		21.600,12				21.600,12	
JOSE CARLOS FERREZ/ARTURUS	AD-002-14 Prestação de serviços de mobilidade de AVENÇA PARA UM BÚCCO	2014/02/01	73.713,60 €		2016/06/03	2.528,47		2.528,47				2.528,47	
VERDE CONSTRUÇÃO - LIDRÉAS E JARDINS, Lda	AD-002-15 Prestação de serviços de limpeza e higiene para os edifícios da biblioteca municipal e arquivo municipal	2015/01/02	32.200,00 €		2015/05/26	13.159,88		13.159,88				13.159,88	
Leia Quilo Brício Dias Unipessoal, Lda	AD-003-17 Prestação de serviços para actualização, revisão e adaptação do Regulamento da tabela de taxas e tarifas do município de Vila Nova de Carreira e elaboração do Regulamento de Taxas	2017/02/21	7.390,00 €		2017/11/28	4.321,85		4.321,85				4.321,85	
EMPRESA DE TRANSPORTES COOPERATIVA	AD-009-17 Serviços de Transportes Escolar	2017/02/23	10.875,00 €		2017/04/26	11.395,00		11.395,00				11.395,00	
RUA DE VILHANO UNIPESSOAL, LDA	AD-010-17 Prestação de serviços na área da biologia	2017/03/23	73.173,60 €		2017/03/17	21.947,36		21.947,36				21.947,36	
REBACON - GABINETE DE PROJECTOS DE ENGENHARIA, ENGENHARIA DE ENGENHARIA, S. R. L	AD-012-15 AUSTE DIRECTO - SERVIÇOS DE CONSULTORIA PARA UM TENDIDO SUPERIOR DE DESPORTO	2015/03/30	39.124,00 €		2015/06/26	12.614,03		12.614,03				12.614,03	
F E Informática e Microsistemas, S. R. L	AD-013-17 Solução para Desmaterialização de Processos Urbanísticos	2017/04/04	36.000,00 €		2017/06/08	44.380,00		44.380,00				44.380,00	
JOSE AGOSTO SILVA RODRIGUES	AD-014-14 PRESTAÇÃO DE SERVIÇOS NA MOBILIDADE DE AVENÇA PARA UM TENDIDO SUPERIOR DE DESPORTO	2014/03/01	16.200,00 €		2014/04/11	900,00		900,00				900,00	

ENTIDADE	CONTRATO	Objeto	DATA	Valor	Mod. Adj.	Visto do I.C. N.º Reg.	DATA DO PAGAMENTO EXERCÍCIO	PAGAMENTOS DE GERÊNCIA			PAGAMENTOS ACUMULADOS			Observações
								Trabalhos Sociais	Revisão de Preços	Trabalhos a mais	Total	Trabalhos Sociais	Revisão de Preços	
VERDE CIRCUNSCRIÇÃO - LIMPESA E JARDINS, LDA	AD-017-15	Prestação de serviços "limpeza do Pavilhão Círculo Desportivo de Vila Nova de Cerveira"	2016/03/20	21.956,00 g			2016/07/14	15.930,60			27.059,08		27.059,08	
JOSÉ AMARDO SILVA	AD-018-17	Prestação de serviços na mobilidade de Mecaça na Área do Desporto	2017/03/22	16.200,00 g			2017/04/01	4.500,00			6.500,00		6.500,00	
1 Care - Comércio e	AD-019-17	Serviço de Atendimento/Atendimento - TONER Alentejo	2017/03/30	7.200,00 g			2017/08/09	3.211,80			3.211,80		3.211,80	
JARDINS E LIMPESA FILIPE	AD-024-14	LIMPESA DA ZONA INDUSTRIAL DE VILA NOVA DE CERVEIRA (RUA I E RUA II)	2014/06/19	68.500,00 g			2014/10/13	16.382,82			84.251,00		84.251,00	
SS&E, S. A.	AD-025-17	Aplicação de Serviços - "Vacuum Ventosol" para o Pavilhão Esportivo	2017/07/27	67.500,00 g			2017/12/29	24.907,50			24.907,50		24.907,50	
WALLY-ART, Arquitetura e Engenharia, LDA	AD-028-17	Elaboração de Projeto de Arquitetura "Ampliação de Serviços para o Tratamento do Resíduo dos Jogos de Água e Fôda, Transplante e Plantação de Árvores"	2017/06/23	11.982,00 g			2017/07/10	14.689,64			14.689,64		14.689,64	
JARDINS E LIMPESA FILIPE - EMPRESAS, LDA	AD-030-17	Prestação de serviços em modalidades de eventos Afonso	2017/06/02	7.200,00 g			2017/06/30	7.200,00			7.200,00		7.200,00	
ROMAPOPICAL - LIMPESA E JARDINS, LDA	AD-031-17	Limpeza de sanitários públicos, dos espaços das atividades culturais e reforço de limpeza nos pontos correspondentes às festas concelebradas e Festa da Estrela	2017/06/05	17.778,84 g			2017/07/07	20.056,93			20.056,93		20.056,93	
VERVAL - COMERCIO ELECTRONICO, CONSULTORIA E MULTIMEDIA, SA	AD-032-15	PLATAFORMA ELECTRONICA DE COOPERAÇÃO PUBLICA	2015/07/01	16.560,00 g			2015/12/30	6.789,60			13.579,20		13.579,20	
Svenson David Martins Unipessoal, LDA	AD-032-17	Projeto de Valorização dos Caminhos de Santiago - EA música nos Caminhos de Santiago (VILA NOVA DE CERVEIRA)	2017/06/12	6.670,00 g			2017/07/27	8.204,10			8.204,10		8.204,10	
ROMAPOPICAL - LIMPESA E JARDINS, LDA	AD-037-16	LIMPESA DE SANITÁRIOS PÚBLICOS, DOS ESPAÇOS DAS ATIVIDADES CULTURAIS E PERÍMETRO DE LIMPESA NOS PONTOS CORRESPONDENTES ÀS FESTAS CONCELEBRADAS E FESTA DA ESTRELA	2016/08/04	7.524,48 g			2016/09/22	1.542,51			9.255,06		9.255,06	
ROMAPOPICAL - LIMPESA E JARDINS, LDA	AD-038-16	MANUTENÇÃO DO SISTEMA DE ÁGUA MUNICIPAL, MANUTENÇÃO DOS SISTEMAS DE SIFÕES E ABASTECIMENTO DE ÁGUA DO PARQUE ESCOLAR E MANUTENÇÃO DE REBRASAMENTOS	2016/06/04	7.525,00 g			2016/09/22	1.623,68			9.741,60		9.741,60	
NOG-SERVIÇOS COMERCIAÇÃO E REPRESENTAÇÃO, SA	AD-039-15	TRABALHOS DE IDENTIFICAÇÃO DE BREVETADOS	2013/06/19	18.000,00 g			2015/08/31	5.916,91			13.252,60		13.252,60	
CORUSANAMENTO, LDA	AD-043-16	TELÉFONOS NOVOS PARA O MUNICÍPIO DE VILA NOVA DE CERVEIRA	2016/04/05	21.738,40 g			2016/11/19	11.260,46			14.360,46		18.381,20	
Manhabit - Projectos de Arquitectura e Engenharia, LDA	AD-039-17	Serviços de Limpeza e Higiene Edifícios Municipais - Serviços Municipais de Intervenções Sociais (SMIS), Centro Coordenador de Transportes (CCP), Cine-teatro de Cerveira (CT) e Centro de Apoio à Empresa	2017/09/27	18.250,00 g			2017/12/11	21.687,50			22.447,50		22.447,50	
ESCOLA SUPERIOR GALILEIA - Fundação Convento Grade	AD-040-17	Arquit. de Serviços "Valentim e Maricel" de Rua de São João, em Vila Nova de Cerveira	2017/09/21	24.968,00 g			2017/11/28	31.700,00			30.700,00		30.700,00	
STRENGTH-SOLUTIONS	AD-041-16	Elaboração do Projeto "Vale - Mobilidade Saneamento de Serviços - Limpeza - Limpeza de Sapatos"	2017/09/21	15.000,00 g			2016/12/29	5.781,00			15.006,00		15.006,00	
REZUMOS DE GESTÃO, SOCIOLOGIA E AMBIENTE, LDA	AD-041-17	Aquisição de Serviços - "Qualificação, Reforço e Manutenção do Rede de Água - Excecção de Captações de Água Subterráneas do Tapo Furo (Caudal, Nentrestido, Separados e Sap)"	2017/09/21	20.461,35 g			2017/05/30	22.470,00			22.470,00		22.470,00	
Regulcover Eventos, LDA	AD-042-17	serviço de limpeza nos polos Industriais e serviços de manutenção de espaços verdes nos edifícios do Multiumas, Cas e Creche	2017/09/20	68.500,00 g			2017/08/23	14.042,52			14.042,52		14.042,52	
JARDINS E LIMPESA FILIPE - EMPRESAS, LDA	AD-045-17	Rotas de 2040 - Concurso com Comércio	2017/09/11	18.500,00 g			2017/01/28	22.755,00			22.755,00		22.755,00	
WALTONS, S.A.	AD-046-17	CONCERTO THE CITY 14 ANOS, CERVEIRA ACÚSTICA	2017/09/02	24.000,00 g			2017/08/14	23.520,00			23.520,00		23.520,00	
Associação, SPO, S.A.	AD-047-16	REVISOR OFICIAL DE CONTAS	2017/04/16	19.620,00 g			2017/02/17	8.044,20			8.044,20		8.044,20	
Associação, SPO, S.A.	AD-051-17	Manutenção e saneamento do parque de estacionamento	2017/09/04	45.860,00 g			2017/12/26	1.783,55			1.783,55		1.783,55	
Associação, SPO, S.A.	AD-051-16	SERVIÇOS DE LIMPEZA PARA A PISCINA MUNICIPAL	2016/09/20	47.532,00 g			2016/10/26	28.456,72			35.764,78		35.764,78	
Associação, SPO, S.A.	AD-051-17	CERVEIRA ACÚSTICA, CONCERTO APEL IVY	2017/07/11	8.181,20 g			2017/08/11	10.069,03			10.069,03		10.069,03	
Associação, SPO, S.A.	AD-058-16	AQUISIÇÃO DE TRANSPORTE ESCOLAR	2016/09/29	70.680,00 g			2016/11/11	49.910,10			71.258,50		71.258,50	

ENTIDADE	CONTRATO	Objeto	Data	Valor	Mod. ANJ	VISTO DO T.C.		PAGAMENTOS DE CANCELADA		PAGAMENTOS REALIZADOS		Total	Observações
						N.º Reg.	Data	Trabalhos Honorários	Revisão de Preços	Trabalhos a mais	Revisão de Preços		
Informaçõ, sistema de Informaçõ e conteúdos, S. A.	AD-012-16	Estudos e Projetos - Produção de Ortodontocardiografia a escala 1:200 do Decalho	2017/01/04	34.990,00 g				38.737,70		30.737,70		30.737,70	
WPC-SERVIÇOS COMUNICAÇÃO E MULTIMÍDIA, SA	AD-064-16	Realizaçõ de serviços "Comunicações Fitas (voz) Via Internet"	2016/11/09	14.977,44 g				5.495,46		5.495,46		5.495,46	
Mediadora, net - Sistemas de Informaçõ Para Anarquias, S. A.	AD-045-17	Contrato de manutençõ das aplicações Medidata	2017/09/13	19.768,61 g				24.315,39		24.315,39		24.315,39	
T Care - Conhecimento e Sabõ, S. R.	AD-072-15	PRESTAÇÃO DE SERVIÇOS DE TELA ALARME	2015/12/04	12.600,00 g				302,10		11.266,98		11.266,98	
Maria Paulina Peixoto Albeito	AD-072-16	Prestado de Serviços de Nutricionista - ano 2016	2017/01/06	2.400,00 g				2.932,00		2.932,00		2.932,00	
Manuel Pacheco & C., Lda	AD-074-17	ADQUIÇÃO DE TRANSPORTE ESPECIAL ESCOLAR MUNICIPAL	2017/03/21	63.580,00 g				21.407,76		21.407,76		21.407,76	
Siencia do Vale Laboratórios, Lda	AD-082-15	ANÁLISES DE AGUAS PARA COMÉRCIO RUPANO E PISCINA MUNICIPAL	2016/01/07	45.225,70 g				23.261,64		47.707,65		47.707,65	
MS&C - Seguros Gerais, S. A.	AD-084-16	Aquisiçõ de aplicaçõ de seguros	2017/02/09	51.866,26 g				54.388,07		54.388,07		54.388,07	
AND ENCO, Lda	AD-086-17	65-05-06 - SUBSTITUIÇÃO CATA VELOCIDADES E REVISÃO	2017/12/20	12.136,21 g				14.927,54		14.927,54		14.927,54	
Ites Soluções - sistemas de Informaçõ, S.A.	CP-001-16	CP - LICENCIAMENTO, ATUALIZAÇÃO E MANUTENÇÃO DE SUPRNAS	2016/04/20	90.409,05 a				37.067,71		39.067,71		39.067,71	
Know How - Sociedade de Ensino de Línguas e Açõ Social, Unipessoal, Lda	CP-003-16	Concurso Público para Monitores da Piscina Municipal	2016/11/08	157.615,01 a				87.931,77		95.935,23		95.935,23	
Kenica Minolta Business Soluções Portugal Unipessoal, Lda	CP-004-15	ADQUIÇÃO DE SERVIÇOS E MANUTENÇÃO DO PARQUE DE IMPRESSÃO	2016/05/08	71.173,88 a				12.158,64		12.158,64		12.158,64	
		Total		4.388.805,07				2.643.993,06		3.900.959,00		3.900.959,00	

Tipo Realidades de Ajudiciatõ/Tipos de procedimentos

g Ajuste directo
a Concurso público



MUNICÍPIO DE VILA NOVA DE CERVEIRA
CÂMARA MUNICIPAL



20
17

PRESTAÇÃO
DE CONTAS

MAPA DAS
TRANSFERÊNCIAS
CORRENTES
(DESPESA)

TRANSFERÊNCIAS CORRENTES - DESPESAS

Período: 2017/01/01 a 2017/12/31

Disposições Legais	Entidade Beneficiária	Classificação Económica	Transferências Efetuadas	Observações
LEI N.º75/2013, DE 12/09	ACAPO - ASSOC. DE CEGOS E AMBLIOPES DE PORTUGAL	040701	810,00	
LEI N.º75/2013, DE 12/09	ADECUS - ASSOCIACAO DESPORTIVA CULTURAL SAPARDOS	040701	500,00	
LEI N.º75/2013, DE 12/09	ADEIXA - ASSOCIACAO DE DANÇA DO EIXO ATLANTICO	040701	11.050,00	
LEI N.º75/2013, DE 12/09	ADRIANO JOAQUIM DOS SANTOS	04080202	49,57	
LEI N.º75/2013, DE 12/09	ADSL - ASSOCIACAO DESENVOLVIMENTO SOCIAL E LOCAL V.N.CERVEIRA	040701	8.000,00	
LEI N.º75/2013, DE 12/09	ALUIPO GONCALVES DA CUNHA	04080202	72,80	
LEI N.º75/2013, DE 12/09	AMARO ANTONIO RIBEIRO DE MOURA	04080202	71,50	
LEI N.º75/2013, DE 12/09	ASS. DE PAIS E ENC. DE EDUC. ALUNOS DO CENTRO ESCOLAR NORTE	040701	1.125,00	
LEI N.º75/2013, DE 12/09	ASS. DESPORTIVA CULTURAL JUVENTUDE CERVEIRA	040701	25.900,00	
LEI N.º75/2013, DE 12/09	ASS. DESPORTIVA RECREATIVA E CULTURAL LOVELHE	040701	15.450,00	
LEI N.º75/2013, DE 12/09	ASSO. RECREATIVA E CULTURAL DE NOGUEIRA	040701	950,00	
LEI N.º75/2013, DE 12/09	ASSOCIACAO DE ARTESANATO DO VALE DO MINHO	040701	600,00	
LEI N.º75/2013, DE 12/09	ASSOCIACAO DE GUIAS DE PORTUGAL	040701	400,00	
LEI N.º75/2013, DE 12/09	ASSOCIACAO PAIS ENCARREGADOS EDUCACAO ALUNOS COLÉGIO CAMPOS	040701	500,00	
LEI N.º75/2013, DE 12/09	ASSOCIACAO CULTURAL E RECREATIVA DO DIVINO SALVADOR DE COVAS	040701	1.575,00	
LEI N.º75/2013, DE 12/09	ASSOCIACAO DE PAIS DO CENTRO ESCOLAR DA VILA	040701	1.105,00	
LEI N.º75/2013, DE 12/09	ASSOCIACAO CULTURAL E RECREATIVA MINHO NA VILA	040701	4.575,00	
LEI N.º75/2013, DE 12/09	ASSOCIACAO DA DEFESA DO PATRIMONIO FLORESTAL	040701	1.500,00	
LEI N.º75/2013, DE 12/09	ASSOCIACAO DE PRODUTORES FLORESTAIS DO VALE DO MINHO	040701	58.525,98	
LEI N.º75/2013, DE 12/09	ASSOCIACAO DESPORTIVA DE CAMPOS	040701	15.100,00	
LEI N.º75/2013, DE 12/09	AUGUSTO ARMANDO ROMEU	04080202	25,69	
LEI N.º75/2013, DE 12/09	Agrupamento de Escolas de V. N. Cerveira	04050108	7.580,00	
LEI N.º75/2013, DE 12/09	Agrupamento de Escolas de V. N. Cerveira	040701	2.000,00	
LEI N.º75/2013, DE 12/09	Alberto José Gonçalves	04080202	30,81	
LEI N.º75/2013, DE 12/09	Almerinda Tenedório Gomes Pereira	04080202	100,00	
LEI N.º75/2013, DE 12/09	Ana Dallia da Cunha Moreira	04080202	1.200,00	
LEI N.º75/2013, DE 12/09	António Alves Silva	04080202	100,00	
LEI N.º75/2013, DE 12/09	António José Alves Martins	04080202	51,48	
LEI N.º75/2013, DE 12/09	Area Alto Minho - Agencia Regional de Energia E Ambiente	04050104	7.013,10	
LEI N.º75/2013, DE 12/09	Associação Comedias do Minho	040701	19.000,00	
LEI N.º75/2013, DE 12/09	Associação Cultural Convento de Sampaio	040701	20.000,00	
LEI N.º75/2013, DE 12/09	Associação Cultural e Recreativa Bombos S. Tiago	040701	4.075,00	
LEI N.º75/2013, DE 12/09	BEATRIZ BARROS PEREIRA	04080202	1.200,00	
LEI N.º75/2013, DE 12/09	BERNARDETE DE LURDES ARAUJO ESTEVES SANCHES	04080202	100,00	
LEI N.º75/2013, DE 12/09	Bruno Jorge Andrade Matos	04080202	1.000,00	
LEI N.º75/2013, DE 12/09	CASIMIRA MIMOSA DA CRUZ FERNANDES CUNHA	04080202	87,62	
LEI N.º75/2013, DE 12/09	CENTRO DE CULTURA DE CAMPOS	040701	2.500,00	
LEI N.º75/2013, DE 12/09	CENTRO PAROQUIAL DE AÇÃO SOCIAL E CULTURAL DE LOVELHE	040701	500,00	
LEI N.º75/2013, DE 12/09	CENTRO PAROQUIAL DE REBOREDA	040701	4.000,00	
LEI N.º75/2013, DE 12/09	CENTRO PAROQUIAL E SOCIAL DE COVAS	040701	15.000,00	
LEI N.º75/2013, DE 12/09	CENTRO SOCIAL PAROQUIAL DE CAMPOS	040701	5.650,00	
LEI N.º75/2013, DE 12/09	CENTRO SOCIAL PAROQUIAL DE GONDAREM	040701	2.000,00	
LEI N.º75/2013, DE 12/09	CERVEIRA FUTSAL CLUBE	040701	1.500,00	
LEI N.º75/2013, DE 12/09	CITIUS FIT - CLUBE DE FITNESS DE CERVEIRA	040701	3.158,00	
LEI N.º75/2013, DE 12/09	CLUBE CAÇA E PESCA DE V.N.CERVEIRA	040701	1.000,00	
LEI N.º75/2013, DE 12/09	CLUBE CELTAS DO MINHO	040701	2.250,00	
LEI N.º75/2013, DE 12/09	CLUBE DESPORTIVO DE CERVEIRA	040701	42.000,00	
LEI N.º75/2013, DE 12/09	COMISSÃO FESTAS S. ROQUE DAS CORTES	040701	1.000,00	
LEI N.º75/2013, DE 12/09	CORAL POLIFÓNICO DE VILA NOVA DE CERVEIRA	040701	1.800,00	
LEI N.º75/2013, DE 12/09	Cerveira Associação Cultural e Recreativa	040701	3.000,00	
LEI N.º75/2013, DE 12/09	Ceval - Confederação Empresarial do Alto Minho	040701	3.500,00	
LEI N.º75/2013, DE 12/09	Comissão de Festas Concelhias de V. N. Cerveira	040701	30.000,00	
LEI N.º75/2013, DE 12/09	Comissão de Festas Em Honra de S. Pedro da Freguesia de Lovelhe	040701	350,00	
LEI N.º75/2013, DE 12/09	Comissão de Festas do São João de Campos	040701	8.280,40	
LEI N.º75/2013, DE 12/09	Comunidade Intermunicipal do Alto Minho	04050104	74.067,03	
LEI N.º75/2013, DE 12/09	Corpo Nacional da Escutas	040701	1.000,00	
LEI N.º75/2013, DE 12/09	Cátia Marina Salgado Pereira	04080202	1.000,00	
LEI N.º75/2013, DE 12/09	Duarte Manuel Vicente Pereira	04080202	1.000,00	

TRANSFERÊNCIAS CORRENTES - DESPESAS

Período: 2017/01/01 a 2017/12/31

Disposições Legais	Entidade Beneficiária	Classificação Económica	Transferências Efetivadas	Observações
LEI N.º75/2013, DE 12/08	ELVIRA DE LURDES QUEIROS PINTOR	04080202	100,00	
LEI N.º75/2013, DE 12/09	EMÍLIA DA CUNHA BRANCO RODRIGUES	04080202	69,64	
LEI N.º75/2013, DE 12/09	ESTER MARIA QUEIROS PINTOR ARAÚJO	04080202	85,45	
LEI N.º76/2013, DE 12/09	Elsa Pintor Guerreiro	04080202	1.200,00	
LEI N.º75/2013, DE 12/09	Elisabete Maria Pereira de Araújo	04080202	100,00	
LEI N.º75/2013, DE 12/09	Escola Desportiva de Viana	040701	1.600,00	
LEI N.º76/2013, DE 12/09	FEDERAÇÃO DE TRIATLO PORTUGAL	040701	3.500,00	
LEI N.º75/2013, DE 12/09	Fundação Bienal de Arte de Cerveira, F. P.	040701	205.000,00	
LEI N.º75/2013, DE 12/08	Fábrica da Igreja Paroquial de Nossa Senhora do Reclamo de Lovelhe	040701	350,00	
LEI N.º76/2013, DE 12/09	Fábrica da Igreja Paroquial de S. Cipriano de V. N. Cerveira	040701	350,00	
LEI N.º75/2013, DE 12/09	Fábrica da Igreja Paroquial de Santa Cristina de Mentrestido	040701	350,00	
LEI N.º75/2013, DE 12/09	Fábrica da Igreja Paroquial de São Felx de Candemil	040701	350,00	
LEI N.º75/2013, DE 12/09	Fábrica da Igreja Paroquial de São João de Reboreda	040701	350,00	
LEI N.º75/2013, DE 12/09	GUILHERME CRISTIANO PACHECO ARAUJO	04080202	1.000,00	
LEI N.º75/2013, DE 12/10	Glória de Silva Bento Queiróz	04080202	100,00	
LEI N.º75/2013, DE 12/11	Guilhermina Dos Anjos Lamela Alves Jesus	04080202	100,00	
LEI N.º75/2013, DE 12/12	Idalina de Sousa Fernandes Alves	04080202	74,34	
LEI N.º75/2013, DE 12/13	Ines Vaz Ferreira	04080202	478,19	
LEI N.º75/2013, DE 12/14	Instituto Politecnico de Viana do Castelo	04080202	4.993,80	
LEI N.º75/2013, DE 12/15	JORGE AUGUSTO RUIVO RODRIGUES	04080202	100,00	
LEI N.º75/2013, DE 12/16	JOSE TEIXEIRA DE BASTOS	04080202	90,74	
LEI N.º75/2013, DE 12/17	JOSÉ LUIS DOS SANTOS	04080202	100,00	
LEI N.º75/2013, DE 12/18	JOÃO LUÍS DE SÁ ARAÚJO	04080202	42,93	
LEI N.º75/2013, DE 12/19	Joaquim Jesus Dantas	04080202	100,00	
LEI N.º75/2013, DE 12/20	Joaquim Lamela	04080202	25,23	
LEI N.º76/2013, DE 12/21	Joaquim Manuel Cruz Rodrigues Araújo	04080202	38,76	
LEI N.º76/2013, DE 12/22	Joaquim Pereira Rodrigues de Melo	04080202	76,60	
LEI N.º75/2013, DE 12/23	Josefina Dos Anjos Pereira Marinho	04080202	43,36	
LEI N.º75/2013, DE 12/24	José Maria Rocha Pereira	04080202	100,00	
LEI N.º75/2013, DE 12/25	João Batista Pereira Gomes	04080202	69,32	
LEI N.º75/2013, DE 12/26	João Batista de Araújo	04080202	78,64	
LEI N.º76/2013, DE 12/27	João Carlos Andrade de Matos	04080202	1.000,00	
LEI N.º75/2013, DE 12/28	LAURA JUSTINA BATISTA ARAUJO PEREIRA	04080202	57,86	
LEI N.º75/2013, DE 12/29	LICINIA MARIA PERLICHÓ CARVALHO	04080202	100,00	
LEI N.º75/2013, DE 12/30	LUIS RODRIGUES DE ALMEIDA	04080202	9,54	
LEI N.º75/2013, DE 12/31	Laetia Sophie Alves	04080202	1.200,00	
LEI N.º75/2013, DE 12/33	Luis Jose Queiroz Pintor	04080202	100,00	
LEI N.º75/2013, DE 12/34	MARIA DE FATIMA AFONSO DA COSTA	04080202	100,00	
LEI N.º75/2013, DE 12/35	MARIA IDALINA GONÇALVES CARVALHO	04080202	100,00	
LEI N.º75/2013, DE 12/36	MARIA JUUA FERNANDES PACHECO LAMEIRA	04080202	96,34	
LEI N.º76/2013, DE 12/37	MARIA ROSA LEONES MORADO	04080202	22,30	
LEI N.º75/2013, DE 12/38	MAÍLDE ANJOS MARTINS PACHECO	04080202	29,84	
LEI N.º75/2013, DE 12/39	MUNICIPIO DE VALENÇA	04050101	299,20	
LEI N.º75/2013, DE 12/40	Manuel Agostinho Morais Rocha	04080202	72,19	
LEI N.º75/2013, DE 12/41	Manuel de Fátima Queiróz	04080202	100,00	
LEI N.º75/2013, DE 12/42	Margarida Rosa Barros	04080202	37,21	
LEI N.º76/2013, DE 12/43	Maria Amélia Rocha Pereira Araújo	04080202	47,69	
LEI N.º75/2013, DE 12/44	Maria Carminda Sousa Oliveira	04080202	45,27	
LEI N.º75/2013, DE 12/45	Maria Manuel Silva Bouça	04080202	1.000,00	
LEI N.º75/2013, DE 12/46	Maria Odete Dantas Pereira	04080202	66,18	
LEI N.º75/2013, DE 12/47	Maria Rosa Franco da Silva	04080202	86,91	
LEI N.º75/2013, DE 12/48	Maria de Jesus Pereira Marinho	04080202	76,19	
LEI N.º75/2013, DE 12/49	Maria de Lurdes Fernandes Lima Romeu	04080202	100,00	
LEI N.º75/2013, DE 12/50	Marta Cândida Esteves de Morais	04080202	86,72	
LEI N.º76/2013, DE 12/52	Mário Acácio da Cunha	04080202	100,00	
LEI N.º75/2013, DE 12/53	PEDAL ARTE - ASSOCIAÇÃO DE CICLOTURISMO DE V. N. CERVEIRA	040701	3.000,00	
LEI N.º75/2013, DE 12/54	PORTA XIII - ASSOCIAÇÃO POÉTICA DE TODAS AS ARTES	040701	1.500,00	
LEI N.º75/2013, DE 12/56	PRAZERES LAURINDA FERREIRA	04080202	100,00	

TRANFERÊNCIAS CORRENTES - DESPESAS

Período: 2017/01/01 a 2017/12/31

Disposições Legais	Entidade Beneficiária	Classificação Económica	Transferências Efetuadas	Observações
LEI N.º75/2013, DE 12/56	PROJECTO - NUCLEO DE DESENVOLVIMENTO CULTURAL	040701	1.000,00	
LEI N.º75/2013, DE 12/57	Patrícia Fernandes da Purificação	04080202	1.200,00	
LEI N.º75/2013, DE 12/58	Pauta de Caprichos - Associação Musical de Vila Nova de Cerveira	040701	2.975,00	
LEI N.º75/2013, DE 12/59	RANCHO FOLCLORICO DE SOPO	040701	3.575,00	
LEI N.º75/2013, DE 12/60	RANCHO FOLCLORICO E ETNOGRAFICO REBOREDA	040701	1.575,00	
LEI N.º75/2013, DE 12/61	RANCHO FOLCLORICO INFANTIL DE GONDAREM	040701	1.575,00	
LEI N.º75/2013, DE 12/62	ROSA DA SILVA FREITAS	04080202	100,00	
LEI N.º75/2013, DE 12/63	Rafael Ferreira Gomes	04080202	1.200,00	
LEI N.º75/2013, DE 12/64	Rancho Folclórico da Casa do Povo de Barbeita	040701	7.000,00	
LEI N.º75/2013, DE 12/65	Raquel Gonçalves Castro	04080202	1.000,00	
LEI N.º75/2013, DE 12/66	Raquel Maria Ferreira Gomes	04080202	2.200,00	
LEI N.º75/2013, DE 12/67	Rosa Gomes Viana	04080202	100,00	
LEI N.º75/2013, DE 12/68	Rosendo José Alves	04080202	60,50	
LEI N.º75/2013, DE 12/69	Ruben André Salgado Pereira	04080202	2.200,00	
LEI N.º75/2013, DE 12/70	Santa Casa da Misericórdia V. N. Cerveira	040701	10.000,00	
LEI N.º75/2013, DE 12/71	Sara Filipa Martins Viana	04080202	1.200,00	
LEI N.º75/2013, DE 12/72	Sónia Alves Lagoa	04080202	1.200,00	
LEI N.º75/2013, DE 12/72	JURISMO DO PORTO E NORTE DE PORTUGAL, E.R.	04050108	5.444,18	
LEI N.º75/2013, DE 12/72	Telma de Sousa Pereira	04080202	476,19	
LEI N.º75/2013, DE 12/72	UNISENIOR, UNIVERSIDADE SENIOR DE CERVEIRA	040701	7.000,00	
LEI N.º75/2013, DE 12/72	Unimilho - Associação Do Vale Do Milho Transfronteiriço	04050104	35.000,00	
LEI N.º75/2013, DE 12/72	Velha Lamparina - União De Artes E Ofícios E Recriações Históricas	040701	12.900,00	
LEI N.º75/2013, DE 12/72	Vanessa Filipa Gomes Alves	04080202	239,44	
LEI N.º75/2013, DE 12/72	Paula Susete Alves Barbosa	04080202	282,95	
LEI N.º75/2013, DE 12/72	Olivia Nazaré Ramalhosa Barbosa	04080202	267,79	
LEI N.º75/2013, DE 12/72	Silvia Alves Magalhães Malhão	04080202	34,93	
LEI N.º75/2013, DE 12/72	Rui Paulo Dias da Cruz	04080202	1.102,68	
LEI N.º75/2013, DE 12/72	Maria do Carmo Moraes Araújo	04080202	4125,4	
LEI N.º75/2013, DE 12/72	Eduardo Fernandes Rodrigues	04080202	3604,04	
LEI N.º75/2013, DE 12/72	Frede André da Silva	04080202	4056,4	
LEI N.º75/2013, DE 12/72	José Manuel Cunha Costa	04080202	677,19	
LEI N.º75/2013, DE 12/72	Maria do Céu Gonçalves Barbosa da Purificação	04080202	1948,99	
LEI N.º75/2013, DE 12/72	Francisco Miqueleca Paulino	04080202	406,85	
LEI N.º75/2013, DE 12/72	Manuel Augusto da Silva Vieira	04080202	612,92	
LEI N.º75/2013, DE 12/72	Antonia Cristina Fernandes Malheiro	04080202	2001,37	
LEI N.º76/2013, DE 12/72	Ana Maria Castim da Fonseca Ribeiro	04080202	1682,77	
LEI N.º76/2013, DE 12/72	Sandra Cristina Duarte Cruz	04080202	123,97	
LEI N.º76/2013, DE 12/72	Antonio Julio da Costa Venade	04080202	1595,15	
LEI N.º75/2013, DE 12/72	Carla Sofia Correia Martins Gonçalves	04080202	646,85	
LEI N.º75/2013, DE 12/72	Cristina Sofia Dantas Franco	04080202	664,32	
LEI N.º75/2013, DE 12/72	José Azevedo Gonçalves	04080202	1433,44	
LEI N.º75/2013, DE 12/72	Mário da Cunha Araújo	04080202	2906,18	
LEI N.º75/2013, DE 12/72	José Bernardino Pereira Pinheiro	04080202	2907,76	
LEI N.º75/2013, DE 12/72	José Brandão de Cruz	04080202	918,98	
LEI N.º75/2013, DE 12/72	Joaquim António Santos Lopes	04080202	446,29	
LEI N.º75/2013, DE 12/72	José Luís de Almeida Castro	04080202	271,64	
LEI N.º76/2013, DE 12/72	Januário José Patusco Alves	04080202	349,22	
		Total.....	778.809,94	



MUNICÍPIO DE VILA NOVA DE CERVEIRA
CÂMARA MUNICIPAL



20
17

PRESTAÇÃO
DE CONTAS

MAPA DAS
TRANSFERÊNCIAS
CORRENTES
(RECEITA)



MUNICÍPIO DE VILA NOVA DE CERVEIRA
CÂMARA MUNICIPAL



20
17

PRESTAÇÃO
DE CONTAS

MAPA DAS
TRANSFERÊNCIAS
CAPITAL
(RECEITA)

TRANSFERÊNCIAS CAPITAL - RECEITA

Período: 2017/01/01 a 2017/12/31

Disposições Legais	Entidade Financiadora	Classificação Económica	Transferências Orçadas	Transferências Obtidas	Observações
DECRETO-LEI N.º 312/2007, DE 17/09	DIRECCAO-GERAL DAS AUTARQUIAS LOCAIS	10090101	583.944,00	145.986,00	
LEI N.º 73/2023, DE 3 DE SETEMBRO	DIRECCAO-GERAL DAS AUTARQUIAS LOCAIS	10090101	583.944,00	437.958,00	
DECRETO-LEI N.º 312/2007, DE 17/09	INSTITUTO FINANCEIRO PARA DESENVOLVIMENTO REGIONAL	10090702	382.000,00	221.430,47	
	INSTITUTO FINANCEIRO PARA DESENVOLVIMENTO REGIONAL	10090703	1.507.042,00	164.720,36	
	Total			970.094,83 €	



MUNICÍPIO DE VILA NOVA DE CERVEIRA
CÂMARA MUNICIPAL



20
17

**PRESTAÇÃO
DE CONTAS**

**MAPA DAS
TRANSFERÊNCIAS
DE CAPITAL
(DESPESA)**

TRANSFERÊNCIAS CAPITAL - DESPESA

Período: 2017/01/01 a 2017/12/31

Disposições Legais	Entidade Beneficiária	Classificação Económica	Transferências Efetuadas	Observações
LEI N.º76/2013, DE 12/09	ASS.DESPORTIVA CULTURAL JUVENTUDE CERVEIRA	080701	4.371,00	
LEI N.º76/2013, DE 12/09	ASSO.RECREATIVA E CULTURAL DE MOGUEIRA	080701	2.020,00	
LEI N.º75/2013, DE 12/09	ASSOCIAÇÃO DA DEFESA DO PATRIMONIO FLORESTAL	080701	4.500,00	
LEI N.º73/2013, DE 12/09	Agrupamento de Escolas de V. N. Cerveira	08050108	20.000,00	
LEI N.º75/2013, DE 12/09	Associação Humanitária dos Bombeiros Voluntários de Vila Nova de Cerveira	080701	98.000,00	
LEI N.º75/2013, DE 12/09	CENTRO DE CULTURA DE CAMPOS	080701	2.100,00	
LEI N.º73/2013, DE 12/09	CENTRO PAROQUIAL DE REBOREDA	080701	10.000,00	
LEI N.º75/2013, DE 12/09	CENTRO SOCIAL PAROQUIAL DE CAMPOS	080701	510,45	
LEI N.º76/2013, DE 12/09	CLUBE DESPORTIVO DE CERVEIRA	080701	30.000,00	
LEI N.º76/2013, DE 12/09	Diamantina da Conceição Costa Coimbra	090802	5.375,10	
LEI N.º76/2013, DE 12/09	Fábrica da Igreja Paroquial da Nossa Senhora do Reclamo da Lovelhe	080701	1.500,00	
LEI N.º78/2013, DE 12/09	Fábrica da Igreja Paroquial de Santa Eulália de Gondar	080701	5.000,00	
LEI N.º75/2013, DE 12/09	Junta de Freguesia de Comes	08050102	18.557,62	
LEI N.º76/2013, DE 12/09	Junta de Freguesia de Covas	08050102	41.357,76	
LEI N.º76/2013, DE 12/09	Junta de Freguesia de Gondarém	08050102	45.133,03	
LEI N.º76/2013, DE 12/09	Junta de Freguesia de Lóvão	08050102	32.943,20	
LEI N.º76/2013, DE 12/09	Junta de Freguesia de Mentradido	08050102	31.300,27	
LEI N.º76/2013, DE 12/09	Junta de Freguesia de Saparões	08050102	31.546,24	
LEI N.º76/2013, DE 12/09	Junta de Freguesia de Sopo	08050102	81.546,25	
LEI N.º75/2013, DE 12/09	LADISLAU ESTEVES DE BARROS	080802	4.157,40	
LEI N.º75/2013, DE 12/09	MARIA IÚLIA C.GONÇALVES MAKRUTZKI	080802	4.895,40	
LEI N.º75/2013, DE 12/09	RANCHO FOLCLORICO INFANTIL DE GONDAREM	080701	1.680,00	
LEI N.º75/2013, DE 12/09	Santa Casa da Misericórdia V. N. Cerveira	080701	54.612,50	
LEI N.º75/2013, DE 12/09	União de Freguesias de Campos e Vila Meã	08050102	266.751,68	
LEI N.º76/2013, DE 12/09	União de Freguesias de Candemil e Gondar	08050102	28.256,06	
LEI N.º75/2013, DE 12/09	União de Freguesias de Reboreda e Nogueira	08050102	46.264,52	
LEI N.º76/2013, DE 12/09	União de Freguesias de Vila Nova de Cerveira e Lovelhe	08050102	45.132,65	
	Total		912.511,13	



MUNICÍPIO DE VILA NOVA DE CERVEIRA
CÂMARA MUNICIPAL



20
17

PRESTAÇÃO
DE CONTAS

RELATÓRIO DE GESTÃO

RELATÓRIO DE GESTÃO GERÊNCIA DO ANO ECONÓMICO 2017

1. Introdução

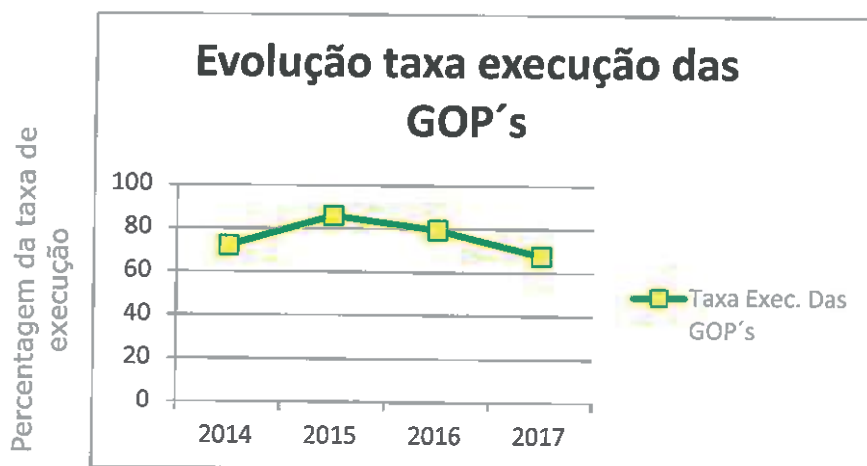
O Relatório de Gestão e Prestação de Contas de 2017 foi elaborado de acordo com a legislação em vigor, para submeter à apreciação e votação da Assembleia Municipal, a fim de que esta se pronuncie sobre a real situação económica, financeira e patrimonial do Município de Vila Nova de Cerveira.

O atual relatório foi elaborado com base na metodologia do POCAL, introduzida em 2002, e reflete com rigor e transparência a atividade municipal do ano 2017, apresentando os números mais relevantes das contas do Município, assim como o impacto destes no seu Património.

2. Análise da Execução Orçamental

2.1 Execução das Grandes Opções do Plano

A taxa de execução das GOP's em 2017 foi de 67,6%. Comparativamente ao ano anterior apresenta uma redução justificada pela alteração na calendarização de alguns investimentos. No entanto, o investimento nas GOP em 2017 (4,2 milhões de €), foi bastante superior ao exercício de 2016.

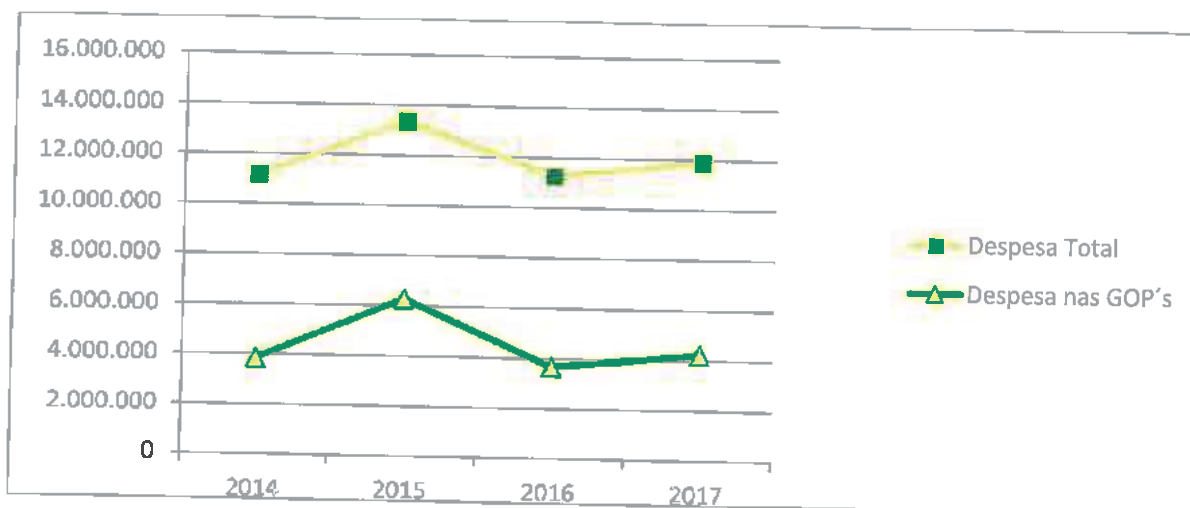


Em 2017, a tendência da receita alterou o seu ciclo de descida do ano anterior e apresentou um crescimento de 3,8%, o que em termos quantitativos representa um incremento de 480 mil euros.

O montante da despesa consumido com a concretização das GOP's foi de cerca de 4,2 milhões de euros, tendo as funções sociais e as funções económicas representado 56,8% e 17,9%, respetivamente.

Em conciliação com o aumento da receita, o seguinte gráfico apresentado evidencia do peso do valor das GOP na despesa global dos últimos quatro anos, o qual mostra um aumento significativo em 2017 face a 2016.

ANOS	2014	2015	2016	2017
Despesa Total	11.154.782,73 €	13.353.179,56 €	11.242.514,81 €	11.877.499,03
Despesa nas GOP's	3.855.030,71 €	6.281.824,92 €	3.676.143,46 €	4.242.959,70
Peso das GOP's na Despesa total	34,6%	47,0%	32,7%	35,7%



O aumento das GOP's acompanha o crescimento da despesa total, este acréscimo deve-se à aposta do executivo no investimento e no anseio de querer mais e melhor para Vila Nova de Cerveira.

Assim, o investimento nas GOP's de 2017 foi realizado com a utilização dos recursos financeiros nas opções e projetos que passamos a descrever como mais relevantes:

- Na Administração Geral - A aquisição de equipamento para os serviços administrativos (5 mil €), a aquisição de equipamento para os serviços externos (39 mil €) e a beneficiação do património imobiliário municipal (152 mil €).

- Na Proteção Civil e luta contra incêndios – Apoio à Associação Humanitária dos Bombeiros Voluntários de Vila Nova de Cerveira (93 mil €) e o funcionamento da Brigada de Sapadores Florestais (59 mil €).
- Na Educação – Adaptação da antiga Escola Primária de Lovelhe para instalação de ATL (34 mil €), requalificação global da Escola EB2.3 de Vila Nova de Cerveira (48 mil €), o fornecimento das refeições escolares aos alunos dos centros escolares (88 mil €) e os transportes escolares (246 mil €).
- Na Ação social – Animação social “dar vida aos anos” (25 mil €), programa “Cerveira + solidária” (24 mil €), apoio a Instituições de carácter social do concelho / IPSS (110 mil €) e programa ocupação jovem (10 mil €).
- No Ordenamento do território - A regeneração urbana da entrada sul da Vila (296 mil €), requalificação da Praça D. Dinis e da envolvente (117 mil €), aquisição de terrenos (37 mil €), e várias requalificações urbanísticas (44 mil €).
- No Saneamento – Ampliação e remodelação das redes de saneamento básico (43 mil €).
- Abastecimento de Água – Qualificação, reforço e manutenção da rede de água (106 mil €) e qualificação, reforço e manutenção da rede de água na Freguesia de Covas (84 mil €).
- Proteção do meio ambiente e conservação da natureza – Parque transfronteiriço Castelinho - Fortaleza (46 mil €), valorização e qualificação ambiental do Rio Coura em Covas (22 mil €) e requalificação e valorização de parques e espaços verdes do concelho (9 mil €).
- Cultura - Programa de animação e promoção cultural (217 mil €) e apoio a instituições privadas sem fins lucrativos de natureza cultural (75 mil €).
- Desporto, Recreio e Lazer – Apoio à Zona Desportiva de Campos (221 mil €), beneficiação do edifício da Piscina Municipal (23 mil €), beneficiação de equipamentos municipais desportivos e de lazer (16 mil €), programa de animação desportiva (20 mil €) e apoio a instituições privadas sem fins lucrativos de natureza desportiva (129 mil €).
- Outras atividades cívicas e religiosas – Apoio à beneficiação do património cultural, arquitetónico e religioso do concelho (7 mil €).
- Estabelecimentos Industriais – Beneficiação do Parque empresarial de Cerveira (62 mil €).
- Iluminação Pública – Eficiência Energética (15 mil €).
- Rede viária e sinalização – Beneficiação e conservação da rede viária municipal (584 mil €), aquisição de sinalização turística e rodoviária (10 mil €) e aquisição de equipamento urbano (9 mil €).
- Transportes aéreos – Cerval – Aeródromo do Rio Minho (55 mil €).
- Transferências entre Administrações - Para as Juntas de Freguesia (398 mil €), comparticipação em projetos das Juntas de Freguesia (50 mil €) e transferências para as Associações Intermunicipais (116 mil €).

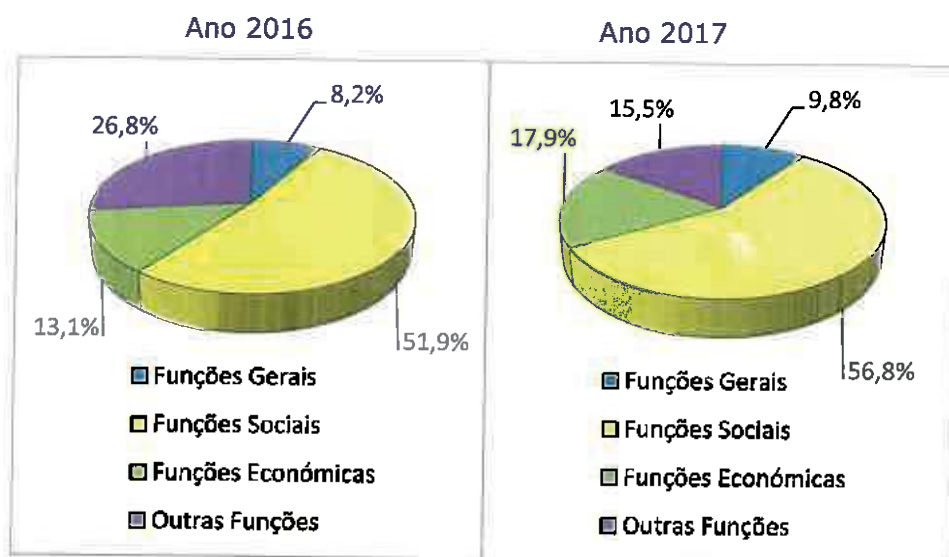
- **Diversas não especificadas - Atribuição de bolsas de estudo a munícipes que frequentem o ensino Superior (12 mil €).**

No quadro abaixo apresentamos o peso das diferentes funções nas grandes opções do plano em 2017.

EXECUÇÃO DAS GRANDES OPÇÕES DO PLANO 2017

Objetivo	Descrição	2017	%
1.	Funções Gerais	414.955,63 €	
1.1.	Serviços Gerais de Administração Pública	250.750,00 €	9,8%
1.1.1.	Administração Geral	250.750,00 €	
1.2.	Segurança e Ordem Públicas	164.205,63 €	
1.2.1.	Proteção Civil e Luta Contra Incêndios	164.205,63 €	
2.	Funções Sociais	2.410.240,27 €	
2.1.	Educação	459.229,55 €	56,8%
2.1.1.	Ensino Não Superior	81.271,13 €	
2.1.2.	Serviços Auxiliares de Ensino	377.958,42 €	
2.3.	Segurança e Ações Sociais	172.442,78 €	
2.3.2	Ação Social	172.442,78 €	
2.4.	Habitação e Serviços Coletivos	838.296,67 €	
2.4.1.	Habitação	- €	
2.4.2.	Ordenamento do Território	524.726,07 €	
2.4.3.	Saneamento	45.825,44 €	
2.4.4.	Abastecimento de Água	189.957,56 €	
2.4.5	Resíduos Sólidos	- €	
2.4.6.	Proteção do Meio Ambiente e Conservação da Natureza	77.787,60 €	
2.5.	Serviços Culturais, Recreativos e Religiosos	940.271,27 €	
2.5.1.	Cultura	524.611,78 €	
2.5.2.	Desporto, Recreio e Lazer	409.159,49 €	
2.5.3.	Outras Atividades Cívicas e Religiosas	6.500,00 €	
3.	Funções Económicas	761.490,39 €	
3.1.	Agricultura, pecuária, silvicultura, caça e pesca	- €	17,9%
3.2.	Indústria e Energia	77.031,89 €	
3.2.1.	Estabelecimentos Industriais	62.195,88 €	
3.2.2.	Iluminação Pública	14.836,01 €	
3.3.	Transportes e Comunicações	678.006,50 €	
3.3.1.	Transportes Rodoviários	623.031,93 €	
3.3.2.	Transportes Aéreos	54.974,57 €	
3.3.3.	Transportes Fluviais	- €	
3.4.	Comércio e Turismo	6.452,00 €	
3.4.1.	Mercados e Feiras	3.500,00 €	
3.4.2.	Turismo	2.952,00 €	
3.5.	Outras funções económicas	- €	
4.	Outras Funções	656.273,41 €	
4.2.	Transferências entre Administrações	564.069,41 €	15,5%
4.3.	Diversas não especificadas	92.204,00 €	
	TOTAL GERAL	4.242.959,70 €	100,0%

Os gráficos seguintes apresentam uma evolução comparativa das diferentes funções de 2016 para 2017.



2.2 Execução do Orçamento

2.2.1 Da Receita

A Receita em 2017 apresenta um aumento 3,8% (cerca de 480 mil de €), fruto das seguintes variações:

Receita	Rubrica	2017	2016	Variação
Impostos Diretos	Imposto Municipal Transmissões On. Imóveis	315	219	96
Impostos Diretos	Derrama	199	110	89
Orçamento do Estado	Transferências do Estado (FEF, FSM, etc)	6.115	5.882	233
Estado - QREN / Portugal 2020	Participação comunitária em projetos	386	494	-108
Outras	Outras	6.008	5.838	170
TOTAL		13.023	12.543	480

Unidade: Em milhares de Euros

As receitas de 2017 totalizaram 13 milhões de euros, contra os 12,5 milhões recebidos em 2016.

No quadro anterior justificamos a variação ocorrida nas receitas, nomeadamente, o aumento dos impostos diretos e das transferências do Estado.



MUNICÍPIO DE VILA NOVA DE CERVEIRA

CÂMARA MUNICIPAL

Em termos de distribuição, a receita municipal, nos anos de 2014 a 2017, apresenta-se do seguinte modo:

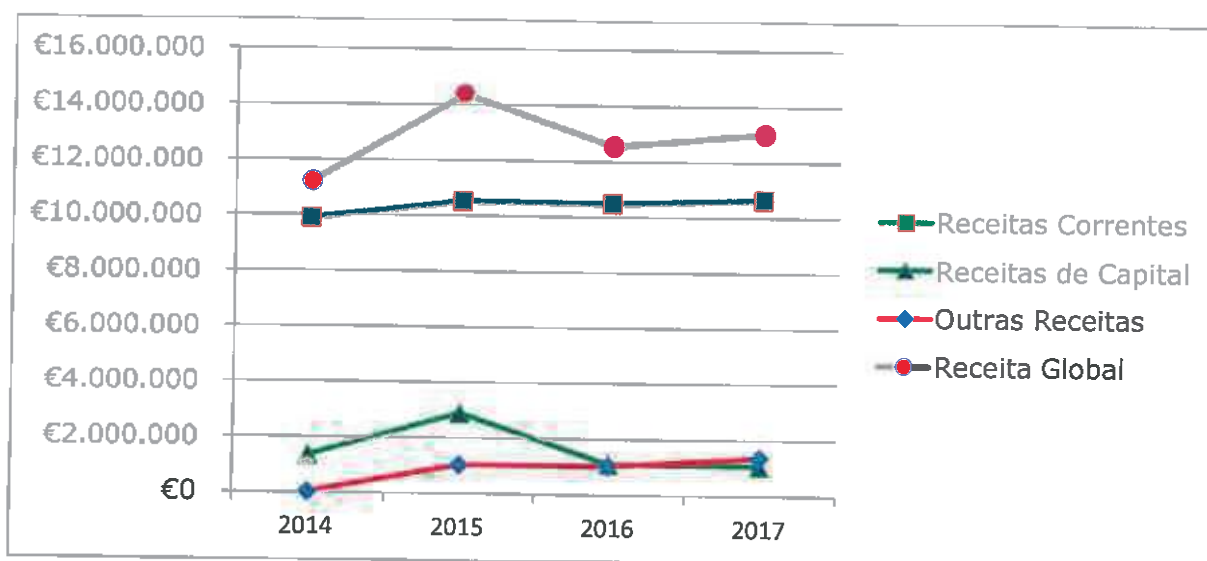
Código	Designação	2017	%	2016	%	Var. 17/16 %	2015	%	2014	%
01	Impostos Diretos	1.867.809,07 €	14,3%	1.647.573,10 €	13,1%	13,4%	2.094.077,69 €	14,6%	1.706.232,62 €	15,2%
02	Impostos Indiretos	495.700,00 €	3,8%	500.638,94 €	4,0%	-1,0%	486.931,57 €	3,4%	541.138,80 €	4,8%
04	Taxas, Multas e Outras Penalidades	413.814,00 €	3,2%	392.565,81 €	3,1%	5,4%	371.108,26 €	2,6%	358.275,59 €	3,2%
05	Rendimentos de Propriedade	431.169,61 €	3,3%	528.336,95 €	4,2%	-18,4%	438.206,23 €	3,0%	445.417,87 €	4,0%
06	Transferências Correntes	6.364.354,14 €	48,9%	6.214.790,59 €	49,5%	2,4%	6.293.391,77 €	43,8%	5.905.646,59 €	52,6%
07	Vendas de Bens e Prestações de Serviços Correntes	1.029.083,99 €	7,9%	1.026.613,54 €	8,2%	0,2%	820.085,56 €	5,7%	884.150,04 €	7,9%
08	Outras Receltas Correntes	37.872,21 €	0,3%	164.557,65 €	1,3%	-77,0%	16.088,48 €	0,1%	55.241,79 €	0,5%
	Receitas Correntes	10.639.803,02 €	81,7%	10.475.076,58 €	83,5%	1,6%	10.519.889,56 €	73,1%	9.896.103,30 €	88,1%
09	Venda de Bens de Investimento	43.000,00 €	0,3%	4.510,10 €	0,0%	853,4%	38.338,55 €	0,3%	12.900,00 €	0,1%
10	Transferências de Capital	970.094,83 €	7,4%	1.057.749,99 €	8,4%	-8,3%	2.589.641,74 €	18,0%	1.228.338,94 €	10,9%
11	Ativos Financeiros	0,00 €	0,0%	0,00 €	0,0%		0,00 €	0,0%	0,00 €	0,0%
12	Passivos Financeiros	0,00 €	0,0%	0,00 €	0,0%		0,00 €	0,0%	0,00 €	0,0%
13	Outras Receitas de Capital	37.101,24 €	0,3%	5.883,75 €	0,0%	530,6%	235.015,04 €	1,6%	90.818,24 €	0,8%
	Receitas de Capital	1.050.196,07 €	8,1%	1.068.143,84 €	8,5%	-1,7%	2.862.995,33 €	19,9%	1.332.057,18 €	11,9%
15	Outras Receltas	1.332.883,61 €	10,2%	1.000.000,00 €	8,0%	33,3%	1.000.000,00 €	7,0%	0,00 €	0,0%
	Outras Receltas	1.332.883,61 €	10,2%	1.000.000,00 €	8,0%	33,3%	1.000.000,00 €	7,0%	0,00 €	0,0%
	Total	13.022.882,70 €	100,0%	12.543.220,42 €	100,0%	3,8%	14.382.884,89 €	100,0%	11.228.160,48 €	100,0%

Relativamente às previsões efetuadas em sede de orçamento, a receita cobrada apresentou um grau de execução financeira de 89,9%, superando assim os 85% definidos no n.º 3 do artigo 56.º da Lei n.º 73/2013 de 3 de setembro, tendo:

- A taxa de execução da receita corrente superou as previsões efetuadas, atingindo os 99,8%;
- A taxa de execução das receitas de capital atingiu os 42,4%.

No quadro seguinte podemos verificar a evolução da receita nos últimos quatro anos.

Designação	2014	2015	2016	2017
Receitas Correntes	9.896.103,30 €	10.519.889,56 €	10.475.076,58 €	10.639.803,02 €
Receitas de Capital	1.332.057,18 €	2.862.995,33 €	1.068.143,84 €	1.050.196,07 €
Outras Receitas	0,00 €	1.000.000,00 €	1.000.000,00 €	1.332.883,61 €
Receita Global	11.228.160,48 €	14.382.884,89 €	12.543.220,42 €	13.022.882,70 €



TAXA DE EXECUÇÃO DA RECEITA (2010 - 2017)

Designação	2010	2011	2012	2013	2014	2015	2016	2017
Receitas Correntes	91,7%	95,9%	102,1%	103,9%	100,6%	104,9%	100,5%	99,8%
Receitas de Capital	55,7%	50,3%	55,8%	44,0%	42,0%	71,7%	96,1%	42,4%
Outras Receitas						100,0%	100,0%	100,0%
Receita Global	69,9%	68,8%	79,2%	80,8%	86,3%	95,8%	100,1%	89,9%

Apresentamos de seguida um conjunto de indicadores que procuram sintetizar a evolução e a natureza das principais rubricas da receita municipal.

ALGUNS INDICADORES DA ESTRUTURA DA RECEITA MUNICIPAL

Indicadores	2014	2015	2016	2017
Impostos Diretos/Receitas Correntes	17%	20%	16%	18%
Impostos Indiretos/Receitas Correntes	5%	5%	5%	5%
Transferências Correntes/Receitas Correntes	60%	60%	59%	60%
Vendas bens e Prest. Serv. / Receitas Correntes	9%	8%	10%	10%
Receitas Correntes/Receitas Totais	88%	73%	84%	82%
Transferências Capital/Receitas Capital	92%	90%	99%	92%
Receitas Capital/Receitas Totais	12%	20%	9%	8%

2.2.2 Da Despesa

A despesa municipal acompanhou o comportamento da receita, tendo a mesma, alcançado em 2017 cerca de 11,9 milhões de euros (aumento de 635 mil euros o que representa um acréscimo de 5,6% quando comparada com 2016).

O executivo deu continuidade à sua política de otimização e poupança, diretrizes que possibilitaram obter **uma situação equilibrada**. Este acréscimo é justificado pela variação das aquisições de bens de capital.

Neste contexto, a taxa de **execução da despesa foi de 82%**, com a despesa corrente a alcançar os 91,8% do previsto e as despesas de capital a situar-se nos 65,2%.

As rubricas da despesa mais relevantes em 2017 foram: "Despesas com o pessoal" – 32,7%, "Aquisição de bens e serviços" – 31% e "Aquisição de bens de capital" – 16,9%.

De referir ainda que **o serviço da dívida do Município**, teve um encargo em 2017 de **486 mil € (Pagamento de Juros 35 mil € e amortização 451 mil €)**.



MUNICÍPIO DE VILA NOVA DE CERVEIRA

CÂMARA MUNICIPAL

MAPA RESUMO DA DESPESA PAGA

Classificação	2017	%	2016	%	Var. 17/16 %	2015	%	2014	%
01 - Despesas com Pessoal	3.881.078,45 €	32,7%	3.748.573,62 €	33,3%	3,5%	3.736.996,07 €	28,0%	3.708.671,48 €	33,2%
02 - Aquisição de Bens e Serviços	3.687.035,04 €	31,0%	3.774.363,89 €	33,6%	-2,3%	3.179.288,90 €	23,8%	3.125.250,13 €	28,0%
03 - Juros e Outros Encargos	34.876,44 €	0,3%	46.363,22 €	0,4%	-24,8%	59.363,57 €	0,4%	72.572,19 €	0,7%
04 - Transferências Correntes	778.809,94 €	6,6%	622.115,61 €	5,5%	25,2%	660.613,80 €	4,9%	557.299,72 €	5,0%
06 - Outras Despesas Correntes	21.382,91 €	0,2%	40.257,98 €	0,4%	-46,9%	120.076,42 €	0,9%	72.277,19 €	0,6%
Despesas Correntes	8.403.182,78 €	70,7%	8.231.674,32 €	73,2%	2,1%	7.756.338,76 €	58,1%	7.536.070,71 €	67,6%
07 - Aquisição de Bens de Capital	2.002.689,75 €	16,9%	1.478.282,07 €	13,1%	35,5%	4.560.860,43 €	34,2%	2.216.382,38 €	19,9%
08 - Transferências de Capital	912.511,13 €	7,7%	990.915,22 €	8,8%	-7,9%	494.651,82 €	3,7%	581.449,61 €	5,2%
09 - Ativos Financeiros	80.204,00 €	0,7%	80.204,00 €	0,7%	0,0%	85.804,48 €	0,6%	9.635,74 €	0,1%
10 - Passivos Financeiros	461.913,53 €	3,9%	450.464,12 €	4,0%	2,5%	455.524,07 €	3,4%	461.244,29 €	4,1%
11 - Outras Despesas de Capital	16.997,84 €	0,1%	10.975,08 €	0,1%	54,9%		0,0%	350.000,00 €	3,1%
Despesas de Capital	3.474.316,25 €	29,3%	3.010.840,49 €	26,8%	15,4%	5.596.840,80 €	41,9%	3.618.712,02 €	32,4%
Total da Despesa Paga	11.877.499,03 €	100,0%	11.242.514,81 €	100,0%	5,6%	13.353.179,56 €	100,0%	11.154.782,73 €	100,0%

No quadro que se segue mostramos a evolução da despesa nos últimos quatro anos.

Designação	2014	2015	2016	2017
Despesas Correntes	7.536.070,71 €	7.756.338,76 €	8.231.674,32 €	8.403.182,78 €
Despesas de Capital	3.618.712,02 €	5.596.840,80 €	3.010.840,49 €	3.474.316,25 €
Despesa Global	11.154.782,73 €	13.353.179,56 €	11.242.514,81 €	11.877.499,03 €



TAXA DE EXECUÇÃO DA DESPESA (2010 - 2017)

Designação	2010	2011	2012	2013	2014	2015	2016	2017
Despesas Correntes	93,7%	92,8%	88,9%	91,5%	94,2%	90,5%	95,3%	91,8%
Despesas de Capital	56,0%	50,6%	62,9%	67,5%	72,3%	86,9%	77,2%	65,2%
Despesa Global	70,8%	67,7%	76,0%	80,4%	85,7%	88,9%	89,7%	82,0%



Por último, apresentamos um conjunto de indicadores que procuram sintetizar a evolução e a natureza das principais rubricas da despesa municipal.

ALGUNS INDICADORES DA ESTRUTURA DA DESPESA MUNICIPAL

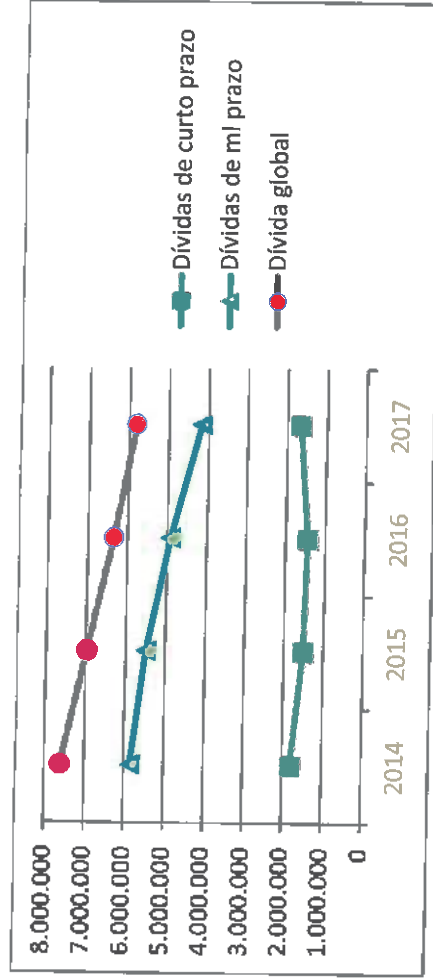
Indicadores	2014	2015	2016	2017
Despesas c/ Pessoal/Despesas Correntes	49%	48%	46%	46%
Aq. Bens e Serviços/Despesas Correntes	41%	41%	46%	44%
Investimento/Despesas Totais	20%	34%	13%	17%
Enc. Finan.+ Pass. Financeiros/Despesas Totais	5%	4%	4%	4%
Despesas Correntes/Despesas Totais	68%	58%	73%	71%
Despesas Capital/Despesas Totais	32%	42%	27%	29%



2.3 Evolução do Endividamento Municipal / Aferição da Dívida Total

A 31 de Dezembro de 2017, o valor do passivo exigível é de 5,8 milhões de euros, valor inferior quando comparado com os 6,3 milhões de 2016.

ANOS	2014	2015	2016	2017
Dívidas de curto prazo	1.784.520,29 €	1.502.800,89 €	1.434.455,01 €	1.647.208,77 €
Dívidas de ml prazo	5.830.173,74 €	5.476.468,38 €	4.909.685,83 €	4.164.919,33 €
Dívida global	7.614.694,03 €	6.979.269,27 €	6.344.140,84 €	5.812.128,10 €



Com a entrada em vigor a 1 de janeiro de 2014 da Lei 73/2013 de 3 de setembro (artigo 48º a artigo 54º) referente ao regime de crédito e de endividamento municipal, a forma de cálculo da dívida total da Autarquia alterou.

**MUNICÍPIO DE VILA NOVA DE CERVEIRA**

CÂMARA MUNICIPAL

Tendo agora que considerar um perímetro mais alargado para a quantificação desta, o valor das dividas das Entidades relevantes para efeitos de limite da divida total (artigo 54º da Lei 73/2013).

As Entidades que relevam para a divida total do Município são:

ENTIDADE	% Participação	Dívida
Fundação da Bienal de Cerveira	77,0%	73.938,97 €
ANMP Associação Nacional Municípios Portugueses	0,02%	26,42 €
Associação Municípios do Vale do Minho	20,0%	- €
Comunidade Intermunicipal do Minho-Lima (CIM Alto Minho)	10,0%	15.572,11 €
Minhocom - Gestão de Infraestruturas de Telecomunicações, EIM	10,2%	10.966,19 €
Uniminho - Associação do Vale do Minho Transfronteiriço	10,0%	- €
DÍVIDA TOTAL DAS ENTIDADES RELEVANTES		100.503,69 €

Em termos globais, a divida total do Município (excluindo as operações de tesouraria) situou-se nos 4,5 milhões de euros.

Os quadros abaixo espelham os cálculos do Limite da divida assim como a Dívida total da Autarquia, nas quais se conclui que o Município encontra-se em situação de cumprimento e que perante a Dívida total máxima permitida (7,2 milhões de euros), detém uma margem disponível de 2,4 milhões de euros, e face ao limite geral apresenta uma margem disponível de 10,7 milhões de euros.



MUNICÍPIO DE VILA NOVA DE CERQUEIRA

CÂMARA MUNICIPAL

SITUAÇÃO NO FINAL DO EXERCÍCIO DE 2016

DESCRIÇÃO	VALOR
Limite da dívida de N-1	15.047.061
Dívida total de N-1	5.102.472
Excesso	
Margem	9.944.589

SITUAÇÃO NO INÍCIO DO EXERCÍCIO (01/01/2017)

DESCRIÇÃO	VALOR
Limite da dívida de N	15.445.535
Dívida total a 01/01/2015	5.102.472
Excesso	
Margem	10.343.063

Atenção: A dívida total em 2017 só poderá aumentar no montante de 2.068.612,60 €.

RECEITA CORRENTE COBRADA LÍQUIDA

ANO	2013	2014	2015	2016	Média (2014 - 2016)
VALOR	9.678.129	9.896.103	10.519.890	10.475.077	10.297.023

MUNICÍPIO

BALANÇO		OPERÇÕES TESOURARIA	
CONTA	VALOR	DOCUMENTO	VALOR
Passivo Exigível Global	5.554.067	Mapa de Operações de Tesouraria ou Resumo	924.381
Empréstimos (conta 23)	4.450.684	Diário de Tesouraria	

ENTIDADES QUE RELEVAM PARA A DÍVIDA TOTAL

BALANÇO		OPERÇÕES TESOURARIA	
CONTA	VALOR	DOCUMENTO	VALOR
Passivo Exigível Global	106.520	Mapa de Operações de Tesouraria ou Resumo	6.016
Empréstimos (conta 23)	23.100	Diário de Tesouraria	

[Handwritten mark]

[Handwritten signature]



MUNICÍPIO DE VILA NOVA DE CERVEIRA

CÂMARA MUNICIPAL

Dívida total em relação à média da receita corrente líquida cobrada nos 3 últimos exercícios	Saneamento Financeiro	Recuperação Financeira	Situação Verificada
1 ≥ 1 e $\leq 1,5$	FACULTATIVO	-	
2 $> 0,75$ (dívida total excluindo empréstimos)	OBRIGATÓRIO	-	
3 $> 1,5$ e $< 2,25$	OBRIGATÓRIO	-	
4 $\geq 2,25$ e ≤ 3	OBRIGATÓRIO	FACULTATIVO	
5 > 3	-	OBRIGATÓRIO	

VERIFICAÇÃO DAS CONDIÇÕES N.º 1; 3; 4 E 5 IDENTIFICADAS ACIMA

LIMITE DA DÍVIDA	15.445.535,00	(1,5 x média receita corrente líquida cobrada)
DÍVIDA TOTAL	4.730.189,50	Passivo exigível deduzido das operações de tesouraria
EXCESSO		
MARGEM	10.715.345,50	(0,46 x média receita corrente líquida cobrada)

VERIFICAÇÃO DA CONDIÇÃO N.º 2 IDENTIFICADAS ACIMA

LIMITE DA DÍVIDA EXCLUINDO EMPRÉSTIMOS	7.722.767,50	(0,75 x média receita corrente líquida cobrada)
DÍVIDA TOTAL EXCLUINDO EMPRÉSTIMOS	256.405,17	Dívida total acima identificada excluindo empréstimos
EXCESSO		
MARGEM	7.466.362,33	(0,02 x média receita corrente líquida cobrada)

VERIFICAÇÃO DO CUMPRIMENTO DA REDUÇÃO / AUMENTO

Dívida Total Máxima Permitida	7.171.085
Conforme previsto no n.º 3 do artigo 52.º da Lei n.º 73/2013 de 03 de setembro	

Encontra-se em situação de cumprimento

Margem Disponível 2.440.895 €.



3. Análise Patrimonial do Município

3.1 Análise do Balanço

O Balanço a 31 de dezembro de 2017 reflete a situação patrimonial estável do Município.

No quadro seguinte podemos verificar a evolução dos principais agregados do balanço, nomeadamente, a descida do Ativo em 842 mil €, o decréscimo do Passivo Exigível em 1,2 milhões €, dos quais 532 mil € relativos ao Passivo Exigível Global, e o crescimento dos Fundos Próprios da autarquia, em cerca de 401 mil euros, em 2017 e face ao ano de 2016:

VARIAÇÃO DOS PRINCIPAIS ELEMENTOS DO BALANÇO

	31.12.2017	31.12.2016	Variação 17/16 %	31.12.2015	31.12.2014
4 Imobilizado Líquido	55.432.361,59 €	56.489.551,59 €	-1,9%	58.029.052,98 €	56.609.373,43 €
3 Existências	161.964,56 €	152.468,35 €	6,2%	112.355,47 €	32.050,25 €
2 Dívidas de Terceiros c/ prazo	300.718,18 €	240.029,46 €	25,3%	564.275,27 €	599.156,38 €
1 Disponibilidades	2.069.764,61 €	2.001.710,59 €	3,4%	1.700.778,75 €	1.678.599,34 €
2 Acréscimos de proveitos	1.618.204,57 €	1.540.682,40 €	5,0%	1.586.768,98 €	1.946.642,51 €
2 Custos diferidos	16.489,80 €	16.843,94 €	-2,1%	6.684,96 €	
Total do Ativo	59.599.503,31 €	60.441.286,33 €	-1,4%	61.999.916,41 €	60.865.821,91 €



MUNICÍPIO DE VILA NOVA DE CERVEIRA
CÂMARA MUNICIPAL

	31.12.2017	31.12.2016	Varição 17/16 %	31.12.2015	31.12.2014
2 Dívidas a Terceiros m/l prazo	4.164.919,33 €	4.909.685,83 €	-15,2%	5.476.468,38 €	5.830.173,74 €
2 Dívidas a Terceiros c/ prazo	1.647.208,77 €	1.434.455,01 €	14,8%	1.502.800,89 €	1.784.520,29 €
2 Acréscimos de custos	659.896,16 €	684.221,13 €	-3,6%	626.430,82 €	572.595,58 €
2 Proveitos diferidos	20.642.981,67 €	21.329.352,08 €	-3,2%	22.458.521,30 €	21.192.776,45 €
Total do Passivo	27.115.005,93 €	28.357.714,05 €	-4,4%	30.064.221,39 €	29.380.066,06 €
5 Património	32.083.572,28 €	31.642.082,90 €	1,4%	31.333.052,87 €	30.619.745,08 €
8 Resultado Líquido em exercício	400.925,10 €	441.489,38 €	-9,2%	602.642,15 €	866.010,77 €
Total dos Fundos Próprios	32.484.497,38 €	32.083.572,28 €	1,2%	31.935.695,02 €	31.485.755,85 €
Total do Passivo e Fundos Próprios	59.599.503,31 €	60.441.286,33 €	-1,4%	61.999.916,41 €	60.865.821,91 €

3.2 Análise da Demonstração de Resultados do Exercício de 2017

O Resultado Líquido do Exercício obtido em 2017 totalizou 401 mil euros, tendo sofrido um decréscimo de 9,2% face ao ano anterior.

Para esta diminuição contribuíram as seguintes variações:

- Diminuição do Custos das matérias consumidas em 13 mil €;
- Diminuição dos fornecimentos e serviços externos em 130 mil €;
- Aumento das transferências correntes em 132 mil €;
- Aumento dos Custos com o pessoal no valor de 206 mil €;
- Diminuição dos Custos e perdas extraordinárias, nomeadamente, as transferências para as Freguesias (aumento de 45 mil €), as correções de exercícios anteriores (diminuição de 59 mil €) e os outros custos e perdas extraordinárias (diminuição de 51 mil €);
- Diminuição das prestações de serviço (19 mil);
- Diminuição dos Impostos e taxas (65 mil €);
- Diminuição dos Proveitos e ganhos financeiros (75 mil €), devido aos rendimentos das participações de capital;
- Aumento dos Proveitos e ganhos extraordinários (24 mil €), explica-se pelos ganhos na alienação de edifícios e pelo acionamento da garantia referente à empreitada do Quartel dos Bombeiros.

Como se pode ver na Demonstração de Resultados os proveitos cresceram sensivelmente 1% e os custos aumentaram em cerca de 1,4% face ao ano 2016.

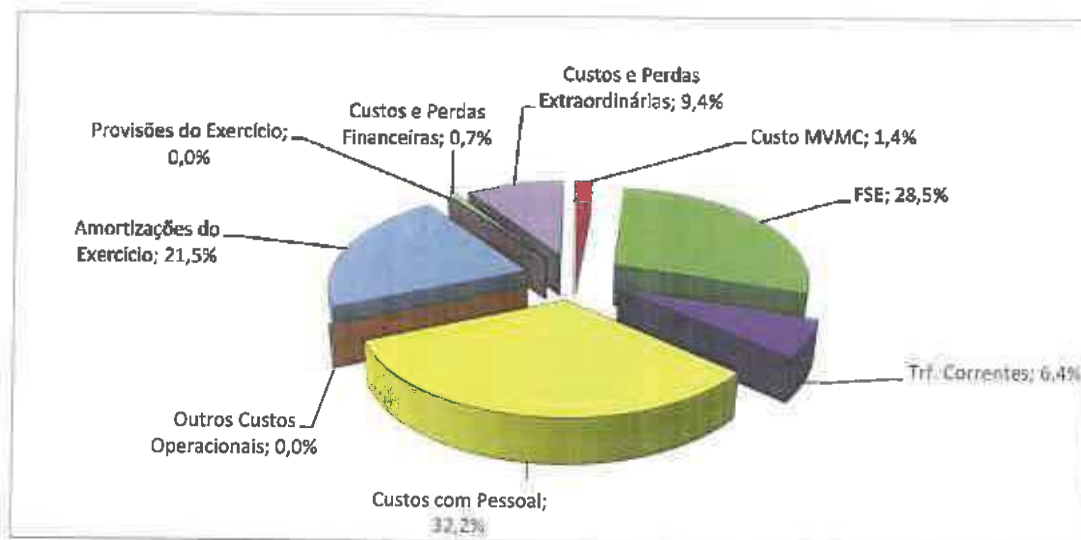
No que se refere aos custos do exercício é de registar que:

a) Estes totalizaram 12,1 milhões de euros, o que corresponde a um aumento de 169 mil euros quando comparados com o ano de 2016;

b) À exceção das rubricas, transferências correntes, custos com o pessoal e custos e perdas financeiras que assinalaram aumentos, todos os outros custos diminuíram face ao período anterior. Como já referido anteriormente, podemos enumerar os aumentos, das transferências correntes (em 132 mil €), dos custos com pessoal (em 206 mil €) e dos custos e perdas financeiras (em 112 €).



REPARTIÇÃO DOS CUSTOS DO EXERCÍCIO EM 2017

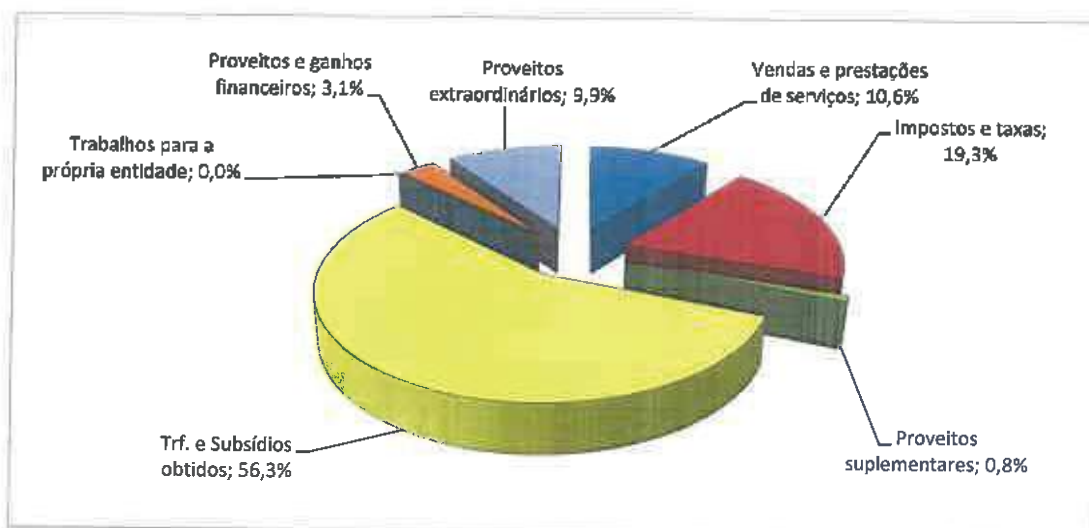


Os proveitos totalizaram 12,5 milhões de euros, o que relativamente com o ano passado refletem um crescimento de 1% (129 mil €).

Nesta classe, os proveitos operacionais continuam a ser os mais representativos, totalizando 10,9 milhões de euros o que corresponde a 87% do total dos mesmos.

As contas mais significativas são as transferências e subsídios obtidos, os impostos e taxas e as vendas e prestações de serviços, que representam, 56,3%, 19,3% e 10,6%, respetivamente.

REPARTIÇÃO DOS PROVEITOS DO EXERCÍCIO EM 2017





MUNICÍPIO DE VILA NOVA DE CERVEIRA
CÂMARA MUNICIPAL

DEMONSTRAÇÃO DOS RESULTADOS EXERCÍCIO DE 2017

Descrição	2017	%	2016	%	Var. 17/16 %	2015	2014
Custos e Perdas							
61 Custo MVMC	165.531,90 €	1,4%	178.483,57 €	1,5%	-7,3%	17.186,30 €	0,00 €
62 FSE	3.442.471,42 €	28,5%	3.572.741,15 €	30,0%	-3,6%	3.218.631,78 €	3.118.418,03 €
63 Tff. Correntes	768.496,38 €	6,4%	636.675,88 €	5,3%	20,7%	655.572,16 €	565.826,36 €
64 Custos com Pessoal	3.896.048,94 €	32,2%	3.689.871,62 €	31,0%	5,6%	3.599.900,21 €	3.598.077,13 €
65 Outros Custos Operacionais	4.258,16 €	0,0%	4.536,98 €	0,0%	-6,1%	6.720,10 €	5.310,27 €
66 Amortizações do Exercício	2.595.737,18 €	21,5%	2.597.478,49 €	21,8%	-0,1%	2.416.802,28 €	2.100.030,72 €
67 Provisões do Exercício	2.957,19 €	0,0%	3.563,01 €	0,0%	-17,0%	174.918,33 €	6.078,90 €
Custos Operacionais	10.875.501,17 €	89,9%	10.683.350,70 €	89,6%	1,8%	10.089.731,16 €	9.393.741,41 €
68 Custos e Perdas Financeiras	84.350,35 €	0,7%	84.238,63 €	0,7%	0,1%	77.288,29 €	112.369,69 €
Custos Financeiros	84.350,35 €	0,7%	84.238,63 €	0,7%	0,1%	77.288,29 €	100.506,90 €
69 Custos e Perdas Extraordinárias	1.131.294,55 €	9,4%	1.154.231,00 €	9,7%	-2,0%	665.763,81 €	682.240,37 €
Custos Extraordinários	1.131.294,55 €	9,4%	1.154.231,00 €	9,7%	-2,0%	665.763,81 €	1.117.263,67 €
Custos do Exercício	12.091.146,07 €	100,0%	11.921.820,33 €	100,0%	1,4%	10.832.783,26 €	10.611.511,98 €



MUNICÍPIO DE VILA NOVA DE CERVEIRA
CÂMARA MUNICIPAL

Descrição	2017	%	2016	%	Var. 17/16 %	2015	2014
Proveitos e Ganhos							
71 Vendas e prestações de serviços	1.319.672,72 €	10,6%	1.338.918,51 €	10,8%	-1,4%	981.723,85 €	1.150.701,78 €
72 Impostos e taxas	2.410.495,86 €	19,3%	2.475.566,45 €	20,0%	-2,6%	2.264.395,27 €	2.600.350,50 €
73 Proveitos suplementares	99.684,96 €	0,8%	99.153,39 €	0,8%	0,5%	96.712,32 €	93.312,62 €
74 Trf. e Subsídios obtidos	7.038.914,60 €	56,3%	6.775.433,16 €	54,8%	3,9%	6.782.602,89 €	6.360.828,40 €
75 Trabalhos para a própria entidade	0,00 €	0,0%	0,00 €	0,0%		0,00 €	0,00 €
Proveitos Operacionais	10.868.768,14 €	87,0%	10.689.071,51 €	86,5%	1,7%	10.125.434,33 €	10.205.193,30 €
78 Proveitos e ganhos financeiros	382.165,04 €	3,1%	457.330,25 €	3,7%	-16,4%	380.541,82 €	379.182,90 €
Proveitos Financeiros	382.165,04 €	3,1%	457.330,25 €	3,7%	-16,4%	380.541,82 €	379.182,90 €
79 Proveitos extraordinários	1.241.137,99 €	9,1%	1.216.907,95 €	9,8%	2,0%	929.449,26 €	893.146,55 €
Proveitos Extraordinários	1.241.137,99 €	9,1%	1.216.907,95 €	9,8%	2,0%	929.449,26 €	893.146,55 €
Proveitos do Exercício	12.492.071,17 €	100,0%	12.363.309,71 €	100,0%	1,0%	11.435.425,41 €	11.477.522,75 €
RESUMO							
Resultados Operacionais	-6.733,03 €		5.720,81 €		-217,7%	35.703,17 €	811.451,89 €
Resultados Financeiros	297.814,69 €		373.091,62 €		-20,2%	303.253,53 €	278.676,00 €
Resultados Correntes	291.081,66 €		378.612,43 €		-23,2%	338.956,70 €	1.090.127,89 €
Resultados Extraordinários	109.843,44 €		62.676,95 €		-75,3%	263.685,45 €	-224.117,12 €
Resultado Líquido do Exercício	400.925,10 €		441.489,38 €		-9,2%	602.642,15 €	866.010,77 €

[Handwritten signature]

[Handwritten signature]

3.3 Indicadores de Gestão

Analisando os Balanços de 2017 a 2014 apresentados pelo Município, podemos apurar a situação económico-financieira da autarquia e a sua evolução.

Em 2017 as aplicações de fundos apresentam uma diminuição de cerca de 842 mil euros devido à variação do ativo fixo.

Por sua vez, a origem de fundos, seguindo a mesma linha, apresenta um ligeiro aumento no exigível de curto prazo e uma descida nos capitais permanentes da autarquia.

MAPA DE ORIGEM E APLICAÇÃO DE FUNDOS

	2017	2016	Variação 2017/2016		2015	2014
			Valor	%		
Aplicação de Fundos	59.599.503,31 €	60.441.286,33 €	- 841.783,02 €	-1,4%	61.999.916,41 €	60.865.821,91 €
Ativo Circulante	4.167.141,72 €	3.951.734,74 €	215.406,98 €	5,5%	3.970.863,43 €	4.256.448,48 €
Ativo Fixo	55.432.361,59 €	56.489.551,59 €	- 1.057.190,00 €	-1,9%	58.029.052,98 €	56.609.373,43 €
Origem de Fundos	59.599.503,31 €	60.441.286,33 €	- 841.783,02 €	-1,4%	61.999.916,41 €	60.865.821,91 €
Exigível a curto prazo	2.307.104,93 €	2.118.676,14 €	188.428,79 €	8,9%	2.129.231,71 €	2.357.115,87 €
Capitais permanentes	57.292.398,38 €	58.322.610,19 €	- 1.030.211,81 €	-1,8%	59.870.684,70 €	58.508.706,04 €



INDICADORES

Indicador	Rácio	2017	2016	2015	2014
Dívidas a terceiros por habitante	Dívidas totais a pagar / N.º de habitantes	628,13 €	685,63 €	754,27 €	822,94 €
Liquidez	Dívidas totais a pagar a curto prazo / Dívidas a receber + Disponibilidades	0,69	0,64	0,66	0,78
Endividamento líquido por habitante	[Dívidas totais a pagar a curto prazo - (Dívidas a receber + Disponibilidades)]/N.º de habitantes	- 78,17 €	- 87,25 €	- 82,38 €	- 53,31 €
Resultado operacional por habitante	Resultado operacional / N.º por habitante	- 0,73 €	0,62 €	3,86 €	87,70 €
Peso dos custos com pessoal nos custos operacionais	Custos com pessoal / Custos operacionais	0,36	0,35	0,36	0,38
Diminuição das dívidas de curto prazo	Dívidas de curto prazo do ano N - Dívidas de curto prazo do ano N-1	212.753,76 €	- 68.345,88 €	- 281.719,40 €	- 531.191,73 €
Diminuição dos Passivos Financeiros	Dívidas a instituições de crédito do ano N - Dívidas a instituições de crédito do ano N-1	- 450.938,45 €	- 450.464,12 €	- 451.961,11 €	- 461.244,29 €
Grau de execução da receita liquidada relativamente às despesas comprometidas	(Receitas liquidadas - receitas anuladas) / Despesas comprometidas	1,01	1,08	1,03	0,94



MUNICÍPIO DE VILA NOVA DE CERVEIRA

CÂMARA MUNICIPAL

Indicador	Rácio	2017	2016	2015	2014
Prazo médio de pagamentos	$\frac{\text{=(Soma(fornecedores + fornecedores imobilizado) / Soma(Compras + FSE + Aquisições imobilizado))x365}}{\text{Rácio}}$	48	50	43	63
Saldo primário na ótica dos compromissos	$\frac{\text{[Receita total - ativos financeiros (receita) - passivos financeiros (receita)] - [Despesa total - ativos financeiros (despesa) - passivos financeiros (despesa)] + [Juros e outros encargos (despesa)]}}{\text{Rácio}}$	1.722.377,64 €	1.877.736,95 €	1.630.397,45 €	616.829,97 €
Índice de endividamento líquido	$\frac{\text{Dívidas totais a pagar - (Dívidas a receber + Disponibilidades) / Receitas Cobradas N-1 (Impostos diretos, indiretos e taxas + transferências obtidas Estado)}}{\text{Rácio}}$	0,35	0,35	0,48	0,51
Diminuição do endividamento líquido	$\frac{\text{Endividamento líquido N - Endividamento líquido N-1}}{\text{Rácio}}$	84.011,02 €	- 45.031,91 €	- 269.017,70 €	- 538.566,42 €
Peso das dívidas a Instituições de crédito nas receitas N-1	$\frac{\text{Dívidas a Instituições de crédito / Receitas cobradas N-1 (Impostos diretos, indiretos e taxas + transferências obtidas Estado)}}{\text{Rácio}}$	0,47	0,45	0,61	0,60
Peso das dívidas a fornecedores nas receitas N-1	$\frac{\text{Dívida a fornecedores (curto, médio e longo prazo) / Receitas cobradas totais N-1}}{\text{Rácio}}$	0,46	0,44	0,62	0,62
Grau da execução da receita cobrada relativamente à despesa paga	$\frac{\text{Receita cobrada líquida / Despesa paga}}{\text{Rácio}}$	1,10	1,12	1,08	1,01

* N.º de Habitantes considerado corresponde ao apurado nos censos de 2011 = 9.253

4. Análise Analítica do Município

Com o encerramento do exercício de 2017, podemos agora apresentar uma análise analítica das contas do Município, a qual nos permite aferir de uma forma mais esmiuçada os custos da autarquia neste ano. De seguida apresentamos alguns outputs da contabilidade de custos, nomeadamente:

DEMONSTRAÇÃO DE RESULTADOS DO AQUAMUSEU E PARQUE LAZER DO CASTELINHO

Descrição	2017	%	2016	%	
Custos e Perdas					
61	Custo MVMC	833,43 €	0,4%	6.390,62 €	3,1%
62	FSE	80.873,59 €	41,4%	110.174,70 €	53,2%
64	Custos com Pessoal	87.103,08 €	44,6%	63.914,81 €	30,9%
66	Amortizações do Exercício	26.478,43 €	13,6%	26.439,54 €	12,8%
	Custos do Exercício	195.288,53 €	100,0%	206.919,67 €	100,0%
Proveitos e Ganhos					
71	Vendas e prestações de serviços	13.026,50 €	100,0%	12.917,60 €	100,0%
	Proveitos do Exercício	13.026,50 €	100,0%	12.917,60 €	100,0%
	Resultados Operacionais	-182.262,03 €		-194.002,07 €	



MUNICÍPIO DE VILA NOVA DE CERVEIRA

CÂMARA MUNICIPAL

DEMONSTRAÇÃO DE RESULTADOS DA PISCINA MUNICIPAL

Descrição	2017	%	2016	%	
Custos e Perdas					
61	Custo MVMC	9.035,28 €	2,3%	6.959,99 €	1,7%
62	FSE	217.473,32 €	55,1%	243.204,07 €	59,7%
64	Custos com Pessoal	102.204,72 €	25,9%	91.641,15 €	22,5%
66	Amortizações do Exercício	65.888,94 €	16,7%	65.405,02 €	16,1%
	Custos do Exercício	394.602,26 €	100,0%	407.210,23 €	100,0%
Proveitos e Ganhos					
71	Vendas e prestações de serviços	241.806,62 €	100,0%	247.700,39 €	100,0%
	Proveitos do Exercício	241.806,62 €	100,0%	247.700,39 €	100,0%
	Resultados Operacionais	-152.795,64 €		-159.509,84 €	

DEMONSTRAÇÃO DE RESULTADOS DA BIBLIOTECA MUNICIPAL

Descrição	2017	%	
Custos e Perdas			
61	Custo MVMC	43,40 €	0,0%
62	FSE	44.905,38 €	28,7%
64	Custos com Pessoal	111.574,73 €	71,3%
66	Amortizações do Exercício	0,00 €	0,0%
	Custos do Exercício	156.523,51 €	100,0%
Proveitos e Ganhos			
71	Vendas e prestações de serviços		
	Proveitos do Exercício	0,00 €	
	Resultados Operacionais	-156.523,51 €	

DEMONSTRAÇÃO DE RESULTADOS DO ARQUIVO MUNICIPAL

Descrição	2017	%	
Custos e Perdas			
61	Custo MVMC	103,48 €	0,1%
62	FSE	23.655,02 €	27,3%
64	Custos com Pessoal	53.449,24 €	61,8%
66	Amortizações do Exercício	9.305,76 €	10,8%
	Custos do Exercício	86.513,50 €	100,0%
Proveitos e Ganhos			
71	Vendas e prestações de serviços		
	Proveitos do Exercício	0,00 €	
	Resultados Operacionais	-86.513,50 €	



MUNICÍPIO DE VILA NOVA DE CERVEIRA

CÂMARA MUNICIPAL

CUSTOS POR FREGUESIA	MATERIAIS	RESÍDUOS SÓLIDOS	ILUMINAÇÃO PÚBLICA	ENERGIA VALÊNCIAS	OUTROS FORN. E SERV. EXTERNOS	CUSTOS COM PESSOAL	TRANSFERÊNCIAS DE CAPITAL	TOTAL
FREGUESIA DE CORNES	3.610,60	9.631,13	14.279,71	12.683,39	0,00	918,98	18.557,62	59.681,43
FREGUESIA DE COVAS	4.124,28	18.268,08	21.055,48	1.257,79	3.001,20	19.277,16	41.357,76	108.341,75
FREGUESIA DE GONDARÉM	13.925,35	28.063,88	24.603,65	19.337,79	0,00	20.324,98	45.133,03	151.388,68
FREGUESIA DE LOIVO	7.928,47	26.004,06	21.901,37	11.288,77	0,00	1.433,44	32.943,20	101.499,31
FREGUESIA DE MENTRESTIDO	3.684,67	6.462,18	6.294,89	1.561,85	0,00	27.649,18	31.300,27	76.953,04
FREGUESIA DE SAPARDOS	10.751,70	9.798,90	4.207,64	19.640,51	0,00	10.155,70	31.121,24	85.675,69
FREGUESIA DE SOPO	12.554,75	11.538,72	12.942,00	569,23	0,00	0,00	81.546,25	119.150,95
FREGUESIAS DE CAMPOS E VILA MEÃ	16.189,63	62.139,44	53.804,12	5.798,04	0,00	10.173,78	266.751,68	414.856,69
FREGUESIAS DE CANDEMIL E GONDAR	3.571,80	7.953,45	7.834,94	6.754,86	62,01	20.510,30	28.256,06	74.943,42
FREGUESIAS DE REBOREDA E NOGUEIRA	7.624,46	19.137,99	26.961,02	7.278,23	222,60	10.742,81	46.264,52	118.231,63
FREGUESIAS DE VILA NOVA DE CERVEIRA E LOVELHE	24.842,81	114.641,54	105.427,59	21.786,95	650,87	21.997,82	45.132,65	334.480,23
TOTAL	108.808,52	313.639,37	299.312,41	107.957,41	3.936,68	143.184,15	668.364,28	1.645.202,82

Materiais – Corresponde a materiais disponibilizados pelo Município às Freguesias (cimento, areia, etc).

Resíduos Sólidos – Custo com a recolha e tratamento dos resíduos sólidos.

Energia Valências – Custo com a energia das bombagens (água e saneamento), semáforos e antigas escolas primárias.

Outros Fornecimentos e serviços externos – Custo com combustíveis, conservação e reparação, limpeza, etc.

**MUNICÍPIO DE VILA NOVA DE CERVEIRA**

CÂMARA MUNICIPAL

Custos com o Pessoal – Inclui o custo dos funcionários que estão afetos às freguesias.

Transferências de Capital – Inclui as transferências trimestrais e a redistribuição da parcela suplementar atribuída às Juntas de Freguesias.

- ✓ **Em Sopo** – Inclui ainda o valor transferido pela Câmara para a execução das obras na Freguesia.
- ✓ **Em Gondarém** – Inclui 16 mil € para arranjo na Sede da Junta e mais 4 mil € para aquisição de um parque infantil.
- ✓ **Em Loivo** – Inclui 10 mil € para obras no Bairro Social.
- ✓ **Em Mentrestido** – Inclui 4 mil € para obra na Rua Santa Cristina e Estrada Nacional 515, 2mil € para reparação do Palco da Junta, 4 mil € para reparação do caminho do Bairro e 2,5 mil € para serviços de limpeza.
- ✓ **Em Sapardos** – Inclui 5 mil € para obras no Polidesportivo e 4 mil € para o alargamento da Rua de S. Brás.
- ✓ **Em Candemil e Gondar** – Inclui 4 mil € para a pavimentação da Travessa de S. João.
- ✓ **Em Reboreda e Nogueira** – Inclui mais 6 mil € para substituição dos telhados dos edifícios da junta, mais 4 mil € para calcetar a Quelha de Gontije, e o Protocolo dos Moinhos da Gávea.
- ✓ **Em Campos e Vila Meã** – inclui também o valor de 221 mil € da Requalificação do parque desportivo e mais 13 mil € da pavimentação da Travessa de S. João.
- ✓ **Em Vila Nova de Cerveira e Lovelhe** – Inclui 9 mil € para a pavimentação da Travessa da Forca e Rua do Castanhal.

CUSTOS POR ENTIDADE

ENTIDADE	MATERIAIS	ENERGIA	OUTROS FORN. E SERV. EXTERNOS	CUSTOS COM PESSOAL	SUBSÍDIOS	TOTAL
FUNDAÇÃO BIENAL DE ARTE DE CERVEIRA, F.P.	3.610,78	17.855,17	5.172,97	68.085,00	170.000,00	264.723,92
ASS. H. DOS BOMBEIROS VOLUNTARIOS DE V.N. CERVEIRA		14.213,10	6.147,00		93.000,00	113.360,10
CLUBE DESPORTIVO DE CERVEIRA		15.112,79	107,10	153,68	72.117,96	87.491,53
SANTA CASA DA MISERICÓRDIA VILA NOVA DE CERVEIRA		3.576,79	1.766,93		64.612,50	69.956,22
CIM - COMUNIDADE INTERMUNICIPAL DO ALTO MINHO					58.639,03	58.639,03
ASSOCIAÇÃO DE PROD. FLORESTAIS DO VALE DO MINHO					58.525,98	58.525,98
UNIMINHO					35.000,00	35.000,00
COMISSÃO DE FESTAS CONCELHIAS	100,98	303,48	946,52		30.000,00	31.350,98
ASSOCIAÇÃO DESPORTIVA DE CAMPOS		6.491,53	2.809,79		15.100,00	24.401,42
ASS. DESPORTIVA E CULTURAL DA JUVENTUDE CERVEIRA	23,94	3.344,88	642,25		19.471,00	23.482,07
AGRUPAMENTO DE ESCOLAS DE V.N. CERVEIRA	489,41		40,45		22.000,00	22.529,86
ASSOCIAÇÃO DESPORTIVA RECREATIVA CULTURAL LOVELHE			5.400,00		15.450,00	20.850,00
ASSOCIAÇÃO CULTURAL CONVENTO DE S. PAIO					20.000,00	20.000,00
COMÉDIAS DO MINHO - ASS. P. AT. CULT VALE MINHO					19.000,00	19.000,00
CENTRO PAROQ PROMOÇÃO SOCIAL E CULT REBOREDA					14.000,00	14.000,00
ASSOCIAÇÃO VELHA LAMPARINA					12.900,00	12.900,00
ADEIXA - ASSOCIAÇÃO DE DANÇA DO EIXO ATLÂNTICO			246,00		11.050,00	11.296,00
UNISÉNIOR - UNIVERSIDADE SÉNIOR DE CERVEIRA	2,80	2.223,69			7.000,00	9.226,49
ADSL - ASSOCIAÇÃO DE DESENVOLVIMENTO SOCIAL E LOCA			120,09		8.605,00	8.725,09
AREA ALTO MINHO - AG. REGIONAL ENERGIA E AMBIENTE					7.013,10	7.013,10
ACADEMIA DE MUSICA FERNANDES FÃO			6.519,00			6.519,00
CENTRO PAROQUIAL E SOCIAL DE COVAS					6.500,00	6.500,00
CENTRO SOCIAL E PAROQUIAL DE CAMPOS	64,60				6.160,45	6.225,05
ASSOC DEFESA PATR FLORESTAL UNIDADE LOCAL COVAS					6.000,00	6.000,00
ASSOCIAÇÃO CULTURAL E RECREATIVA MINHO NA VILA			825,00		4.575,00	5.400,00
CENTRO DE CULTURA DE CAMPOS					4.600,00	4.600,00
ASSOC CULTURAL E RECR BOMBOS DE S. TIAGO					4.075,00	4.075,00
CERVARIA - ASSOCIAÇÃO CULTURAL E RECREATIVA			910,20		3.000,00	3.910,20
PAUTA DE CAPRICHOS			738,00		2.975,00	3.713,00
RANCHO FOLCLÓRICO DE SOPO		81,38			3.575,00	3.656,38
CITIUS FIT - CLUBE DE FITNESS DE CERVEIRA		418,90			3.158,00	3.576,90
CEVAL - CONFEDERAÇÃO EMPRESARIAL DO ALTO MINHO					3.500,00	3.500,00
RANCHO FOLCLÓRICO INFANTIL DE GONDARÉM					3.255,00	3.255,00
PEDAL'ARTE - ASSOCIAÇÃO DE CICLOTUR CERVEIRA					3.000,00	3.000,00
CLUBE CELTAS DO MINHO					2.250,00	2.250,00
CENTRO SOCIAL PAROQUIAL DE GONDARÉM	189,04				2.000,00	2.189,04
RADIO CULTURAL DE CERVEIRA		2.108,82				2.108,82
ASSOCIAÇÃO RECREATIVA E CULTURAL DE NOGUEIRA					1.800,00	1.800,00
CORAL POLIFÓNICO DE VILA NOVA DE CERVEIRA					1.800,00	1.800,00



MUNICÍPIO DE VILA NOVA DE CERVEIRA

CÂMARA MUNICIPAL

ENTIDADE	MATERIAIS	ENERGIA	OUTROS FORM. E SERV. EXTERNOS	CUSTOS COM PESSOAL	SUBSÍDIOS	TOTAL
ESCOLA DESPORTIVA DE VIANA					1.600,00	1.600,00
ASSOC CULTURAL E RECR DIVINO SALVADOR DE COVAS					1.575,00	1.575,00
RANCHO FOLCLÓRICO E ETNOGRÁFICO DE REBOREDA					1.575,00	1.575,00
CERVEIRA FUTSAL CLUBE					1.500,00	1.500,00
PORTA XIII - ASSOCIAÇÃO POÉTICA TODAS AS ARTES					1.500,00	1.500,00
AGRUPAMENTO DE ESCUTEIROS 981 DE CAMPOS			850,00		500,00	1.350,00
ASSOC PAIS E ENCARREG EDUC CENTRO ESCOLAR NORTE					1.125,00	1.125,00
ASSOC PROJECTO, NÚCLEO DESENVOLV CULTURAL		735,79			1.000,00	1.735,79
CLUBE DE CAÇA E PESCA DE VILA NOVA DE CERVEIRA					1.000,00	1.000,00
ACAPO - ASSOCIAÇÃO DE CEGOS E AMBLIOPES DE PORTUGA					810,00	810,00
ASSOCIAÇÃO DE ARTESÕES DO VALE DO MINHO					600,00	600,00
ADECUS - ASSOCIACAO DESPORTIVA CULTURAL SAPARDOS					500,00	500,00
AGRUPAMENTO DE ESCUTEIROS 1028 DE REBOREDA					500,00	500,00
ASSOCIAÇÃO DE PAIS DO CENTRO ESCOLAR DE CERVEIRA					500,00	500,00
ASSOCIAÇÃO DE PAIS DO COLÉGIO DE CAMPOS					500,00	500,00
CENTRO PAROQUIAL AÇÃO SOCIAL E CULTURAL LOVELHE					500,00	500,00
ASSOCIAÇÃO GUIAS DE PORTUGAL DE VILA N. CERVEIRA					400,00	400,00



MUNICÍPIO DE VILA NOVA DE CERVEIRA

CÂMARA MUNICIPAL

CUSTOS POR EVENTO

Descrição	MATERIAIS	FORN. E SERV. EXTERNOS	SUBSÍDIOS	TOTAL
CERVEIRA ACUSTICA	0,00	41.184,51	0,00	41.184,51
CERVEIRA KIDS	0,00	0,00	35.000,00	35.000,00
NOITE DE FADOS	0,00	27.781,74	0,00	27.781,74
NATAL CERVEIRA	62,22	21.680,04	0,00	21.742,26
PASSAGEM DO ANO	42,00	21.631,53	0,00	21.673,53
FESTA DA HISTÓRIA	67,79	11.688,66	0,00	11.756,45
TRIATLO PONTE DA AMIZADE	6,63	3.762,46	3.500,00	7.269,09
FESTIVAL INTERNACIONAL DE FOLCLORE	0,00	0,00	7.000,00	7.000,00
ENCONTROS DE TEATRO DE CERVEIRA	0,00	6.680,90	0,00	6.680,90
CROCHET SAI A RUA	0,00	6.573,35	0,00	6.573,35
DANCECERVEIRA	48,06	6.063,45	0,00	6.111,51
SEMANA SANTA	0,00	6.095,20	0,00	6.095,20
PRIMAVERA EM CERVEIRA	0,00	5.127,78	0,00	5.127,78
CARNAVAL	0,00	4.426,60	0,00	4.426,60
TRAIL CERVEIRA	2,09	3.956,94	0,00	3.959,03
25 DE ABRIL	0,00	3.025,25	0,00	3.025,25
FEIRA DO LIVRO	0,00	2.865,78	0,00	2.865,78
OLIMPIADAS	0,00	2.273,73	0,00	2.273,73
RALLY / RAMPA VILA NOVA DE CERVEIRA	0,00	2.152,50	0,00	2.152,50
REGIONAL DE MINIBASQUET	0,00	770,00	0,00	770,00
CANTAR DAS JANEIRAS	0,00	602,95	0,00	602,95
MAGUSTO	0,00	519,42	0,00	519,42
DESFOLHADA	0,00	403,30	0,00	403,30
JORNADAS DO MEL	0,00	300,00	0,00	300,00
MUSEU FORA DE PORTAS	0,00	280,54	0,00	280,54

CUSTOS POR EQUIPAMENTO DE TRANSPORTE

EQUIPAMENTO TRANSPORTE	MATERIAIS	COMBUSTÍVEL	SEGURO	CONSERVAÇÃO E REPARAÇÃO	AMORTIZAÇÃO	TOTAL
65-HE-86 VOLVO B12B420E - AUTOCARRO	202,82	16.965,79	1.792,65	19.789,05	22.775,12	61.525,43
93-OV-22 - KOMATSU RECTRO	51,10	5.456,31	28,23	4.384,01	14.163,42	24.083,07
FERRY BOAT	0,00	0,00	0,00	0,00	20.656,55	20.656,55
78-HH-90 - VOLVO FLL 16	11,23	3.304,50	705,10	67,70	10.707,95	14.796,48
98-OE-75 - JCB 4CX	89,44	3.827,19	28,23	6.982,80	0,00	10.927,66
99-DS-48 - FORD TRANSIT 280S VAN 2.2 TDCI 110C	0,00	2.756,21	158,03	2.279,21	4.649,18	9.842,63
44-EH-36 - NISSAN CABSTAR DC F24-35-133	1,05	1.226,51	227,63	1.961,50	5.045,23	8.461,92
49-PI-47 - TRATOR JOHN DEERE 5100	0,00	2.852,52	28,23	1.419,76	3.785,50	8.096,01
24-LC-19 - TRATOR JONH DEERE	0,00	3.069,23	28,23	4.354,10	0,00	7.451,56
64-43-VI - NISSAN 4X4	16,84	2.202,01	158,03	3.007,40	1.100,00	6.484,28
51-LZ-97 - VOLVO S60 D3 MOM	0,00	1.285,57	317,61	2.108,99	2.751,13	6.463,30
87-MP-68 - MITSUBISHI KB4TNJNUZL6	0,00	1.745,27	291,29	1.491,18	2.415,36	5.943,10
96-FC-80 - MITSUBISHI L 200 - SAPADORES	0,00	2.428,42	236,62	2.798,09	0,00	5.463,13
85-28-XM - NISSAN CABSTAR	0,00	1.176,31	214,87	2.998,47	0,00	4.389,65
03-42-RJ - MITSUBISHI L200 STRAKAR	0,00	2.554,41	158,03	1.413,15	0,00	4.125,59
12-JC-61 - NISSAN CABSTAR	0,00	904,63	259,90	1.515,82	1.291,50	3.971,85
93-62-LT - NISSAN AVNGLDFD22	2,35	2.521,93	158,03	1.028,86	0,00	3.711,17
03-87-PO - TOYOTA OPTIMO (43B850)	0,00	287,64	760,59	2.528,69	0,00	3.576,92
06-OV-35 - PEUGEOT PARTNER	0,00	894,78	234,90	335,15	1.986,24	3.451,07
88-66-RP - LANDINI VALPADANA DBKV/BB	7,04	1.531,87	28,23	1.731,61	0,00	3.298,75
49-PI-48 - JOHN DEERE GATOR	0,00	288,42	28,23	412,52	2.019,88	2.749,05
10-34-XV - PEUGEOT 407 GRIFFE 2.0HDI 4P	0,00	1.289,51	167,17	1.100,43	0,00	2.557,11
67-16-XV - NISSAN AVLVD22UQL	0,00	1.016,84	158,03	1.324,19	0,00	2.499,06
07-55-TJ - RENAULT KANGOO VP	0,00	1.500,00	117,00	688,80	0,00	2.305,80
OQ-16-02 - RENAULT G-G 300.19 44	0,00	639,83	476,02	462,00	0,00	1.577,85
95-EA-79 - RENAULT MASTER - UNIDADE MÓVEL	0,00	746,14	0,00	683,76	0,00	1.429,90
94-06-LT - NISSAN TERRANO II R20	0,00	697,91	136,95	493,65	0,00	1.328,51
32-29-UM - RENAULT KANGOO VP	0,00	855,01	117,00	202,49	0,00	1.174,50
NILFISH RS 502	0,00	0,00	28,23	491,75	0,00	519,98
86-44-ZA - MOTOCICLO YAMAHA SR 125	0,00	0,00	82,78	239,00	0,00	321,78
DAINO 4WD	0,00	0,00	0,00	210,01	0,00	210,01
86-43-ZA - MOTOCICLO YAMAHA SR 125	0,00	0,00	82,78	37,50	0,00	120,28
DUMPER JUMBO	60,82	0,00	28,23	0,00	0,00	89,05
01-LH-30 - CICLOMOTOR PEUGEOT TREKKER 50	0,00	0,00	82,78	0,00	0,00	82,78
KOMATSU - RASTOS	0,00	0,00	28,23	0,00	0,00	28,23
DUMPER ASTEL	0,00	0,00	28,23	0,00	0,00	28,23



5. Proposta de Aplicação do Resultado Líquido do Exercício

Considerando o que sobre esta matéria determina o DL n.º 54-A/99, de 22/02, e tendo em atenção que o resultado líquido alcançado é positivo, no montante de **400.925,10 €**, propomos a seguinte aplicação do resultado:

= 5% para Reservas Legais	20.046,26 euros;
- O restante para Resultados Transítados	380.878,84 euros.

6. Conclusão

Tendo o bem-estar e a qualidade de vida dos cerveirenses como um objetivo primordial, e seguindo os princípios enunciados no nosso programa de ação, nomeadamente, apostar num serviço de proximidade e na valorização da nossa terra, continuamos a praticar uma política de baixa fiscalidade, a reforçar a ajuda social e a apoiar as nossas freguesias.

Não recorrendo a financiamentos bancários, o executivo conseguiu com uma política sustentada nas premissas da colaboração, proximidade, rigor e transparência, reforçar o investimento municipal e obter excelentes resultados em todos os índices / indicadores da gestão municipal, dos quais destacamos:

- Índice de Transparência Municipal - 3º lugar a nível nacional;
- Taxa de Execução Orçamental - 82%;
- Índice de Endividamento Líquido - 0,35;
- Endividamento - com margem disponível de 2,4 milhões de euros;
- Prazo Médio de Pagamentos - 48 dias;
- Eleito Município do Ano na categoria com menos de 20.000 habitantes;
- 2º Concelho com desempenho exemplar entre os designados pequenos municípios (5 e 10 mil habitantes) a nível nacional.


De salientar ainda que graças ao excelente desempenho do nosso tecido empresarial, alcançaram-se os seguintes indicadores:

- 2º Concelho mais exportador da Região Norte na componente de acessórios para veículos automóveis graças ao excelente desempenho do tecido do nosso empresarial;
- 3º Concelho com menor taxa de desemprego do distrito;
- 3º Concelho com melhor desempenho turístico do distrito;

Vila Nova de Cerveira, 9 de abril de 2018

O Presidente da Câmara

João Fernando Brito Nogueira





MUNICÍPIO DE VILA NOVA DE CERVEIRA
CÂMARA MUNICIPAL



20
17

PRESTAÇÃO
DE CONTAS

GUIA DE REMESSA

GUIA DE REMESSA

Município de Vila Nova de Cerveira

Envia à Direcção Geral do Tribunal de Contas os documentos constitutivos da conta de gerência relativa ao período de 2 de JANEIRO a 31 de DEZEMBRO de 2017

Nº do Doc.	DESIGNAÇÃO
1	Balanço
2	Demonstração de Resultados
3	Controlo Orçamental da Despesa
4	Controlo Orçamental da Receita
5	Fluxos de Caixa
6	Contas de Ordem
7	Operações de Tesouraria
8	Caracterização da Entidade
9	Contratação administrativa
10	Empréstimos
11	Relatório de Gestão
12	Acta da reunião em que foi discutida e votada a conta
13	Norma de controlo interno e suas alterações
14	Síntese das Reconciliações Bancárias
15	Relação Nominal dos Responsáveis
16	Parecer e certificação legal nos termos da Lei n.º 2/2007 de 15 de Janeiro

O Dirigente responsável pela área Administrativa e Financeira

Assinatura



Vitor Pereira
Chefe Divisão



MUNICÍPIO DE VILA NOVA DE CERVEIRA
CÂMARA MUNICIPAL



20
17

PRESTAÇÃO
DE CONTAS

ACTA DA REUNIÃO
EM QUE FOI DISCUTIDA
E VOTADA A CONTA



MUNICÍPIO DE VILA NOVA DE CERVEIRA
CÂMARA MUNICIPAL



20
17

PRESTAÇÃO
DE CONTAS

NORMA
DE CONTROLO INTERNO
E SUAS ALTERAÇÕES

SISTEMA DE CONTROLO INTERNO

ÍNDICE

	Página
Preâmbulo	2
Capítulo I Disposições Gerais	4
Capítulo II Princípios e Regras	4
Capítulo III Organização dos Serviços	7
Capítulo IV Disponibilidades	12
Capítulo V Conta de Terceiros	16
Capítulo VI Existências	17
Capítulo VII Imobilizado	18
Capítulo VIII Fundos de Maneio	19
Capítulo IX Disposições Finais	20

Preâmbulo

I - O Plano Oficial de Contabilidade das Autarquias Locais (POCAL), aprovado pelo Decreto-Lei n.º54-A/99, de 22 de Fevereiro (alterado pelo Decreto-Lei 162/99, de 14 de Setembro), consubstancia a reforma da administração financeira e das contas públicas no sector da administração autárquica, visa a sua uniformização, normalização e simplificação, de modo a constituir um instrumento de gestão económica, permitir o conhecimento completo do valor contabilístico do respectivo património, bem como a apreciação e julgamento do resultado anual da actividade autárquica.

O principal objectivo do POCAL é a criação de condições para a integração consistente da contabilidade orçamental, patrimonial e de custos numa contabilidade pública moderna, que constitua um instrumento fundamental de apoio á gestão das autarquias locais. De forma a permitir o controlo financeiro e a disponibilização de informação para os órgãos autárquicos, o estabelecimento de regras e procedimentos específicos para a execução orçamental e modificação dos documentos previsionais, uma execução orçamental, onde devem ser tidos sempre em consideração os princípios da mais racional utilização possível das dotações aprovadas e da melhor gestão de tesouraria, uma melhor uniformização de critérios de previsão, a obtenção expedita dos elementos indispensáveis ao cálculo dos agregados relevantes da contabilidade racional e a disponibilização de informação sobre a situação patrimonial de cada autarquia local.

Pelas razões expostas, anteriormente, a implementação de um "sistema de controlo interno", constitui uma das grandes inovações do POCAL, deve englobar o plano de organização, políticas, métodos e procedimentos de controlo, bem como todos os outros métodos e procedimentos que contribuam para assegurar o desenvolvimento das actividades de forma ordenada e eficiente, incluindo a salvaguarda dos activos, a prevenção e detecção de situações de ilegalidade, fraude e erro, a exactidão e integridade dos registos contabilísticos e a preparação oportuna de informação financeira fiável.

Tal como consta do diploma, os métodos e procedimentos de controlo visam os seguintes objectivos:

- a) A salvaguarda da legalidade e regularidade no que respeita à elaboração, execução e modificação dos documentos previsionais, à elaboração das demonstrações financeiras e ao sistema contabilístico;
- b) O cumprimento das deliberações dos órgãos e das decisões dos respectivos titulares;
- c) A salvaguarda do património;
- d) A aprovação e controlo de documentos;
- e) A exactidão e integridade dos registos contabilísticos e, bem assim, a garantia da fiabilidade da informação produzida;
- f) O incremento da eficiência das operações;
- g) A adequada utilização dos fundos e o cumprimento dos limites legais à assunção de encargos;
- h) O controlo das aplicações e do ambiente informáticos;
- i) A transparência e a concorrência no âmbito dos mercados públicos;
- j) O registo oportuno das operações pela quantia correcta, nos documentos e livros apropriados e no período contabilístico a que respeitam, de acordo com as decisões de gestão e no respeito das normas legais.

II - Este regulamento estabelece os princípios gerais que disciplinam as operações relativas à execução da contabilidade do município, assim como algumas competências dos diversos serviços envolvidos na prossecução destes objectivos.

Capítulo I Princípios Gerais

Artigo 1.º

O presente regulamento visa estabelecer um conjunto de regras, de políticas, métodos e procedimentos de controlo que contribuam para assegurar o desenvolvimento das actividades de forma ordenada e eficiente, incluindo a salvaguarda dos activos, a prevenção e detecção de situações de ilegalidade, fraude e erro, a exactidão e a integridade dos registos contabilísticos e a preparação oportuna de informação financeira fiável.

Artigo 2.º

O presente regulamento é aplicável a todos os serviços da autarquia.

Artigo 3.º

Compete ao Chefe de Divisão, dentro da respectiva unidade orgânica, implementar o cumprimento das normas definidas no presente regulamento e dos preceitos legais em vigor.

Capítulo II Princípios e Regras

Artigo 4.º

Na elaboração e execução do orçamento das autarquias locais devem ser seguidos os seguintes princípios orçamentais:

- a) Princípio da independência – a elaboração, aprovação e execução do orçamento das autarquias locais é independente do Orçamento do Estado;
- b) Princípio da anualidade – os montantes previstos no orçamento são anuais, coincidindo o ano económico com o ano civil;
- c) Princípio da unidade – o orçamento das autarquias locais é único;
- d) Princípio da universalidade – o orçamento compreende todas as despesas e receitas, inclusive as dos serviços municipalizados no caso de existirem, em termos globais, devendo o orçamento destes serviços apresentar-se em anexo;
- e) Princípio do equilíbrio – o orçamento prevê os recursos necessários para cobrir todas as despesas, e as receitas correntes devem ser pelo menos iguais às despesas correntes;
- f) Princípio da especificação – o orçamento discrimina suficientemente todas as despesas e receitas nele previstas;

- g) Princípio da não consignação – o produto de quaisquer receitas não pode ser afecto à cobertura de determinadas despesas, salvo quando essa afectação for permitida por lei;
- h) Princípio da não compensação – todas as despesas e receitas são inscritas pela sua importância integral, sem deduções de qualquer natureza.

Artigo 5.º

A aplicação dos princípios contabilísticos fundamentais a seguir formulados deve conduzir à obtenção de uma imagem verdadeira e apropriada da situação financeira, dos resultados e da execução orçamental da entidade:

- a) Princípio da entidade contabilística - constitui entidade contabilística todo o ente público ou de direito privado que esteja obrigado a elaborar e apresentar contas de acordo com o presente Plano. Quando as estruturas organizativas e as necessidades de gestão e informação o requeiram, podem ser criadas subentidades contabilísticas, desde que esteja devidamente assegurada a coordenação com o sistema central;
- b) Princípio da continuidade – considera-se que a entidade opera continuamente, com duração ilimitada;
- c) Princípio da consistência – considera-se que a entidade não altera as suas políticas contabilísticas de um exercício para o outro. Se o fizer e a alteração tiver efeitos materialmente relevantes, esta deve ser referida de acordo com o anexo às demonstrações financeiras;
- d) Princípio da especialização (ou do acréscimo) – os proveitos e os custos são reconhecidos quando obtidos ou incorridos, independentemente do seu recebimento ou pagamento, devendo incluir-se nas demonstrações financeiras dos períodos a que respeitem;
- e) Princípio do custo histórico – os registos contabilísticos devem basear-se em custos de aquisição ou de produção;
- f) Princípio da prudência – significa que é possível integrar nas contas um grau de precaução ao fazer as estimativas exigidas em condições de reservas ocultas ou provisões excessivas ou a deliberada quantificação de activos e proveitos por defeito ou de passivos e custos por excesso;
- g) Princípio da materialidade – as demonstrações financeiras devem evidenciar todos os elementos que sejam relevantes e que possam afectar avaliações ou decisões dos órgãos das autarquias locais e dos interessados em geral;

- h) Princípio da não compensação – os elementos das rubricas do activo e do passivo (balanço), dos custos e perdas e de proveitos e ganhos (demonstração de resultados) são apresentados em separado, não podendo ser compensados.

Artigo 6.º

A elaboração do orçamento das autarquias locais deve obedecer às seguintes regras previsionais, previstas no ponto 3.3 do POCAL, cuja a redacção actual é a seguinte:

- a) As importâncias relativas aos impostos, taxas e tarifas a inscrever no orçamento não podem ser superiores à média aritmética simples das cobranças efectuadas nos últimos 24 meses que precedem o mês da sua elaboração;
- b) As importâncias relativas às transferências correntes e de capital só podem ser consideradas no orçamento em conformidade com a efectiva atribuição pela entidade competente;
- c) Sem prejuízo do disposto na alínea anterior, as importâncias relativas às transferências financeiras, a título de repartição dos recursos públicos do Orçamento do Estado, a considerar no orçamento aprovado, devem ser as constantes do Orçamento do Estado em vigor até à publicação do Orçamento do Estado para o ano a que ele respeita;
- d) As importâncias relativas aos empréstimos só podem ser consideradas no orçamento depois da sua contratação, independentemente da eficácia do respectivo contrato;
- e) As importâncias previstas para despesas com pessoal devem ter em conta apenas o pessoal que ocupe lugares de quadro, requisitado e em comissão de serviço ou contratos a termo certo, bem como aquele cujos contratos ou abertura de concurso para ingresso ou acesso estejam devidamente aprovados no momento da elaboração do orçamento;
- f) No orçamento inicial, as importâncias a considerar nas rubricas “Remunerações de Pessoal” devem corresponder à da tabela de vencimentos em vigor.

Artigo 7.º

Na execução do orçamento das autarquias locais devem ser respeitados os seguintes princípios e regras:

- a) As receitas só podem ser liquidadas e arrecadadas se tiverem sido objecto de inscrição orçamental adequada;
- b) A cobrança de receitas pode no entanto ser efectuada para além dos valores inscritos no orçamento;

- c) As receitas liquidadas e não cobradas até 31 de Dezembro devem ser contabilizadas pelas correspondentes rubricas do orçamento do ano em que a cobrança se efectuar;
- d) As despesas só podem ser cativadas, assumidas, autorizadas e pagas se, para além de serem legais, estiverem inscritas no orçamento e com dotação igual ou superior ao cabimento e ao compromisso, respectivamente;
- e) As dotações orçamentais da despesa constituem o limite máximo a utilizar na sua realização;
- f) As despesas a realizar com a compensação em receitas legalmente consignadas podem ser autorizadas até à concorrência das importâncias arrecadadas;
- g) As ordens de pagamento de despesa caducam em 31 de Dezembro do ano a que respeitam, devendo o pagamento dos encargos regularmente assumidos e não pagos até essa data ser processado por conta das verbas adequadas do orçamento que estiver em vigor no momento em que se proceda ao seu pagamento;
- h) O credor pode requerer o pagamento dos encargos referidos na alínea g) no prazo improrrogável de três anos a contar de 31 de Dezembro do ano a que respeita o crédito;
- i) Os serviços, no prazo improrrogável definido na alínea anterior, devem tomar a iniciativa de satisfazer os encargos, assumidos e não pagos, sempre que não seja imputável ao credor a razão do não pagamento.

Capítulo III Organização dos Serviços

Artigo 8.º

A unidade orgânica à qual está directamente cometida a gestão financeira e patrimonial do município é a Divisão Administrativa e Financeira.

Artigo 9.º

Constituem funções comuns às diversas unidades orgânicas (Divisões):

- a) Elaborar e submeter à aprovação superior instruções, circulares, regulamentos e normas que foram julgadas necessárias ao correcto exercício da actividade dos serviços;
- b) Assegurar a eficiência nos métodos e a racionalização dos processos de trabalho de forma a maximizar a produtividade dos recursos disponíveis;
- c) Observar escrupulosamente a disciplina legal ou regulamentar dos procedimentos administrativos em que intervenham;

- d) Colaborar na elaboração do Orçamento, Plano Plurianual de Investimentos e Documentos de Prestações de Contas;
- e) Preparar assuntos que careçam de deliberação dos órgãos autárquicos, atribuindo-lhes o respectivo enquadramento legal;
- f) Assegurar o cumprimento das deliberações dos órgãos autárquicos e despachos do Presidente da Câmara, nas áreas dos respectivos serviços;
- g) Assistir, sempre que assim for determinado, às reuniões da Câmara Municipal e da Assembleia Municipal;
- h) Coordenar a actividade das unidades dependentes de cada um dos serviços e assegurar a correcta execução das tarefas atribuídas, dentro dos prazos determinados;
- i) Assegurar a existência de fluxos de informação eficazes entre os vários serviços, com vista ao bom funcionamento global;
- j) Zelar pelo cumprimento do dever de assiduidade e participar as ausências ao Sector de Recursos Humanos, em conformidade com a legislação de faltas e licenças;
- k) Remeter ao Arquivo Geral, no final de cada ano, os documentos e processos que hajam sido objecto de decisão final;
- l) Apresentar sugestões tendo em vista a boa adequação dos serviços ao desenvolvimento do município;
- m) Manter o Presidente da Câmara ao corrente das actividades dos serviços que dirige.

Artigo 10.º

A Divisão Administrativa e Financeira tem por principal atribuição o apoio administrativo às actividades desenvolvidas pelo município, competindo-lhe a coordenação de todas as questões de índole administrativa e financeira, nomeadamente:

- a) Assegurar a execução de todas as tarefas que se inserem no domínio da administração dos recursos humanos, financeiros e patrimoniais, de acordo com as disposições legais aplicáveis e critérios de boa gestão;
- b) Promover e zelar pela arrecadação das receitas do município;
- c) Executar as tarefas inerentes à recepção, classificação, expediente e arquivo de todos os documentos das divisões;
- d) Propor e colaborar na execução de medidas tendentes ao aperfeiçoamento organizacional e à racionalização de recursos quer humanos quer materiais e financeiros;
- e) Organizar e dar sequência aos processos administrativos de interesse do município;

- f) Dar apoio aos órgãos do município;
- g) Promover, com a colaboração dos sectores operativos, a elaboração anual dos documentos previsionais – grandes opções do plano e orçamento;
- h) Promover a elaboração anual dos mapas de execução do plano plurianual de investimentos e do orçamento e dos documentos de prestação de contas;
- i) Assegurar as demais funções que por lei ou deliberação da Câmara lhe sejam cometidas.

Artigo 11.º

1 - Compete ao Serviço de Património:

- a) Organizar e manter actualizado o inventário e cadastro de bens, prédios urbanos e outros imóveis, para além dos bens de domínio público;
- b) Executar as tarefas correspondentes aos registos na Conservatória do Registo Predial e na Repartição de Finanças de todos os bens próprios imobiliários do município e obtenção de certidões;
- c) Proceder à identificação, registo, caracterização e inventariação de todos os bens, obras de arte, mobiliário e equipamento existentes nos serviços ou cedidos pela Câmara Municipal a outros organismos;
- d) Controlar os seguros referentes a bens patrimoniais e apresentar propostas para a sua reformulação;
- e) Executar todo o expediente relacionado com a alteração de bens móveis e imóveis;
- f) Executar tudo o mais que se encontrar relacionado com este serviço e for superiormente determinado;

2 – A todos os processos e procedimentos de controlo a realizar nesta área aplica-se o disposto no Regulamento de Inventário e Cadastro do Património da Câmara Municipal de Vila Nova de Cerveira.

Artigo 12.º

Compete ao Serviço de Contabilidade:

- a) Promover e colaborar na elaboração do plano plurianual de investimentos, orçamento, coligindo todos os elementos necessários àquele fim;
- b) Elaborar os documentos de prestação de contas, nomeadamente o balanço, a demonstração de resultados, os mapas de execução orçamental, anexos às demonstrações financeiras, fluxos de caixa e o relatório de gestão, coligindo todos os elementos necessários para esse fim, observando o preceituado n.ºs 2 e 3 do capítulo 2

do Decreto-Lei n.º 54-A/99, de 22 de Fevereiro, e submetê-los à aprovação do órgão executivo;

- c) Coordenar e controlar toda a actividade financeira, designadamente através da verificação do cabimento de verbas;
- d) Promover a arrecadação de receitas;
- e) Verificar todas as autorizações de despesa, emitir, registar e arquivar ordens de pagamento, registar e arquivar guias de receita e de anulação de receita;
- f) Controlar as contas bancárias do município e emitir cheques ou ordens de transferência para pagamentos devidamente autorizados;
- g) Organizar e acompanhar os processos de derramas, contracção de empréstimos bancários, suas amortizações e liquidação dos respectivos juros, bem como os processos relativos a leasing e factoring;
- h) Fornecer elementos estatísticos, de natureza financeira, que lhe forem solicitados;
- i) Escriturar e manter em ordem os livros de contabilidade e a documentação respectiva;
- j) Manter em ordem a conta corrente com empreiteiros e fornecedores, bem como o mapa de actualização de empréstimos;
- k) Verificar diariamente a exactidão das operações de tesouraria, nos termos da lei, bem como elaborar os balanços legalmente previstos ou que sejam superiormente determinados, com vista à verificação do estado da responsabilidade do tesoureiro;
- l) Executar outros serviços, mapas, estatísticas e informações sobre contabilidade municipal e, em geral, cumprir e fazer cumprir as disposições legais e regulamentares sobre a contabilidade municipal;
- m) Processar as folhas de vencimentos, subsídios e outros abonos do pessoal da autarquia (mediante relações de frequência ou notas de despesas a fornecer pelo sector de Recursos Humanos) e dos membros dos órgãos autárquicos;
- n) Executar tudo o mais que se encontrar relacionado com este serviço e for superiormente determinado.

Artigo 13.º

Compete ao Serviço de Aprovisionamento:

- a) Colaborar na elaboração do plano plurianual de investimentos;
- b) Proceder às aquisições necessárias, após adequada instrução dos respectivos processos, incluindo a abertura de concursos de fornecimentos de expediente geral;

- c) Efectuar regularmente consultas ao mercado fornecedor, de modo a obter informações actualizadas;
- d) Proceder à armazenagem, controlo, conservação e distribuição pelos serviços de bens de consumo corrente;
- e) Garantir uma gestão eficiente dos recursos materiais através de um correcto sistema de controlo de custos e dos consumos;
- f) Proceder à cabimentação e ao compromisso de verbas disponíveis em matéria de realização de despesa com locação e aquisição de bens e serviços.
- g) Executar tudo o mais que se encontrar relacionado com este serviço e for superiormente determinado.

Artigo 14.º

1- Compete à Tesouraria:

- a) Arrecadar receitas virtuais e eventuais, bem como a anulação das receitas virtuais;
- b) Liquidar juros de mora;
- c) Efectuar os pagamentos devidamente autorizados, verificada a existência das condições necessárias;
- d) Manter à sua guarda os fundos, valores e documentos pertencentes ao município;
- e) Efectuar depósitos, levantamentos e transferências de fundos devidamente autorizados;
- f) Entregar diariamente no serviço de contabilidade balancetes diários de caixa, acompanhados de toda a documentação referente ao respectivo dia;
- g) Efectuar o controlo do serviço da dívida legalmente contratada;
- h) Manter devidamente actualizados os documentos de controlo de tesouraria e, em geral, cumprir e fazer cumprir as disposições legais e regulamentos sobre a contabilidade municipal.

2 - A tesouraria é dirigida pelo tesoureiro, que será substituído, nas suas faltas e impedimentos, por quem for designado pelo Presidente da Câmara para o efeito.

Capítulo IV Disponibilidades

Artigo 15.º

A importância em numerário existente em caixa no encerramento diário não deve ultrapassar o montante adequado às necessidades diárias da autarquia, sendo este montante de 1.000 €.

Artigo 16.º

1 - Compete ao órgão executivo deliberar sobre abertura de contas bancárias tituladas pela autarquia, mediante proposta do Presidente da Câmara.

2 - A movimentação das contas bancárias tituladas pela autarquia é feita, simultaneamente, pelo Tesoureiro e pelo Presidente da Câmara ou Vereador com competência delegada.

Artigo 17.º

Os pagamentos serão obrigatoriamente efectuados por transferência bancária ou por cheque. Os pagamentos até ao montante de 250,00 €, bem como a reposição de fundos de mancio, previstos no capítulo VIII deste regulamento, podem ser efectuados em numerário.

Artigo 18.º

Os cheques serão emitidos no serviço de contabilidade de acordo com as ordens de pagamento emitidas pelo mesmo, após serem devidamente subscritas, pelo Presidente da Câmara ou Vereador com competência para tal.

Artigo 19.º

1 - Os cheques não preenchidos estão à guarda do serviço de contabilidade.

2 - Os cheques que já emitidos tenham sido anulados, serão arquivados sequencialmente pelo serviço de contabilidade, após inutilização das assinaturas, quando as houver.

Artigo 20.º

1- A cobrança de receitas municipais por entidades diversas do tesoureiro, necessita de autorização do órgão executivo e é efectuada através da emissão de documentos de receita, com menção sequencial, que indiquem o serviço da cobrança.

2 - Os documentos de receita, serão fornecidos aos serviços que estejam autorizados para realizar as cobranças.

3 - Os serviços já autorizados a efectuar cobranças (para além do tesoureiro) são os seguintes:

- Acção Social
- Desporto;
- Ferry-Boat;
- Turismo;
- Serviço Águas (Leitores Cobradores).

Estas receitas darão entrada na tesouraria no dia útil imediato ao da cobrança, mediante prévia conferência e emissão de guia de receita pela Secção de Administração Geral.

Artigo 21.º

Os serviços emissores de guias de receita são os seguintes:

a) Secção de Administração Geral, quando se trate de :

- Taxas de prestações de serviços;
- Taxas e tarifas respeitantes a água, saneamento e resíduos sólidos.
- Transportes escolares;
- Coimas;
- Notariado privativo;
- Mercado e Feiras;
- Espectáculos e cinema;
- Ferry – Boat;
- Piscina;
- Pavilhão Municipal de Desportos;
- Publicidade;
- Caça;
- Cemitério
- Rendimentos provenientes de concessões;
- Refeitórios escolares;
- Rendas de habitação social e outros edifícios.
- Outras receitas municipais relacionadas com procedimentos que corram pela secção.

- b) Secção Administrativa de Obras, quando se trate de:
- Loteamentos, obras, taxas urbanísticas e licenças diversas;
 - Ocupação de via pública por motivo de obras;
 - Fornecimento de programas de concurso, cadernos de encargos e cópias de projectos de obras municipais e outros documentos semelhantes;
 - Outras receitas municipais relacionadas com procedimentos que corram pela secção.
- c) Secção de Gestão e Recursos Humanos, quando se trate de:
- Impostos directos e indirectos;
 - Juro de depósitos, obrigações e empréstimos;
 - Transferências correntes e de capital;
 - Empréstimos;
 - Reposições abatidas nos pagamentos;
 - Deduções nos pagamentos;
 - Descontos dos vencimentos dos funcionários e agentes;
 - Outras receitas municipais relacionadas com procedimentos que corram pela secção.

2 – A criação de novos serviços emissores de receita será efectuada por despacho do Presidente da Câmara.

Artigo 22.º

1 – O serviço de contabilidade manterá permanentemente actualizadas as contas correntes referentes a todas as instituições bancárias onde se encontrem contas abertas em nome da autarquia.

2 - Fará uma reconciliação bancária mensalmente, através de um funcionário designado para o efeito pelo Chefe da Divisão Administrativa e Financeira, que não se encontre afecto à tesouraria nem tenha acesso às respectivas contas correntes.

3 – Quando se verificarem diferenças na reconciliações bancárias, estas são averiguadas e prontamente regularizadas, se tal se justificar.

Artigo 23.º

Depois de efectuada a reconciliação bancária, o serviço de contabilidade analisa a validade dos cheques em trânsito e findo o período de validade, procede ao respectivo cancelamento junto da instituição bancária, efectuando os necessários registos contabilísticos de regularização.

Artigo 24.º

1 - O estado de responsabilidade do tesoureiro pelos fundos, montantes e documentos entregues à sua guarda é verificado, na presença daquele ou seu substituto, através de contagem física do numerário e documentos sob a sua responsabilidade, a realizar pelos responsáveis designados para o efeito, nas seguintes situações:

- a) Trimestralmente e sem prévio aviso;
- b) No encerramento das contas de cada exercício económico;
- c) No final e no início do mandato do órgão executivo eleito ou do órgão que o substitui, no caso de aquele ter sido dissolvido;
- d) Quando for substituído o tesoureiro.

Artigo 25.º

São lavrados termos de contagem dos montantes sob a responsabilidade do tesoureiro, assinados pelos seus intervenientes e, obrigatoriamente, pelo Presidente da Câmara, pelo Chefe da Divisão Administrativa e Financeira e pelo tesoureiro, no final e início do mandato do órgão executivo e na substituição do tesoureiro.

Artigo 26.º

Para efeitos de controlo de tesouraria e do endividamento são obtidos junto das instituições de crédito extractos de todas as contas de que a autarquia local é titular.

Artigo 27.º

O tesoureiro responde directamente perante o órgão executivo pelo conjunto das importâncias que lhe são confiadas e outros funcionários e agentes em serviço na tesouraria respondem perante o respectivo tesoureiro pelos seus actos e omissões que se traduzam em situações de alcance, qualquer que seja a sua natureza.

Artigo 28.º

1 - O tesoureiro é responsável pelo funcionamento da tesouraria, nos seus diversos aspectos.

2 - A responsabilidade por situações de alcance não são imputáveis ao tesoureiro estranho aos factos que as originaram ou mantêm, excepto se no desempenho das suas funções de gestão, controlo e apuramento de importâncias houver procedido com culpa.

Artigo 29.º

Sempre que, no âmbito das acções inspectivas, se realize a contagem dos montantes sob responsabilidade do tesoureiro, o presidente do órgão executivo, mediante requisição do inspector ou do inquiridor, deve dar instruções às instituições de crédito para que forneçam directamente àquele todos os elementos de que necessita para o exercício das suas funções.

Capítulo V
Contas de Terceiros

Artigo 30.º

As compras são feitas pelo serviço de aprovisionamento, com base em requisição externa ou contrato, após verificação do cumprimento das normas legais aplicáveis, nomeadamente, em matéria de realização de despesas públicas com aquisição de bens e serviços.

Artigo 31.º

1 – A entrega de bens é feita no sector indicado no processo de aquisição onde se procede à conferência física, qualitativa e quantitativa, e se confronta com a respectiva guia de remessa e requisição externa, onde é aposta informação de “conferido” e “recebido”.

2 – Os documentos referidos no número anterior são remetidos ao serviço de aprovisionamento, onde este promoverá actualização das existências.

Artigo 32.º

No final de cada mês, será feita reconciliação entre os extractos de conta corrente de clientes e dos fornecedores com as respectivas contas da autarquia, por um funcionário designado para o efeito.

Artigo 33.º

No serviço de contabilidade serão conferidas as facturas com a guia de remessa e a requisição externa após o que são emitidas as ordens de pagamento, e enviadas cópias dos documentos ao serviço de aprovisionamento.

Artigo 34.º

Caso existam facturas recebidas com mais de uma via, é apostado nas cópias, de forma clara e evidente, um carimbo de “Duplicado”.



Artigo 35.º

Serão efectuadas reconciliações nas contas de empréstimos bancários e aquisições no sistema de leasing com instituições de crédito e determinam-se os respectivos juros sempre que haja lugar a qualquer pagamento por conta desse débito.

Artigo 36.º

Mensalmente, serão efectuadas reconciliações nas contas “Estado e outros entes públicos”.

Artigo 37.º

As contas de devedores e credores devem ser igualmente reconciliadas, no final de cada mês.

**Capítulo VI
Existências**

Artigo 38.º

Para cada local de armazenagem de existências será nomeado pela presidência, um responsável.

Artigo 39.º

1 - As entradas e saídas dos materiais de armazém apenas são permitidas mediante a respectiva guia de remessa ou requisição interna.

2 – As sobras de materiais darão, obrigatoriamente, entrada em armazém através da guia de devolução ou reentrada.

Artigo 40.º

As fichas de existências do armazém são movimentadas por forma que o seu saldo corresponda permanentemente aos bens existentes no mesmo armazém.

Artigo 41.º

A guia de remessa ou factura terá que dar entrada no serviço de aprovisionamento e após as respectivas anotações no processo de despesa encaminha para o serviço de contabilidade onde se procede a ordem de pagamento.



Artigo 42.º

1 – As existências são periodicamente – mínimo uma vez por trimestre, sujeitas a inventariação física, podendo utilizar-se testes de amostragem, devendo, ao longo do ano, serem contados todos bens.

2 – Os funcionários que procedem à inventariação física por amostragens são indicados pelo Chefe da Divisão em que se enquadrar a respectiva unidade orgânica, procedendo-se prontamente às regularizações necessárias e ao apuramento de responsabilidades, quando for o caso.

**Capítulo VII
Imobilizado**

Artigo 43.º

As fichas do imobilizado são mantidas permanentemente actualizadas no serviço de património.

Artigo 44.º

1 – As aquisições de imobilizado efectuam-se de acordo com o plano plurianual de investimentos e com base em deliberações do órgão executivo.

2 - Estas aquisições são efectuadas através de requisições externas ou documento equivalente, designadamente contrato, emitido pelos responsáveis designados para o efeito, após verificação do cumprimento das normas legais aplicáveis.

3 – As facturas referentes a esta aquisição, dão entrada no serviço de aprovisionamento e após conferência encaminha para o serviço de contabilidade onde se procede a ordem de pagamento.

4 – Devem ser realizadas reconciliações entre os registos das fichas e os registos contabilísticos quanto aos montantes de aquisições e das amortizações acumuladas.

Artigo 45.º

1 – O inventário do património de todos os bens duradouros e equipamentos propriedade do Município, cujo valor de aquisição seja superior a € 50, deverá manter-se permanentemente actualizado.

2 – Sempre que seja adquirido um bem que passe a fazer parte integrante do imobilizado, o serviço de aprovisionamento enviará ao sector de património cópia de requisição e factura, depois desta visada.



Artigo 46.º

1 – Sempre que, por qualquer motivo, um bem ou equipamento deixe de ter utilidade, deve o funcionário a quem o mesmo esteja distribuído comunicar tal facto ao respectivo superior hierárquico.

2 – Se a entidade competente para decidir entender que é esse o procedimento mais adequado, será ordenado o abate do bem, remetendo-se o respectivo documento ao serviço de património.

3 – Consoante o valor do bem a abater, têm competência para ordenar o abate:

a) Até € 100, o chefe da divisão respectiva.

b) Acima de € 100, o Presidente ou o vereador com competências delegadas.

Artigo 47.º

1 – O serviço de património fará, durante o mês de Dezembro de cada ano, a verificação física dos bens do activo imobilizado, conferindo-a com os registos, procedendo-se prontamente à regularização e ao apuramento de responsabilidade quando for o caso.

2 – Em Janeiro de cada ano o serviço de património enviará, ao responsável de cada secção um inventário patrimonial actualizado, da sua responsabilidade a fim de o mesmo ser subscrito.

3 - Cada funcionário é responsável pelos bens e equipamentos que lhe estejam distribuídos, para o que subscreverá um documento de posse no momento da entrega eventual de cada bem ou equipamento constante do inventário.

**Capítulo VIII
Fundo de Maneio**

Artigo 48.º

1 – Em caso de reconhecida necessidade poderá ser autorizada a constituição de fundos de maneio, correspondendo a cada um uma dotação orçamental, visando o pagamento de pequenas despesas urgentes e inadiáveis.

2 - Cada um destes fundos tem de ser regularizado no fim de cada mês e saldado até ao último dia útil de cada ano, não podendo conter em caso algum despesas não documentadas.

Artigo 49.º

1 – Para efeitos de controlo dos fundos de maneio o órgão executivo deve no momento da sua constituição, aprovar os requisitos a que o mesmo deva obedecer, nomeadamente:



- a) A natureza da despesa a pagar pelo fundo;
- b) O montante que constitui o fundo e as rubricas de classificação económica que disponibilizam as dotações necessárias;
- c) A sua reconstituição mensal contra a entrega dos documentos justificativos das despesas;
- d) O responsável pela sua posse e utilização;
- e) A sua reposição até ao último dia útil de cada ano.

Capítulo IX Disposições Finais

Artigo 50.º

O presente regulamento pode ser alterado por deliberação do órgão executivo, sempre que haja razões que o justifiquem.

Artigo 51.º

São revogadas toda as normas internas, bem como todas as Ordens de Serviço actualmente em vigor e relativas às matérias reguladas no presente diploma.

Artigo 52.º

Do presente diploma, bem como de todas as alterações que lhe venham a ser introduzidas, serão remetidas cópias à Inspeção Geral de Finanças e à Inspeção Geral da Administração do Território, dentro do prazo de 30 dias após a sua aprovação.

Artigo 53.º

Conforme preceituado no artigo 11.º do Decreto-Lei n.º54-A/99, o presente regulamento entra simultaneamente em vigor com a implementação do POCAL.



MUNICÍPIO DE VILA NOVA DE CERVEIRA
CÂMARA MUNICIPAL



20
17

PRESTAÇÃO
DE CONTAS

RESUMO DIÁRIO
DE TESOURARIA

ENTIDADE		RESUMO DIÁRIO DE TESOUREARIA N.º 252						DATA	ANO	PÁGINA
M. V.N. Corveira		Data : 2017/12/29						2018/03/14	2017	1
COMPA	CX/BC	DESIGNAÇÃO	ANTERIOR		DO DIA		ACUMULADO		SALDO	
			DÉBITO	CRÉDITO	DÉBITO	CRÉDITO	DÉBITO	CRÉDITO	DEVEDOR	CREADOR
11		CAIXA	15.220.962,92	15.216.502,95	10.562,27	10.246,68	15.231.525,19	15.226.749,63	4.775,56	
11.1		Caixa	15.190.047,42	15.185.507,45	10.562,27	10.246,68	15.200.609,69	15.195.834,13	4.775,56	
11.8		CAIXA	15.190.047,42	15.185.507,45	10.562,27	10.246,68	15.200.609,69	15.195.834,13	4.775,56	
11.8.2		Fundo de maneo	30.915,50	30.915,50			30.915,50	30.915,50		
		João Nogueira	4.701,15	4.701,15			4.701,15	4.701,15		
		FN-João Nogueira	4.701,15	4.701,15			4.701,15	4.701,15		
11.8.3		Vitor Costa	8.149,84	8.149,84			8.149,84	8.149,84		
		FN-Vitor Costa	8.149,84	8.149,84			8.149,84	8.149,84		
11.8.4		Vitor Pereira	1.944,14	1.944,14			1.944,14	1.944,14		
		FN-Vitor Pereira	1.944,14	1.944,14			1.944,14	1.944,14		
11.8.5		Aurora Viães	6.263,92	6.263,92			6.263,92	6.263,92		
		FN-Aurora Viães	6.263,92	6.263,92			6.263,92	6.263,92		
11.8.6		Runo Jorge Costa Correia	1.811,00	1.811,00			1.811,00	1.811,00		
		FN-Runo Jorge Costa Correia	1.811,00	1.811,00			1.811,00	1.811,00		
11.8.7		Isabel Brandão	60,00	60,00			60,00	60,00		
		FN-Manuel J.C. Bebelo	60,00	60,00			60,00	60,00		
11.8.9		Maria Manuela Gonçalves	7.985,45	7.985,45			7.985,45	7.985,45		
		FN Maria Manuela Gonçalves	7.985,45	7.985,45			7.985,45	7.985,45		
12		DEPÓSITOS EM INSTITUIÇÕES FINANCEIRAS	14.770.841,19	12.519.456,07	3.299,34	189.694,61	14.774.140,53	12.709.151,48	2.064.989,05	
12.1		CAIXA GERAL DE DEPÓSITOS	13.773.442,87	12.177.528,07	2.753,23	189.694,61	13.776.196,10	12.367.222,68	1.408.973,42	
	0035/0001359130	CGD	1.465.794,02	866.470,18		263,44	1.465.794,02	866.743,52	599.052,40	
	0035/00011819430	CGD	276.699,69				276.699,69		276.699,69	
	0035/00014085230	CGD	11.056.740,07	10.776.975,81	1.233,82	189.431,17	11.059.973,89	10.900.407,98	159.565,91	
	0035/00014233230	CGD	680.582,21	400.000,00			680.582,21	400.000,00	280.582,21	
	0035/00014892630	CGD	51.575,16				51.575,16		51.575,16	
	0035/00016560930	CGD	240.051,72	200.073,08	1.519,41		241.571,13	200.073,08	41.498,05	
12.2		BANCO TOTTA & AÇORES	9.456,85				9.456,85		9.456,85	
	0018/35404061001	BT	9.456,85				9.456,85		9.456,85	
12.3		CAIXA DE CRÉDITO AGRÍCOLA MÚTUA	332.924,88	157.091,75			332.924,88	157.091,75	175.833,13	
	0045/40023596179	CCAM	291.719,18	157.091,75			291.719,18	157.091,75	134.627,43	
	0045/40259078937	CCAM	41.205,70				41.205,70		41.205,70	
12.4		BANCO COMERCIAL PORTUGUÊS	471.390,46	1.296,43	546,11		471.936,57	1.296,43	470.640,14	
	0033/00049885369	BCP	374.098,77	618,18	546,11		374.554,88	618,18	373.936,70	
	0033/45255167253	BCP	94.768,86	678,25			94.768,86	678,25	94.090,61	
	0033/45255168805	BCP	2.612,83				2.612,83		2.612,83	
12.5		BANCO ESPÍRITO SANTO	183.626,13	183.540,62			183.626,13	183.540,62	85,51	
	0031/17259140197	BES	183.626,13	183.540,62			183.626,13	183.540,62	85,51	
TOTAL DE DISPONIBILIDADES			29.991.804,11	27.735.959,82	13.861,61	199.941,29	30.005.665,72	27.935.901,11	2.069.764,61	
DOCUMENTOS			25.371,85				25.371,85		25.371,85	
DOTAÇÕES ORÇAMENTAIS			13.120.291,35	11.782.161,91	3.708,68	196.454,45	13.124.000,03	11.978.616,36	1.145.383,67	
DOTAÇÕES NÃO ORÇAMENTAIS			1.634.562,56	716.847,71	6.853,59	187,50	1.641.416,15	717.035,21	924.380,94	

Tesoureiro

Funcionário

Orgão Executivo



MUNICÍPIO DE VILA NOVA DE CERVEIRA
CÂMARA MUNICIPAL



20
17

PRESTAÇÃO
DE CONTAS

MAPA DOS EMPRÉSTIMOS

Mapa de Empréstimos (a)

Município de Vila Nova de Cerveira

Ano: 2017

Caracterização do Empréstimo	Data de aprovação pela A.M.	Data de contratação do empréstimo	Prazo do contrato	Anos decorridos	Visto do TC		Finalidade do Empréstimo (c)	Capital		Taxa de Juro		Encargos do ano			Divida em 31 de Dezembro	Divida em 01 de Janeiro	Obs.
					N.º Reg.	Data		Contratado	Utilizado	Inicial	Actual	Amortização	Juros	Total			
Total																	
Médio e Longo Prazo (b)																	
Caixa Geral de Depósitos	23-12-96	02-01-97	25	19	77884	23-12-96	Habituação Social	704.436,72	704.436,72	7,25	0,900	32.200,21	935,51	33.135,72	261.447,86	261.447,86	Lei C, n.º 6, art.º 24 - Lei n.º
Caixa Geral de Depósitos	29-06-01	03-09-01	25	14	3154	09-09-01	Hab. Soc. Reforço	819.356,54	819.356,54	8,00	0,900	37.310,92	1.116,97	38.227,89	301.320,12	301.320,12	Lei C, n.º 6, art.º 24 - Lei n.º
Caixa Geral de Depósitos	23-02-01	05-05-01	20	14			Interemp.ªs	399.038,32	399.038,32	2,20	0,900	25.259,37	198,11	25.457,48	120.405,47	120.405,47	Lei B, n.º 6, art.º 24 - Lei n.º
Caixa Agrícola	20-12-02	27-12-02	20	13	000025	06-06-03	Obras Co-financiadas	630.000,00	630.000,00	2,52	1,410	44.639,71	1.124,54	45.764,25	282.071,30	237.441,59	N
Caixa Geral de Depósitos	30-04-04	19-11-04	20	11	002735	13-01-05	Obras do PPI	610.000,00	300.000,00	3,39	1,240	16.813,08	99,12	16.912,20	139.269,73	120.456,65	N
Caixa Geral de Depósitos	09-06-05	20-10-05	20	10	002762	06-12-05	Obras do PPI	600.000,00	300.000,00	2,30	0,990	19.064,37	0,00	19.064,37	156.914,36	137.849,99	N
Caixa Geral de Depósitos	29-09-06	13-11-06	20	9	001960	07-12-06	Obras do PPI	500.000,00	500.000,00	3,7262	0,930	28.650,72	0,00	28.650,72	264.119,51	235.468,79	N
Caixa Agrícola	18-12-08	12-02-09	20	7	532	21-05-09	Obras do PPI	2.000.000,00	2.000.000,00	3,107	1,340	106.777,32	4.266,05	111.043,37	1.369.338,22	1.262.990,70	N
Caixa Geral de Depósitos	18-12-09	10-05-2010	20	6	306	19-05-2010	Obras Co-financiadas	2.600.000,00	2.600.000,00	2,42	2,560	138.432,55	26.736,20	165.168,75	1.986.736,21	1.848.303,46	N
Total								8.862.831,58	8.232.831,58			450.938,45	34.477,18	485.415,63	4.901.622,78	4.450.684,33	

(b) as colunas serão preenchidas quando se justificar

(b) A desagregar por empréstimos bancários, por obrigações, outros empréstimos e por entidade

(c) Utilizar (i) - se estiver dentro do limite de endividamento, indicando a legislação aplicável, e (ii) no caso contrário

ÓRGÃO EXECUTIVO
Em 13 de Abril de 2018



ÓRGÃO DELIBERATIVO
Em ___ de ___ de ___





MUNICÍPIO DE VILA NOVA DE CERVEIRA
CÂMARA MUNICIPAL



20
17

PRESTAÇÃO
DE CONTAS

MAPA DE OUTRAS
DIVIDAS A TERCEIROS

ENTIDADE		OUTRAS DÍVIDAS A TERCEIROS		DATA	ANO	PAGINA
M. V.M.Cerveira		Período : 2017/01/02 a 2017/12/31		2018/03/28	2017	1
COD. CONTA	TERCEIRO	DESIGNAÇÃO	SALDO INICIAL		SALDO FINAL	
			DEBITO	CREDITO	DEVEDOR	CRETOR
22		FORNECEDORES		155.601,29		128.042,68
22.1		Fornecedores c/ corrente		1.190,25		28,45
	2293	ERMELINDA MARIA AVIDA REGO DO RACO				28,45
	419	J. LARA & LARA, LDA		85,49		
	6311	Albino Ribeiro Pereira da Silva		184,50		
	6487	Papa Livros, Lda		87,86		
	6505	Ordem Provável, Lda		393,60		
	6509	Albert Roura Simó		438,80		
22.8		Fornecedores - Facturas em recepção e conferência		154.411,04		128.014,23
	112	Joaquim Barros Rodrigues & Filhos, Lda		805,00		430,00
	118	CTT - CORREIOS DE PORTUGAL SA		1.194,53		735,83
	120	ERICANTHEL - COM. MATERIAL ELECTRICO BRAGANCA, LDA				4.686,27
	1356	S.F.S.I. - SIST. ELECTRONICOS SEGURANÇA INTEGRADA, LDA		227,55		
	1392	CONTENOR PORTUGAL, S.A.				891,75
	140	EMPRESA DE TRANSPORTES COURENSE, LDA.		7.923,75		
	1405	Barreiros, Costa & Sampaio, Sa				302,09
	1433	SERGISA- COMERCIO DE CARNES, LDA		115,92		105,90
	1460	Mendes e Irmãos, Lda				2.506,23
	152	A.D.S.E.		3.057,84		
	165	Mário Gonçalves, Lda.		150,45		
	173	VALDOMINGO-VAL. TRAT. RESIDUOS SOLIDOS, S.A.		8.567,47		5.060,54
	1747	DIMACER - COMERCIO DE EQUIPAMENTOS INDUSTRIAIS LDA		249,48		
	1748	ARCADA NOVA - COMUNICAÇÃO, MARK. E PUBLIC., LDA		489,42		
	175	Nomeiro Antonio Gomes		80,00		162,00
	176	ATELIER RUI CORREA DESIGN, SOC. UNI. LDA				142,07
	2009	RE MOTOR - COMERCIO AUTOMOVEL, LDA		514,12		
	2019	SANTOS, BRITO & PONSECA, LDA.		1.549,60		
	2282	REPSOL GAS PORTUGAL, S.A.		823,21		986,03
	2293	ERMELINDA MARIA AVIDA REGO DO RACO		210,79		74,95
	2455	Printshop Artes Gráficas, Lda				725,12
	251	LIVRARIA BERTRAND, SA				794,92
	2524	ADSG - ASSOCIAÇÃO DESENVOLVIMENTO SOCIAL E LOCAL V.M.CERVEIRA		133,80		
	2532	SOMA- SERVIÇOS URBANOS E MEIO AMBIENTE, S.A.		24.489,81		23.130,11
	2883	JULIO FERREIRA MARINHO VAZ		320,00		
	3414	BDP SERVIÇO UNIVERSAL, SA		24.327,25		26.407,59
	3416	Grupnor - Elevadores de Portugal, Lda		324,54		
	3503	DELIPOLI - REPRESENTAÇÕES ALIMENTARES LDA				26,89
	3508	DIRECÇÃO REGIONAL DE AGRICULTURA E PISCAS DO NORTE				
	354	LADISLAD ILIDIO REIS DA SILVA		617,88		
	3601	Rosa Maria Raposo Valentim Aranjo		1.965,30		
	3686	CESARIO MARTINS DE BARROS		700,00		
	3699	Venafil - Engenharia, Ambiente & Construção, Lda		25,90		
	3894	MADALENA BASTOS DA SILVA		104,50		
	3929	Comunidade Intermunicipal do Alto Minho		712,47		518,02
	3988	CARLOS DANIEL FERNANDES DA COSTA				3.231,71
	3995	CIL NET, SA		120,00		
	4048	Manuel Pacheco & C., Lda		6.023,79		
	4050	AUTO SOECO, LDA				3.567,96
	4068	Thyssenkrupp Elevadores, Sa		1.430,49		
	4091	VORTAL - COMERCIO ELECTRONICO, CONSULTORIA E MULTIMEDIA, SA		153,75		
	4098	ANTONIO SOUÇOS - ELECTRICIDADE UNIPESSOAL, LDA		1.697,40		
	4130	SERVINET - HIGIENE E LIMPEZA UNIPESSOAL, LDA		644,52		
	419	J. LARA & LARA, LDA		2.436,02		2.436,02
	4212	Area Alto Minho - Agencia Regional de Energia E Ambiente		235,81		
	4227	Construções Obras Y Vias, Sa		1.564,56		
	4293	ANTONIO LAMEIRA - CANALIZACOES, UNIPESSOAL LDA		394,00		
	4176	SECURITAS DIRECT PORTUGAL, LDA		98,88		
	4668	TORRE MARCO - COMERCIO DE TRACTORES E ALFAPIS AGRICOLAS, SA				811,80
	4713	Pimenta do Vale Laboratórios, Lda.		194,82		673,68
	4718	T Care - Conhecimento e Saúde, S. A.		2.277,27		2.319,66
	4905	T Care - Conhecimento e Saúde, S. A.		302,10		381,60
	4905	MINHOCOM - GESTÃO DE INFRA-ESTRUTURAS DE TELECOMUNICAÇÕES, EIM		1.128,46		1.128,46
	4942	INTERFIRE, LDA		1.232,95		
	5043	EDP COMERCIAL - COMERCIALIZAÇÃO DE ENERGIA, SA		1.128,46		
	5440	IS PROINF INTELLIGENCE SOFTWARE, LDA		24.807,81		4.635,85
	5514	CURIOSARREMENTO, LDA		50,55		
	5532	SAFE SEGUR - VIGILANCIA PRIVADA, LDA		1.216,59		1.216,59
	5568	Ermineiva - Comercio De Produtos Alimentares, Lda		1.054,42		
	557	JOAO VALENTE UNIPESSOAL, LDA		1.461,66		617,58
	5612	Ricardo Avelino Lima De Abreu		5.781,00		4.858,50
	564	BRASSIRAO DO MINHO				590,00
	5705	LABORE		375,17		5.256,00
	5725	Konica Minolta Business Solutions Portugal Unipessoal, Lda		2.431,75		1.703,55
	5730	Integral - Serviços Integraes de Segurança, Lda		1.111,92		
A TRANSPORTAR ...				139.991,82		101.143,72

ENTIDADE		OUTRAS DÍVIDAS A TERCEIROS		DATA	ANO	PAGINA
M. V.M.Cerveira		Período : 2017/01/02 a 2017/12/31		2018/03/28	2017	2
COD. CONTA	TERCEIRO	DESIGNAÇÃO	SALDO INICIAL		SALDO FINAL	
			DEBITO	CREDITO	DEVEDOR	CREADOR
		TRANSPORTE ...		139.991,82		101.143,72
	5735	Etapagualdade Pichelaria, Lda		127,77		
	5790	MarcoBrinde II - Sociedade Por Quotas, Lda		377,86		
	5871	Academia De Musica Fernandes Fao		250,00		
	5935	Rubis Energia Portugal, Sa				1.187,28
	5956	Pyro Lanhelas, Lda				1.690,00
	5984	Talentos & Atributos - Construção, Jardins & Limpezas, Lda		95,40		
	5985	Elisabete Barbosa Dantas Araujo		100,00		200,00
	5992	Take Film Produções Audiovisuais				765,06
	60	JOÃO BRITO ARAÚJO		180,59		138,82
	6016	Controlsafe - Segurança, Higiene E Saude No Trabalho, Lda				184,51
	6046	Empresa Diario do Minho, Lda		246,00		246,00
	6069	Recheio - Cash & Carry, S. A.		357,55		
	6288	Mapfire - Seguros Gerais, S. A.				7.276,04
	6364	Spars - Segurança e Higiene No Trabalho, Lda				952,57
	637	CIRCULO DE LEITORES				104,95
	6457	Salvador Alves Pereira & Filhos, Lda		4.796,50		
	6479	Know How - Sociedade de Ensino de Línguas e Ação Social, Unipessoal, Lda		7.857,49		7.311,18
	6486	Transportes Alvarães, Lda		522,75		
	6504	Casa Dos Leds, Lda		233,70		
	6506	Maria Paulina Peixoto Ribeiro				1.476,00
	6508	Nautigas C.i.a.n., Lda		219,20		
	6510	Maria Armada Alves Gonçalves Ferreira				207,87
	6511	Apiagro, Produção Agrícola Biológica, Lda.		223,25		
	6535	João Carlos Seia Sobrosa				1.200,00
	6555	Adse - Instituto Público de Gestão Participativa				3.393,10
	6651	FLUIDRA COMERCIAL PORTUGAL				250,75
	742	HAWORTH PORTUGAL, S.A.				173,58
	83	MGO-SRVRVÇOS COMUNICAÇÃO E MULTIMÉDIA, SA		21,41		231,25
23		EMPRÉSTIMOS OBTIDOS		4.901.622,78		4.450.684,33
23.1		Em moeda nacional		4.901.622,78		4.450.684,33
23.1.2		De médio e longo prazo		4.901.622,78		4.450.684,33
23.1.2.1		Empréstimos bancários		4.901.622,78		4.450.684,33
23.1.2.1.1		CALÇA GERAL DE DEPOSITOS		3.250.213,26		2.950.682,04
23.1.2.1.1.04		INTERMEDIAR - 9015/000123/487/0019		120.405,47		95.146,10
23.1.2.1.1.05		HAB.SOCIAL - 0879/000010/487/0027		301.320,12		264.209,20
23.1.2.1.1.06		HAB.SOCIAL - 0879/000010/487/0019		261.447,86		229.247,65
23.1.2.1.1.07		EMPRÉSTIMO CGD - 9015 005094 0 91		284.119,51		255.468,79
23.1.2.1.1.08		EMPRÉSTIMO CGD - 9015 004013 9 91		139.269,73		120.456,65
23.1.2.1.1.09		EMPRÉSTIMO CGD - 9015 0040580 7 91		156.914,36		137.849,99
23.1.2.1.1.10		EMPRÉSTIMO CGD - 9015/006702/991		1.986.736,21		1.848.303,66
23.1.2.1.3		CAIXA CRÉDITO AGRÍCOLA MÚTUO		1.651.409,52		1.500.002,29
23.1.2.1.3.1		EMPRÉSTIMO CCAM 56024479484		282.071,30		237.441,59
23.1.2.1.3.2		EMPRÉSTIMO CCAM 56046136236		1.369.338,22		1.262.560,70
26		OUTROS DEVEDORES E CREDORES		480.336,30		171.266,66
26.1		Fornecedores de imobilizado		409,55		
26.1.1		Fornecedores de imobilizado, c/c		35,55		
	1460	Mendes e Irmãos, Lda		35,55		
26.1.8		Fornecedores imobilizado - Facturas em recepção e conferência		374,00		
	338	MANUEL MARIO RIBEIRO SILVA		374,00		
26.8		Devedores e credores diversos		479.926,75		171.266,66
26.8.1		DEVEDORES DIVERSOS		459.555,55		167.866,47
26.8.1.02		CREDORES DAS ADMINISTRAÇÕES PÚBLICAS - FUNDO APOIO MUNICIPAL		401.021,19		120.307,79
26.8.1.07		SUBSÍDIOS E SUBVENÇÕES REEMBOLSÁVEIS - NÃO EXECUCIONADAS		58.533,76		47.558,68
26.8.4		Credores de transferências das autarquias locais		18.045,27		
26.8.4.1		Administração autárquica		18.045,27		
26.8.4.1.1		Associações de municípios		18.045,27		
	3929	Comunidade Intermunicipal do Alto Minho		18.045,27		
26.8.9		Credores Diversos - Outros		2.325,93		3.400,19
26.8.9.13		CLIENTES COM PRESTAÇÃO		2.325,93		3.400,19
27		ACRÉSCIMOS E DIFERIMENTOS		22.091.966,81		21.381.225,83
27.3		Acrescimos de custo		684.221,13		659.896,16
27.3.2		Remunerações a liquidar		527.409,98		553.639,63
27.3.3		Juros a liquidar		2.604,14		2.204,08
27.3.9		Outros acrescimos de custos		154.207,01		104.051,65
27.4		Proveitos diferidos		21.407.745,68		20.721.329,67
27.4.5		Subsídios para investimentos		21.407.745,68		20.721.329,67
27.4.5.1		Administrações públicas		1.003.528,51		948.935,42
27.4.5.1.1		Orçamento do Estado		991.769,42		937.263,27
27.4.5.1.1.1		Cooperação técnica e financeira		85.651,23		85.012,32
27.4.5.1.1.2		PETER		472.647,78		446.719,74
		A TRANSPORTAR ...		6.780.080,51		5.941.621,89

ENTIDADE		OUTRAS DÍVIDAS A TERCEIROS		DATA	ANO	PAGINA
M. V.N.Cerveira		Período : 2017/01/02 a 2017/12/31		2018/03/28	2017	3
COD. CONTA	TERCEIRO	DESIGNAÇÃO	SALDO INICIAL		SALDO FINAL	
			DEBITO	CREDITO	DEVEDOR	CREDOE
TRANSPORTE ...				6.790.080,51		5.941.621,89
27.4.5.1.1.4		PROSIORB		3.684,27		3.070,21
27.4.5.1.1.5		PIQTOR		101.896,06		91.706,45
27.4.5.1.1.6		DGA		178.888,00		172.459,00
27.4.5.1.1.7		Programa Agria		117.533,73		107.735,00
27.4.5.1.1.9		Outras		35.468,35		30.560,55
27.4.5.1.1.9.99		Outros		35.468,35		30.560,55
27.4.5.1.2		Fundos e serviços autónomos		11.759,09		11.672,15
27.4.5.1.2.2		IELE		11.759,09		11.672,15
27.4.5.4		Exterior		20.342.467,17		19.713.894,25
27.4.5.4.1		FEDER		20.308.452,72		19.680.125,83
27.4.5.4.1.1		FEDER		20.308.452,72		19.680.125,83
27.4.5.4.1.1.01		III QC		8.485.843,98		8.059.181,40
27.4.5.4.1.1.02		CN2 - FEDER		11.822.608,74		11.484.905,21
27.4.5.4.1.1.03		FEDER - PORTUGAL 2020				136.039,22
27.4.5.4.4		FEOGA		34.014,45		33.768,42
27.4.5.5		Empresas		61.750,00		58.500,00
27.4.5.5.2		Outras		61.750,00		58.500,00
28		EMPRÉSTIMOS CONCEDIDOS		118,26	2.483,30	
28.1		SUBSÍDIOS REEMBOLSÁVEIS PARA AS SOCIEDADES NÃO FINANCEIRAS PRIVADAS		118,26	2.483,30	
28.3.05		FINICIA - PROJECTO N.º 57206862106		118,26	2.483,30	
29		PROVISÕES		178.480,08		181.437,27
29.1		Para cobranças duvidosas		40.726,59		43.683,78
29.1.3		Para cobranças duvidosas - utentes c/c		15.354,74		18.311,93
29.1.8		Para cobranças duvidosas - clientes, contribuintes de cobrança duvidosa		25.371,85		25.371,85
29.2		Para riscos e encargos		137.753,49		137.753,49
29.2.1		Processos judiciais em curso		137.753,49		137.753,49
TOTAL ...				27.608.125,52	2.483,30	26.312.656,77



MUNICÍPIO DE VILA NOVA DE CERVEIRA
CÂMARA MUNICIPAL



20
17

PRESTAÇÃO
DE CONTAS

SÍNTESE DAS RECONCILIAÇÕES BANCÁRIAS

ANEXO IV

SÍNTESE DAS RECONCILIAÇÕES BANCÁRIAS

DESIGNAÇÃO DA ENTIDADE

MUNICÍPIO DE VILA NOVA DE CERVEIRA

Instituição bancária		Saldo em 31/12/2017 a)	Saldo contabilístico b)	Observações c)
Banco	N.º da conta			
Caixa Geral Depósitos	00014085230	276.407,61	159.565,91	(1)
Caixa Geral Depósitos	00001359130	635.462,52	599.052,40	(1)
Caixa Geral Depósitos	00001819430	276.700,04	276.699,88	(1)
Caixa Geral Depósitos	00014233230	283.120,81	280.582,22	(1)
Caixa Geral Depósitos	00014892630	51.574,66	51.575,16	(1)
Caixa Geral Depósitos	00016560930	40.747,80	41.498,05	(1)
BancoTotta	35404061001	232,91	9.456,85	(1)
Caixa Crédito Agrícola Mútuo	40023596179	133.673,96	134.627,43	(1)
Caixa Crédito Agrícola Mútuo	40259078937	41.322,89	41.205,70	(1)
Banco Comercial Português	00049885369	373.715,66	373.936,70	(1)
Banco Comercial Português	45255167253	96.471,64	94.090,61	(1)
Banco Comercial Português	45255168805	2.618,13	2.612,83	(1)
Novo Banco	17259100197	0,00	85,51	(1)
TOTAL			2.064.989,05	

O Dirigente responsável pela área Administrativa e/ou Financeira

Assinatura



Vitor Pereira
Chefe Divisão

O Membro do executivo responsável pela área/pelo buro financeiro

Assinatura

Na coluna a) indicar o valor do saldo constante do extracto bancário à data de 31/12/2017.

Na coluna b) a importância constante do Resumo Diário Tesouraria.

Na coluna c) indicar para cada conta, consoante a situação, um dos seguintes códigos:


(1) Reconciliação efectuada e justificadas as divergências

(2) Reconciliação efectuada mas não justificada a divergência

(3) Reconciliação não efectuada



MUNICÍPIO DE VILA NOVA DE CERVEIRA
CÂMARA MUNICIPAL



20
17

PRESTAÇÃO
DE CONTAS


MAPA DE FUNDOS
DE MANEIO


ANEXO V

MAPA DE FUNDOS DE MANEIO	
Designação da entidade	MUNICÍPIO DE VILA NOVA DE CERVEIRA
Gerência	01 DE JANEIRO À 31 DE DEZEMBRO DE 2017

Titular do Fundo de Maneio	Vitor Manuel Passos Pereira
Dotação orçamental	02-020108
Valor do Fundo	1.800,00 €
Data da Constituição	04-01-2017

Ordem de pagamento			Ordem de pagamento			Ordem de pagamento		
Nº	Data	Valor	Nº	Data	Valor	Nº	Data	Valor
	transporte			transporte	330,66 €		transporte	330,66 €
167	07-02-2017	20,00						
401	09-03-2017	3,60						
404	09-03-2017	67,65						
730	12-04-2017	40,71						
865	10-05-2017	3,65						
1105	05-06-2017	34,44						
1816	10-08-2017	9,80						
1817	10-08-2017	8,00						
1770	13-09-2017	2,01						
2054	11-10-2017	2,68						
2344	24-11-2017	10,00						
2557	12-12-2017	56,58						
2557	12-12-2017	18,68						
2558	12-12-2017	18,80						
2558	12-12-2017	5,80						
2559	12-12-2017	1,75						
2559	12-12-2017	5,25						
2564	12-12-2017	10,36						
2796	27-12-2017	9,70						
a transportar		330,66 €	a transportar		330,66 €	Total		330,66 €

O Dirigente responsável pela área Administrativa e/ou Financeira
 Assinatura  **Vitor Pereira**
Chefe Divisão


O Membro do executivo responsável pela área/ pelouro financeiro
 Assinatura 


ANEXO V

MAPA DE FUNDOS DE MANEIO	
Designação da entidade	MUNICÍPIO DE VILA NOVA DE CERVEIRA
Gerência	01 DE JANEIRO A 31 DE DEZEMBRO DE 2017

Titular do Fundo de Maneio	Vitor Manuel Passos Pereira
Dotação orçamental	02-020121
Valor do Fundo	1.800,00 €
Data da Constituição	04-01-2017

Ordem de pagamento			Ordem de pagamento			Ordem de pagamento		
Nº	Data	Valor	Nº	Data	Valor	Nº	Data	Valor
	transporte			transporte	522,42 €		transporte	690,60 €
155	07-02-2017	4,80	2052	11-10-2017	15,65			
156	07-02-2017	7,50	2053	11-10-2017	4,25			
158	07-02-2017	15,01	2055	11-10-2017	8,00			
159	07-02-2017	6,00	2056	11-10-2017	2,00			
160	07-02-2017	24,00	2057	11-10-2017	6,00			
397	09-03-2017	2,75	2340	24-11-2017	9,35			
398	09-03-2017	1,25	2341	24-11-2017	10,85			
399	09-03-2017	2,75	2342	24-11-2017	5,78			
400	09-03-2017	15,01	2343	24-11-2017	4,95			
402	09-03-2017	9,80	2345	24-11-2017	53,00			
403	09-03-2017	2,39	2556	12-12-2017	5,00			
405	09-03-2017	40,11	2560	12-12-2017	4,80			
728	12-04-2017	24,15	2561	12-12-2017	14,00			
729	12-04-2017	15,51	2562	12-12-2017	2,79			
858	10-05-2017	15,00	2563	12-12-2017	1,99			
859	10-05-2017	19,20	2797	27-12-2017	19,99			
860	10-05-2017	2,79						
861	10-05-2017	6,00						
1106	05-06-2017	15,30						
1394	11-07-2017	66,91						
1395	11-07-2017	12,30						
1398	11-07-2017	4,80						
1397	11-07-2017	29,90						
1614	10-08-2017	60,30						
1615	10-08-2017	4,80						
1769	13-09-2017	7,50						
2045	11-10-2017	1,50						
2046	11-10-2017	5,00						
2047	11-10-2017	8,39						
2048	11-10-2017	30,00						
2049	11-10-2017	6,20						
2050	11-10-2017	49,20						
2051	11-10-2017	6,50						
a transportar		522,42 €	a transportar		690,60 €	Total		690,60 €

O Dirigente responsável pela área Administrativa e/ou Financeira
 Assinatura  **Vitor Pereira**
Chefe Divisão

O Membro do executivo responsável pela área/ pelouro financeiro
 Assinatura 

ANEXO V

MAPA DE FUNDOS DE MANEIO	
Designação da entidade	MUNICÍPIO DE VILA NOVA DE CERVEIRA
Garência	01 DE JANEIRO A 31 DE DEZEMBRO DE 2017

Titular do Fundo de Maneio	Vitor Manuel Passos Pereira
Dotação orçamental	02-020209
Valor do Fundo	1.200,00 €
Data da Constituição	04-01-2017

Ordem de pagamento			Ordem de pagamento			Ordem de pagamento		
Nº	Data	Valor	Nº	Data	Valor	Nº	Data	Valor
	transporte			transporte			transporte	
154	07-02-2017	105,60						
396	09-03-2017	19,20						
397	08-03-2017	2,00						
727	12-04-2017	12,80						
857	10-05-2017	32,00						
1107	05-06-2017	36,74						
1393	11-07-2017	19,20						
1613	10-08-2017	51,20						
1768	13-09-2017	12,92						
2044	11-10-2017	98,00						
2339	24-11-2017	41,84						
2555	12-12-2017	38,40						
2795	27-12-2017	54,95						
Total		522,85 €						

O Dirigente responsável pela área Administrativa e/ou Financeira

Assinatura

Vitor Pereira
Chefe Divisão

O Membro do executivo responsável pela área/ pelouro financeiro


Assinatura


ANEXO V

MAPA DE FUNDOS DE MANEIO	
Designação da entidade	MUNICÍPIO DE VILA NOVA DE CERVEIRA
Gerência	01 DE JANEIRO A 31 DE DEZEMBRO DE 2017

Titular do Fundo de Maneio	João Fernando Brito Nogueira
Dotação orçamental	0102/02022598
Valor do Fundo	3.000,00 €
Data da Constituição	04-01-2017

Ordem de pagamento			Ordem de pagamento			Ordem de pagamento		
Nº	Data	Valor	Nº	Data	Valor	Nº	Data	Valor
	transporte			transporte	980,41 €		transporte	2.111,09 €
176	27-02-2017	21,70	1169	22-06-2017	2,00	2648	20-12-2017	3,50
178	27-02-2017	15,05	1169	22-06-2017	1,00	2648	20-12-2017	2,55
179	27-02-2017	41,15	1171	22-06-2017	1,00	2649	20-12-2017	3,00
180	27-02-2017	96,10	1173	22-06-2017	6,80	2650	20-12-2017	57,20
183	27-02-2017	8,30	1175	22-06-2017	5,50	2651	20-12-2017	10,25
184	27-02-2017	21,60	1176	22-06-2017	43,28			
186	27-02-2017	2,10	1177	22-06-2017	54,30			
187	27-02-2017	7,00	1180	22-06-2017	96,00			
188	27-02-2017	6,00	1181	22-06-2017	14,90			
189	27-02-2017	44,30	1181	22-06-2017	11,80			
458	14-03-2017	3,50	1182	22-06-2017	13,00			
460	14-03-2017	3,80	1183	22-06-2017	4,00			
463	14-03-2017	24,45	1184	22-06-2017	35,20			
465	14-03-2017	65,50	1416	12-07-2017	5,00			
467	14-03-2017	135,06	1417	12-07-2017	0,80			
469	14-03-2017	10,00	1417	12-07-2017	1,00			
470	14-03-2017	8,00	1417	12-07-2017	0,50			
471	14-03-2017	26,50	1419	12-07-2017	55,00			
669	06-04-2017	0,40	1420	12-07-2017	46,20			
669	06-04-2017	1,20	1421	12-07-2017	14,00			
669	06-04-2017	2,00	1423	12-07-2017	46,75			
670	06-04-2017	3,00	1424	12-07-2017	7,75			
670	06-04-2017	3,90	1425	12-07-2017	6,65			
671	06-04-2017	9,80	1426	12-07-2017	3,25			
672	06-04-2017	75,30	1427	12-07-2017	99,10			
673	06-04-2017	68,10	1782	15-09-2017	24,00			
674	06-04-2017	17,00	1783	15-09-2017	18,45			
675	06-04-2017	6,80	2308	15-11-2017	87,00			
676	06-04-2017	87,25	2309	15-11-2017	150,00			
677	06-04-2017	16,50	2311	15-11-2017	30,80			
678	06-04-2017	12,85	2641	20-12-2017	152,00			
679	06-04-2017	78,95	2642	20-12-2017	8,40			
918	11-05-2017	3,45	2643	20-12-2017	84,25			
919	15-05-2017	33,00	2645	20-12-2017	21,00			
a transportar		980,41 €			2.111,09 €	Total		2.187,59 €

O Dirigente responsável pela área Administrativa e/ou Financeira
 Assinatura  **Vitor Pereira**
Chefe Divisão


O Membro do executivo responsável pela área/ pelouro financeiro
 Assinatura 


ANEXO V

MAPA DE FUNDOS DE MANEIO	
Designação da entidade	MUNICÍPIO DE VILA NOVA DE CERVEIRA
Gerência	01 DE JANEIRO A 31 DE DEZEMBRO DE 2017

Titular do Fundo de Maneio	João Fernando Brito Nogueira
Dotação orçamental	0102/020121
Valor do Fundo	3.000,00 €
Data da Constituição	04-01-2017

Ordem de pagamento			Ordem de pagamento			Ordem de pagamento		
Nº	Data	Valor	Nº	Data	Valor	Nº	Data	Valor
	transporte			transporte	791,58 €		transporte	
181	27-02-2017	25,00						
182	27-02-2017	6,95						
185	27-02-2017	28,96						
189	27-02-2017	76,87						
457	14-03-2017	6,04						
457	14-03-2017	17,98						
459	14-03-2017	24,00						
461	14-03-2017	34,00						
464	14-03-2017	0,95						
488	14-03-2017	15,00						
488	14-03-2017	7,49						
916	15-05-2017	60,00						
917	15-05-2017	10,65						
1168	22-06-2017	25,00						
1172	22-06-2017	25,00						
1174	22-06-2017	85,00						
1635	10-08-2017	36,90						
1637	10-08-2017	10,80						
1637	10-08-2017	1,50						
1780	15-09-2017	7,00						
1781	15-09-2017	25,00						
1969	22-09-2017	133,49						
1970	22-09-2017	35,00						
2644	20-12-2017	26,00						
2647	20-12-2017	69,00						
a transportar		791,58 €	Total		791,58 €			

O Dirigente responsável pela área Administrativa e/ou Financeira
 Assinatura  **Vitor Pereira**
Chefe Divisão


O Membro do executivo responsável pela área/ pelouro financeiro
 Assinatura 

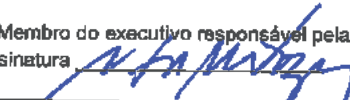
ANEXO V

MAPA DE FUNDOS DE MANEIO	
Designação da entidade	MUNICÍPIO DE VILA NOVA DE CERVEIRA
Gerência	01 DE JANEIRO A 31 DE DEZEMBRO DE 2017

Titular do Fundo de Manexo	João Fernando Brito Nogueira
Dotação orçamental	0102/02010202
Valor do Fundo	1.200,00 €
Data da Constituição	04-01-2017

Ordem de pagamento			Ordem de pagamento			Ordem de pagamento		
Nº	Data	Valor	Nº	Data	Valor	Nº	Data	Valor
	transporte			transporte			transporte	
177	27-02-2017	70,00						
482	14-03-2017	100,00						
1170	22-06-2017	25,00						
1418	12-07-2017	40,00						
1422	12-07-2017	117,00						
1838	10-08-2017	100,00						
1838	10-08-2017	49,99						
2310	15-11-2017	19,99						
Total		521,98 €						

O Dirigente responsável pela área Administrativa ou Financeira
 Assinatura  **Vitor Pereira**
Chefe Divisão

O Membro do executivo responsável pela área/ pelouro financeiro
 Assinatura 

ANEXO V


MAPA DE FUNDOS DE MANEIO	
Designação da entidade	MUNICÍPIO DE VILA NOVA DE CERVEIRA
Gerência	01 DE JANEIRO A 31 DE DEZEMBRO DE 2017

Titular do Fundo de Maneio	Vitor Manuel Inacio Costa
Dotação orçamental	02/02022599
Valor do Fundo	4.200,00 €
Data da Constituição	04-01-2017

Ordem de pagamento			Ordem de pagamento			Ordem de pagamento		
Nº	Data	Valor	Nº	Data	Valor	Nº	Data	Valor
	transporte			transporte	1.080,08 €		transporte	2.018,97 €
192	42774	160,68	1155	42902	2,56	1954	42999	12,30
194	42774	9,40	1156	42902	20,40	1955	42999	0,96
201	42774	5,45	1159	42902	10,60	1956	42999	0,96
202	42774	25,00	1160	42902	4,95	1957	42999	5,20
203	42774	120,00	1161	42902	7,50	1958	42999	18,00
444	42803	78,00	1162	42902	86,30	1959	42999	55,00
445	42803	9,70	1163	42902	8,15	1981	42999	13,05
446	42803	10,00	1429	42935	4,75	2321	43053	1,28
447	42803	0,64	1429	42935	18,95	2322	43053	9,40
448	42803	5,50	1431	42935	9,75	2323	43053	15,00
449	42803	10,00	1432	42935	59,50	2324	43053	10,00
450	42803	45,95	1433	42935	0,84	2325	43053	9,40
454	42803	5,50	1434	42935	10,00	2595	43083	9,70
455	42803	19,10	1439	42935	6,50	2596	43083	16,85
456	42803	11,00	1440	42935	10,00	2598	43083	11,70
706	42837	21,30	1441	42935	9,00	2599	43083	9,60
707	42837	33,40	1442	42935	12,00	2600	43083	30,70
708	42837	3,80	1443	42935	10,00	2604	43083	8,95
710	42837	30,70	1821	42957	3,55	2609	43083	2,50
711	42837	9,20	1622	42957	8,50	2812	43083	13,00
718	42837	0,64	1623	42957	20,00	2813	43083	6,75
719	42837	11,00	1626	42957	153,30	2819	43097	26,60
720	42837	29,55	1627	42957	6,55	2820	43097	27,85
721	42837	14,00	1628	42957	49,50	2821	43097	8,34
722	42837	11,20	1629	42957	26,90	2822	43097	4,95
723	42837	15,10	1630	42957	15,40	2824	43097	1,92
724	42837	10,00	1798	42993	18,95	2825	43097	22,50
725	42837	6,13	1799	42993	40,80	2833	43097	8,00
726	42837	50,00	1801	42993	11,45	2835	43097	27,60
883	42865	22,90	1802	42993	0,64	2838	43097	13,85
884	42865	3,00	1803	42993	0,64	2838	43097	30,70
885	42865	37,90	1805	42993	11,30	2839	43097	109,46
887	42865	30,70	1806	42993	11,20	2844	43097	42,85
889	42865	11,00	1807	42993	8,85	2845	43097	0,64
890	42865	8,00	1808	42993	11,40	2850	43097	116,00
891	42865	18,00	1809	42993	6,00	2851	43097	64,95
892	42865	6,00	1810	42993	10,65	2852	43097	5,00
893	42865	5,10	1811	42993	30,70	2854	43097	10,00
1145	42902	50,90	1944	42999	9,70			
1148	42902	61,40	1945	42999	10,90			
1151	42902	15,00	1949	42999	29,95			
1152	42902	5,25	1950	42999	85,00			
1153	42902	18,80	1952	42999	2,10			
1154	42902	26,20	1953	42999	61,40			
a transportar		1.080,09 €			2.016,97 €	Total		2.798,48 €

O Dirigente responsável pela área Administrativa e/ou Financeira

Assinatura



Vitor Pereira
Chefe Divisão

O Membro do executivo responsável pela área/ pelouro financeiro

Assinatura




ANEXO V


MAPA DE FUNDOS DE MANEIO	
Designação da entidade	MUNICÍPIO DE VILA NOVA DE CERVEIRA
Gerência	01 DE JANEIRO A 31 DE DEZEMBRO DE 2017

Titular do Fundo de Maneio	Vitor Manuel Inacio Costa
Dotação orçamental	02/020203
Valor do Fundo	3.600,00 €
Data da Constituição	04-01-2017

Ordem de pagamento			Ordem de pagamento			Ordem de pagamento		
Nº	Data	Valor	Nº	Data	Valor	Nº	Data	Valor
	transporte			transporte	253,52 €		transporte	253,52 €
200	08-02-2017	18,45						
451	09-03-2017	22,69						
452	09-03-2017	18,45						
717	12-04-2017	14,55						
1157	16-06-2017	22,69						
1158	16-06-2017	40,00						
1438	19-07-2017	8,00						
1437	19-07-2017	10,00						
2605	14-12-2017	6,00						
2607	14-12-2017	10,00						
2821	28-12-2017	62,89						
2821	28-12-2017	19,80						
a transportar		253,52 €			253,52 €	Total		253,52 €

3.282,81 €

O Dirigente responsável pela área Administrativa e/ou Financeira
Assinatura 

O Membro do executivo responsável pela área/ pelo ou financeiro
Assinatura 

Vitor Pereira
Chefe Divisão

ANEXO V

MAPA DE FUNDOS DE MANEIO	
Designação da entidade	MUNICÍPIO DE VILA NOVA DE CERVEIRA
Gerência	01 DE JANEIRO A 31 DE DEZEMBRO DE 2017

Titular do Fundo de Maneio	Vitor Manuel Inacio Costa
Dotação orçamental	02/02010202
Valor do Fundo	1.200,00 €
Data da Constituição	04-01-2017

Ordem de pagamento			Ordem de pagamento			Ordem de pagamento		
Nº	Data	Valor	Nº	Data	Valor	Nº	Data	Valor
	transporte			transporte			transporte	
195	08-02-2017	30,00						
443	09-03-2017	80,00						
1150	16-06-2017	20,00						
1438	19-07-2017	50,02						
1620	10-08-2017	80,00						
1624	10-08-2017	40,00						
1960	21-09-2017	70,00						
2829	28-12-2017	10,00						
2853	28-12-2017	60,00						
2855	28-12-2017	10,00						
Total		430,02 €						

O Dirigente responsável pela área Administrativa e/ou Financeira

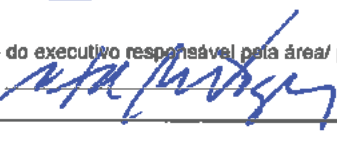
Assinatura



Vitor Pereira
Chefe Divisão

O Membro do executivo responsável pela área/ pelouro financeiro

Assinatura



ANEXO V

MAPA DE FUNDOS DE MANEIO	
Designação da entidade	MUNICÍPIO DE VILA NOVA DE CERVEIRA
Gerência	01 DE JANEIRO A 31 DE DEZEMBRO DE 2017

Títular do Fundo de Maneio	Vitor Manuel Inacio Costa
Dotação orçamental	03/02010201
Valor do Fundo	8.000,00 €
Data da Constituição	04-01-2017

Ordem de pagamento			Ordem de pagamento			Ordem de pagamento		
Nº	Data	Valor	Nº	Data	Valor	Nº	Data	Valor
	transporte			transporte			transporte	
191	08-02-2017	136,60 €						
443	09-03-2017	103,82 €						
708	12-04-2017	55,90 €						
888	10-05-2017	97,51 €						
1148	18-06-2017	62,46 €						
1428	19-07-2017	110,12 €						
1624	10-08-2017	10,02 €						
1631	10-08-2017	47,31 €						
1800	15-09-2017	46,53 €						
1960	21-09-2017	30,00 €						
2320	14-11-2017	105,04 €						
2601	14-12-2017	72,21 €						
2610	14-12-2017	20,00 €						
2611	14-12-2017	20,00 €						
2818	28-12-2017	158,03 €						
Total		1.075,55 €						

O Dirigente responsável pela área Administrativa e/ou Financeira
Assinatura

Vitor Pereira
Chefe Divisão

O Membro do executivo responsável pela área/ pelouro financeiro
Assinatura

ANEXO V

MAPA DE FUNDOS DE MANEIO	
Designação da entidade	MUNICÍPIO DE VILA NOVA DE CERVEIRA
Gerência	01 DE JANEIRO A 31 DE DEZEMBRO DE 2017

Titular do Fundo de Maneio	Vitor Manuel Inacio Costa
Dotação orçamental	02/020121
Valor do Fundo	3.000,00 €
Data da Constituição	04-01-2017


Ordem de pagamento			Ordem de pagamento			Ordem de pagamento		
Nº	Data	Valor	Nº	Data	Valor	Nº	Data	Valor
	transporte			transporte	908,14 €		transporte	942,27 €
196	08-02-2017	99,00	2857	28-12-2017	17,90			
197	08-02-2017	38,00	2858	28-12-2017	16,23			
198	08-02-2017	7,69						
199	08-02-2017	4,00						
453	09-03-2017	23,75						
713	12-04-2017	21,92						
714	12-04-2017	34,93						
715	12-04-2017	10,84						
716	12-04-2017	43,05						
882	10-05-2017	9,00						
882	10-05-2017	9,00						
886	10-05-2017	37,00						
1147	18-06-2017	10,45						
1147	18-06-2017	1,85						
1149	16-06-2017	5,43						
1158	16-06-2017	16,00						
1430	19-07-2017	5,00						
1435	19-07-2017	81,36						
1625	10-08-2017	30,60						
1632	10-08-2017	2,50						
1804	15-08-2017	48,88						
1812	15-09-2017	59,90						
1951	21-09-2017	12,35						
2594	14-12-2017	96,15						
2594	14-12-2017	80,35						
2597	14-12-2017	15,00						
2602	14-12-2017	8,78						
2603	14-12-2017	12,05						
2606	14-12-2017	38,00						
2608	14-12-2017	60,00						
2831	28-12-2017	5,31						
a transportar		908,14 €	a transportar		942,27 €	Total		942,27 €

O Dirigente responsável pela área Administrativa e/ou Financeira
Assinatura



Vitor Pereira
Chefe Divisão

O Membro do executivo responsável pela área/ pelouro financeiro
Assinatura



ANEXO V

MAPA DE FUNDOS DE MANEIO	
Designação da entidade	MUNICÍPIO DE VILA NOVA DE CERVEIRA
Gerência	01 DE JANEIRO A 31 DE DEZEMBRO DE 2017

Titular do Fundo de Maneio	Maria Aurora Viães
Dotação orçamental	03/02022599
Valor do Fundo	1.200,00 €
Data da Constituição	04-01-2017

Ordem de pagamento			Ordem de pagamento			Ordem de pagamento		
Nº	Data	Valor	Nº	Data	Valor	Nº	Data	Valor
	transporte			transporte	700,75 €		transporte	700,75 €
168	07-02-2017	38,00						
170	07-02-2017	69,00						
173	07-02-2017	20,70						
409	09-03-2017	65,30						
415	09-03-2017	22,14						
419	09-03-2017	8,15						
683	10-04-2017	27,80						
686	10-04-2017	18,90						
688	10-04-2017	33,30						
689	10-04-2017	12,50						
690	10-04-2017	28,02						
877	10-05-2017	16,00						
880	10-05-2017	24,00						
881	10-05-2017	36,00						
1123	13-06-2017	102,00						
1140	13-06-2017	5,00						
1142	13-06-2017	7,00						
1407	11-07-2017	17,29						
1777	13-09-2017	24,00						
1984	22-09-2017	87,85						
1985	22-09-2017	37,80						
a transportar		700,75 €	a transportar		700,75 €	Total		700,75 €

O Dirigente responsável pela área Administrativa e/ou Financeira
Assinatura

O Membro do executivo responsável pela área/ pelpuro financeiro
Assinatura

Vitor Pereira
Chefe Divisão

ANEXO V

MAPA DE FUNDOS DE MANEIO	
Designação da entidade	MUNICÍPIO DE VILA NOVA DE CERVEIRA
Gerência	01 DE JANEIRO A 31 DE DEZEMBRO DE 2017

Titular do Fundo de Maneio	Maria Aurora Vêes
Dotação orçamental	03/020121
Valor do Fundo	7.200,00 €
Data da Constituição	04-01-2017

Ordem de pagamento			Ordem de pagamento			Ordem de pagamento		
Nº	Data	Valor	Nº	Data	Valor	Nº	Data	Valor
	transporte	0		transporte	1.569,64 €		transporte	3.321,96 €
161	07-02-2017	53,69	1133	13-06-2017	32,19	1983	22-09-2017	4,50
162	07-02-2017	3,60	1134	13-06-2017	70,00	1986	22-09-2017	3,25
163	07-02-2017	11,50	1135	13-06-2017	2,30	1987	22-09-2017	3,50
164	07-02-2017	18,45	1136	13-06-2017	18,00	1988	22-09-2017	4,60
165	07-02-2017	174,41	1137	13-06-2017	23,50	1989	22-09-2017	47,18
167	07-02-2017	221,40	1138	13-06-2017	29,98			
171	07-02-2017	6,94	1139	13-06-2017	35,20			
172	07-02-2017	49,83	1141	13-06-2017	27,00			
174	07-02-2017	11,61	1143	13-06-2017	24,84			
407	09-03-2017	86,22	1398	11-07-2017	92,60			
408	09-03-2017	34,90	1399	27-07-2017	18,30			
410	09-03-2017	14,40	1400	20-07-2017	1,90			
411	09-03-2017	2,00	1401	11-07-2017	19,44			
413	09-03-2017	22,14	1402	11-07-2017	2,66			
414	09-03-2017	39,50	1403	11-07-2017	24,73			
417	09-03-2017	1,25	1404	11-07-2017	34,80			
418	09-03-2017	27,06	1405	11-07-2017	30,10			
680	12-04-2017	97,40	1406	11-07-2017	10,50			
681	10-04-2017	81,51	1409	11-07-2017	39,10			
682	10-04-2017	66,81	1410	11-07-2017	18,45			
685	10-04-2017	25,13	1411	11-07-2017	43,10			
687	10-04-2017	2,20	1412	11-07-2017	137,10			
866	10-05-2017	26,55	1413	11-07-2017	105,65			
867	10-05-2017	51,60	1452	19-07-2017	219,56			
871	10-05-2017	36,80	1656	17-08-2017	29,60			
872	10-06-2017	10,06	1657	17-08-2017	30,02			
873	10-06-2017	32,05	1658	17-08-2017	2,64			
874	10-06-2017	27,45	1659	17-08-2017	25,83			
875	10-06-2017	19,15	1660	17-08-2017	209,99			
876	10-06-2017	20,16	1661	17-08-2017	68,60			
878	10-06-2017	24,00	1662	17-08-2017	12,00			
1122	13-06-2017	67,57	1771	13-09-2017	3,95			
1124	13-06-2017	8,00	1772	13-09-2017	65,00			
1125	13-06-2017	15,45	1773	13-09-2017	25,00			
1126	13-06-2017	15,90	1775	13-09-2017	34,35			
1127	13-06-2017	15,90	1776	13-09-2017	19,50			
1128	13-06-2017	15,00	1778	13-09-2017	7,50			
1129	13-06-2017	80,46	1779	13-09-2017	142,99			
1130	13-06-2017	18,00	1981	22-09-2017	8,35			
1131	13-06-2017	35,82	1982	22-09-2017	8,00			
1132	13-06-2017	7,75						
a transportar		1.569,64 €	a transportar		3.321,96 €	Total		3.385,19 €

O Dirigente responsável pela área Administrativa e/ou Financeira
Assinatura

O Membro do executivo responsável pela área de orçamento financeiro
Assinatura

Vitor Pereira
Chefe Divisão

ANEXO V

MAPA DE FUNDOS DE MANEIO	
Designação da entidade	MUNICÍPIO DE VILA NOVA DE CERVEIRA
Gerência	01 DE JANEIRO A 31 DE DEZEMBRO DE 2016

Titular do Fundo de Maneio	María Aurora Viães
Dotação orçamental	03/02010201
Valor do Fundo	1.200,00 €
Data da Constituição	17-10-2017

Ordem de pagamento			Ordem de pagamento			Ordem de pagamento		
Nº	Data	Valor	Nº	Data	Valor	Nº	Data	Valor
	transporte			transporte	327,98 €		transporte	327,98 €
166	07-02-2017	50,00						
169	07-02-2017	50,00						
412	09-03-2017	30,00						
416	09-03-2017	50,00						
684	10-04-2017	50,00						
1408	11-07-2017	50,00						
1414	11-07-2017	47,98						
a transportar		327,98 €	a transportar		327,98 €	Total		327,98 €

O Dirigente responsável pela área Administrativa e/ou Financeira
Assinatura

Vitor Pereira
Chefe Divisão

O Membro do executivo responsável pela área/ pelouro financeiro
Assinatura

ANEXO V

MAPA DE FUNDOS DE MANEIO	
Designação da entidade	MUNICÍPIO DE VILA NOVA DE CERVEIRA
Gerência	01 DE JANEIRO A 31 DE DEZEMBRO DE 2016

Titular do Fundo de Maneio	Maria Aurora Viães
Dotação orçamental	03/02010201
Valor do Fundo	1.200,00 €
Data da Constituição	04-01-2017

Ordem de pagamento			Ordem de pagamento			Ordem de pagamento		
Nº	Data	Valor	Nº	Data	Valor	Nº	Data	Valor
	transporte			transporte	327,98 €		transporte	327,98 €
166	07-02-2017	50,00						
168	07-02-2017	50,00						
412	09-03-2017	30,00						
416	09-03-2017	50,00						
684	10-04-2017	50,00						
1408	11-07-2017	50,00						
1414	11-07-2017	47,98						
a transportar		327,98 €	a transportar		327,98 €	Total		327,98 €

O Dirigente responsável pela área Administrativa e/ou Financeira
Assinatura 

Vitor Pereira
Chefe Divisão

O Membro do executivo responsável pela área/ pelouro financeiro
Assinatura 

ANEXO V

MAPA DE FUNDOS DE MANEIO	
Designação da entidade	MUNICÍPIO DE VILA NOVA DE CERVEIRA
Gerência	01 DE JANEIRO A 31 DE DEZEMBRO DE 2017

Titular do Fundo de Maneio	Nuno Jorge Costa Correia
Dotação orçamental	03/02010201
Valor do Fundo	1.200,00 €
Data da Constituição	17-10-2017

Ordem de pagamento			Ordem de pagamento			Ordem de pagamento		
Nº	Data	Valor	Nº	Data	Valor	Nº	Data	Valor
	transporte			transporte	20,00 €		transporte	20,00 €
2573	12-12-2017	20,00 €						
a transportar		20,00 €	a transportar		20,00 €	Total		20,00 €

O Dirigente responsável pela área Administrativa e/ou Financeira
Assinatura 

Vitor Pereira
Chefe Divisão

O Membro do executivo responsável pela área/ pelo/ou financeiro
Assinatura 

ANEXO V

MAPA DE FUNDOS DE MANEIO	
Designação da entidade	MUNICÍPIO DE VILA NOVA DE CERVEIRA
Gerência	01 DE JANEIRO A 31 DE DEZEMBRO DE 2017

Titular do Fundo de Maneio	Nuno Jorge Costa Correia
Dotação orçamental	03/02022599
Valor do Fundo	1.200,00 €
Data da Constituição	17-10-2017

Ordem de pagamento			Ordem de pagamento			Ordem de pagamento		
Nº	Data	Valor	Nº	Data	Valor	Nº	Data	Valor
	transporte			transporte	158,90 €		transporte	158,90 €
2318	14-11-2017	29,00						
2589	13-12-2017	5,50						
2572	13-12-2017	17,90						
2578	13-12-2017	6,50						
2793	27-12-2017	100,00						
a transportar		158,90 €	a transportar		158,90 €	Total		158,90 €

O Dirigente responsável pela área Administrativa e/ou Financeira
Assinatura 

Vitor Pereira
Chefe Divisão

O Membro do executivo/responsável pela área/ pelo financeiro
Assinatura 

ANEXO V

MAPA DE FUNDOS DE MANEIO	
Designação da entidade	MUNICÍPIO DE VILA NOVA DE CERVEIRA
Gerência	01 DE JANEIRO A 31 DE DEZEMBRO DE 2017

Titular do Fundo de Maneio	Nuno Jorge Costa Correia
Dotação orçamental	03/020121
Valor do Fundo	7.200,00 €
Data da Constituição	17-10-2017

Ordem de pagamento			Ordem de pagamento			Ordem de pagamento		
Nº	Data	Valor	Nº	Data	Valor	Nº	Data	Valor
	transporte	0		transporte	832,10 €		transporte	832,10 €
2312	14-11-2017	104,24						
2313	14-11-2017	4,35						
2314	14-11-2017	25,00						
2315	14-11-2017	60,00						
2317	14-11-2017	4,15						
2318	14-11-2017	12,00						
2319	14-11-2017	11,80						
2565	13-12-2017	55,51						
2566	13-12-2017	28,20						
2567	13-12-2017	24,70						
2568	13-12-2017	75,86						
2570	13-12-2017	53,41						
2571	13-12-2017	3,40						
2574	13-12-2017	21,02						
2575	13-12-2017	30,00						
2576	13-12-2017	120,00						
2577	13-12-2017	2,70						
2785	27-12-2017	8,35						
2786	27-12-2017	25,02						
2787	27-12-2017	56,30						
2788	27-12-2017	20,00						
2789	27-12-2017	13,70						
2790	27-12-2017	2,50						
2791	27-12-2017	39,89						
2792	27-12-2017	22,50						
2794	27-12-2017	7,38						
a transportar		832,10 €	a transportar		832,10 €	Total		832,10 €

O Dirigente responsável pela área Administrativa e/ou Financeira
Assinatura 

Vitor Pereira
Chefe Divisão

O Membro do executivo responsável pela área/ pelouro financeiro
Assinatura 

ANEXO V

MAPA DE FUNDOS DE MANEIO	
Designação da entidade	MUNICÍPIO DE VILA NOVA DE CERVEIRA
Gerência	01 DE JANEIRO A 31 DE DEZEMBRO DE 2017

Titular do Fundo de Maneio	Maria Manuela Romeu Melo Duro Goncalves
Dotação orçamental	03/020121
Valor do Fundo	4.000,00 €
Data da Constituição	17-02-2017

Ordem de pagamento			Ordem de pagamento			Ordem de pagamento		
Nº	Data	Valor	Nº	Data	Valor	Nº	Data	Valor
	transporte			transporte	3.985,45 €		transporte	3.985,45 €
1639	31-08-2017	3,90						
1640	31-08-2017	27,93						
1641	31-08-2017	73,80						
1642	31-08-2017	7,50						
1643	31-08-2017	8,80						
1644	31-08-2017	116,10						
1645	31-08-2017	99,99						
1646	31-08-2017	27,50						
1647	31-08-2017	13,20						
1648	31-08-2017	7,50						
1649	31-08-2017	171,50						
1650	31-08-2017	163,00						
1651	31-08-2017	1.238,00						
1652	31-08-2017	1.396,00						
1653	31-08-2017	629,73						
a transportar		3.985,45 €	a transportar		3.985,45 €	Total		3.985,45 €

O Dirigente responsável pela área Administrativa e/ou Financeira

Assinatura 

Vitor Pereira
Chefe Divisão

O Membro do executivo responsável pela área de apoio financeiro

Assinatura 



MUNICÍPIO DE VILA NOVA DE CERVEIRA
CÂMARA MUNICIPAL



20
17

PRESTAÇÃO
DE CONTAS

RELAÇÃO DOS FUNCIONÁRIOS EM SITUAÇÃO DE ACUMULAÇÃO DE FUNÇÕES

ANEXO VII

RELAÇÃO DOS FUNCIONÁRIOS EM SITUAÇÃO DE ACUMULAÇÃO DE FUNÇÕES

DESIGNAÇÃO DA ENTIDADE	MUNICÍPIO DE VILA NOVA DE CERVEIRA
GERÊNCIA	01 DE JANEIRO A 31 DE DEZEMBRO DE 2017

Situação na entidade a que respeita a conta	Cargos acumulados Funções públicas e/ou privadas
---	--

NOME	CARGO OU FUNÇÃO	DATA DE PROVIMENTO	FORMA DE PROVIMENTO	CARGO OU FUNÇÃO	REGIME DE ACUMULAÇÃO	DATA DO DESPACHO DE AUTORIZAÇÃO
Luís Filipe Moraes Sarmiento Conde	Técnico Superior	18-05-1995	Tempo indeterminado	Arquitectura	Privada	04-05-2007
Sandro Renato Martins Lopes	Técnico Superior	16-11-2000	Tempo Indeterminado	Professor/Arquitectura	Pública/Privada	10-10-2008
André Filipe Gomes Silva	Técnico Superior	15-01-2011	Tempo Indeterminado	Professor	Privada	10-10-2008
David Gomes Costa Amorim	Assistente Técnico	01-03-1999	Tempo Indeterminado	Mediador de Seguros	Privada	10/10/2008
Rui Miguel Duarte Roda	Técnico Superior	18-01-99	Tempo Indeterminado	Engenharia Civil	Privada	16-10-2008
Acácio João Guerreiro Couto	Assistente Operacional	26-02-1996	Tempo Indeterminado	Canalizador	Privada	10-10-2008
António de Araújo	Assistente Operacional	01-03-1976	Tempo Indeterminado	Calceteiro	Privada	16-10-2008
Filipe Miguel Fernandes Moraes	Técnico Superior	08-09-2008	Tempo Determinado	Engenheiro Técnico Agrário/Perito Avaliador	Privada	13-10-2008
Teresa Cristina Moreira de Matos	Técnica Superior	21-06-1999	Tempo Indeterminado	Medicina Tradicional Chinesa	Privada	10-10-2008
Ricardo Jorge Lobo Ribeiro	Técnico Superior	18-03-2003	Tempo Indeterminado	Veterinário	Privada	03-10-2008
Jorge Alexandre Rodrigues Martins	Técnico Superior (Mobilidade)	02-01-2006	Tempo Indeterminado	Topografo	Privada	16-10-2008
Maria Rosa F. Rodrigues Malheiro	Assistente Operacional	19-11-1998	Tempo Indeterminado	Gerente Soc/quotas	Privada	10-10-2008
Paula Cristina Moreira Ramalho	Técnica Superior	04-07-2008	Tempo Indeterminado	Arqueólogo	Privada	10-10-2008
Nuno José C F Couto Esteves	Técnico Superior	01-06-2002	Tempo Indeterminado	Eng.º Civil	Privada	12-09-2014
Nuno Gonçalo Lopes Pereira	Assistente Operacional	01-08-2008	Tempo Indeterminado	Gerente de Bar	Privada	10-10-2008
Moisés Esteves Pereira	Assistente Operacional	01-06-1987	Tempo Indeterminado	Pescador	Privada	23-10-2010
João Luís Rebelo Araújo	Assistente Técnico	08-03-1982	Tempo Indeterminado	Pescador	Privada	23-10-2010
João Carlos Gomes Bouça	Assistente Operacional	03-03-1980	Tempo Indeterminado	Pescador	Privada	23-10-2010
Carlos Manuel Poço Pereira	Técnico Superior	10-07-2000	Tempo Indeterminado	Formador	Privada	01-01-2010
Frederico Jorge Rufino Rodrigues Cunha	Assistente Técnico	13-10-1987	Tempo Indeterminado	Formação e consultoria	Privada	11-01-2011
Jaime Joaquim Barbosa dos Santos	Assistente Operacional	04-08-1995	Tempo Indeterminado	Jardineiro	Privada	21-09-2012
Audécia de Jesus da Silva Pereira Barbosa	Assistente Operacional	01-02-2008	Tempo Indeterminado	Jardineiro	Privada	18-03-2014
Maria Manuela Conde Venade dos Santos	Assistente Operacional	09-01-2013	Tempo Indeterminado	Actividades Turísticas	Privada	06-08-2014
Carlos Alberto Limeres Bouça	Técnico Superior	01-04-2014	Tempo Indeterminado	Técnico Oficial de Contas	Privada	14-07-2014
Rui Daniel Gonçalves Carvalho	Assistente Técnico	15-02-2016	Tempo Indeterminado	Contabilidade área administrativa	Privada	01-03-2016

O Dirigente responsável pela área Administrativa e/ou Financeira

Assinatura

O Membro do executivo responsável pela área/pelouro financeiro

Assinatura

Vitor Pereira
Chefe Divisão



MUNICÍPIO DE VILA NOVA DE CERVEIRA
CÂMARA MUNICIPAL



20
17

PRESTAÇÃO
DE CONTAS

RELAÇÃO NOMINAL
DE RESPONSÁVEIS

ANEXO VIII

RELAÇÃO NOMINAL DOS RESPONSÁVEIS	
---	--

DESIGNAÇÃO DA ENTIDADE	MUNICÍPIO DE VILA NOVA DE CERVEIRA
-------------------------------	------------------------------------

GERÊNCIA	01 DE JANEIRO A 31 DE DEZEMBRO DE 2017
-----------------	--

Nome	Situação na entidade	Remuneração líquida auferida	Período de responsabilidade	Morada
João Fernando Brito Nogueira	Presidente da Câmara Municipal	32.589,17	01 de Janeiro a 31 de Dezembro	Praça D.Dinis, n.º12 4920-270 Vila Nova de Cerveira
Vitor Manuel Inácio Costa	Vereador	28.287,46	01 de Janeiro a 31 de Dezembro	Bairro de S. Roque, Bloco H, Casa 4 4920-232 Vila Nova de Cerveira
Maria Aurora Amorim Viães	Vereadora	24.809,08	01 de Janeiro a 31 de Dezembro	Rua Estrada da Sra. Da Encarnação, n.º4 4920-085 Lovelhe
João Manuel Sousa Araújo	Vereador	388,32	01 de janeiro a 25 de Janeiro	Rua Estrada Velha, n.º11 4920-113 Reboreda
Fernando Monteiro Matias	Vereador	1.160,10 €	01 de janeiro a 30 de Setembro	Rua dos Pardinheiros, Lovelhe 4920-060 Vila Nova de Cerveira
Nuno André Costa Martins Silva	Vereador	1.160,14	07 de Fevereiro a 31 de Dezembro	Trav. do Feital 4920-062 Gondarém
Cristina Isabel Silva Cancela	Vereadora		17 de Outubro a 31 de Dezembro	Rua de Gamil, 17 4920-112 Reboreda

O Dirigente responsável pela área Administrativa e/ou Financeira

Assinatura

Vitor Pereira
Chefe Divisão



MUNICÍPIO DE VILA NOVA DE CERVEIRA
CÂMARA MUNICIPAL



20
17

PRESTAÇÃO
DE CONTAS

CERTIDÕES DE RECEITA

RELAÇÃO DAS IMPORTÂNCIAS RECEBIDAS DO ESTADO E OUTROS ENTES PÚBLICOS

DESIGNAÇÃO DA ENTIDADE MUNICÍPIO DE VILA NOVA DE CERVEIRA

GERÊNCIA DE 01 DE JANEIRO A 31 DE DEZEMBRO

ENTIDADE	Certificadas na gerência anterior	Certificadas na gerência	TOTAL	DEBITADAS NA GERÊNCIA		Recebidas na gerência seguinte
				CLASSIFICAÇÃO ORÇAMENTAL	VALOR	
Ministério das Finanças		199.183,98	199.183,98			
Derrama						
TOTAL	0,00	199.183,98	199.183,98		0,00	0,00

O Responsável pelos Serviços

Vitor Pereira
Chefe Divisão

DIRECÇÃO DE SERVIÇOS DE CONTABILIDADE E CONTROLO

Certidão

Amélia Maria Rodrigues Oliveira, Directora de Serviços, certifica que durante o período de 1 de Janeiro a 31 de Dezembro de dois mil e dezassete, foi transferido para o Município de VILA NOVA DE CERVEIRA, contribuinte n.º 506896625, a importância líquida de cento e noventa e nove mil cento e oitenta e três euros e noventa e oito cêntimos respeitante à cobrança de Derrama, conforme a seguinte demonstração:

Descrição	Valor	Apuramento
Receita do Município		
- Imposto	199.183,98	
- Juros Compensatórios	0,00	
- Juros de Mora	0,00	
- Créditos Prescritos	0,00	199.183,98
A Deduzir		
- Reembolsos Emitidos	0,00	
- Encargos de Liquidação e Cobrança	0,00	
- Encargos de Avaliação Geral	0,00	
- Más Cobranças		
- de Imposto	0,00	
- de Juros Compensatórios	0,00	
- de Juros de Mora	0,00	
- Transferências para as Freguesias	0,00	
- Diversos	0,00	0,00
Receita Líquida		199.183,98

Por ser verdade passo a presente certidão destinada a documentar a conta de gerência desse Município.

Autoridade Tributária e Aduaneira, Direcção dos Serviços de Contabilidade e Controlo, 15 de Março de 2018.

A Directora de Serviços,



(Amélia Maria Rodrigues Oliveira)



RELAÇÃO DAS IMPORTÂNCIAS RECEBIDAS DO ESTADO E OUTROS ENTES PÚBLICOS

DESIGNAÇÃO DA ENTIDADE MUNICÍPIO DE VILA NOVA DE CERVEIRA

GERÊNCIA DE 01 DE JANEIRO A 31 DE DEZEMBRO

ENTIDADE	Certificadas na gerência anterior	Certificadas na gerência	TOTAL	DEBITADAS NA GERÊNCIA		Recebidas na gerência seguinte
				CLASSIFICAÇÃO ORÇAMENTAL	VALOR	
Ministério das Finanças						
Imposto Municipal sobre Imóveis		1.134.549,22	1.134.549,22			
Juros compensatórios		156,49	156,49			
Juros de mora		25.612,17	25.612,17			
Encargos de liquidação e cobrança		28.620,81	28.620,81			
Encargos de avaliação geral						
Transferências para as freguesias		15.485,20	15.485,20			
TOTAL	0,00	1.116.211,87	1.116.211,87		0,00	0,00

O Responsável pelos Serviços

Vitor Pereira
Chefe Divisão

Certidão


Amélia Maria Rodrigues Oliveira, Directora de Serviços, certifica que durante o período de 1 de Janeiro a 31 de Dezembro de dois mil e dezassete, foi transferido para o Município de VILA NOVA DE CERVEIRA, contribuinte n.º 506896625, a importância líquida de um milhão cento e dezasseis mil duzentos e onze euros e oitenta e sete cêntimos respeitante à cobrança de Imposto Municipal sobre Imóveis deduzida, nomeadamente, dos encargos de Liquidação e Cobrança previstos na alínea b) do n.º 4 do artigo 17.º da Lei n.º 72/2013 de 3 de Setembro, conforme a seguinte demonstração:

Descrição	Valor	Apuramento
Receita do Município		
- Imposto	1.137.521,83	
- Juros Compensatórios	156,49	
- Juros de Mora	25.612,17	
- Créditos Prescritos	0,00	1.163.290,49
A Deduzir		
- Reembolsos Emitidos	2.718,94	
- Encargos de Liquidação e Cobrança	28.620,81	
- Encargos de Avaliação Geral	0,00	
- Más Cobranças		
- de Imposto	253,67	
- de Juros Compensatórios	0,00	
- de Juros de Mora	0,00	
- Transferências para as Freguesias	15.485,20	
- Diversos	0,00	47.078,62
Receita Líquida		1.116.211,87

Por ser verdade passo a presente certidão destinada a documentar a conta de gerência desse Município.

Autoridade Tributária e Aduaneira, Direcção dos Serviços de Contabilidade e Controlo, 15 de Março de 2018.

A Directora de Serviços,



(Amélia Maria Rodrigues Oliveira)



RELAÇÃO DAS IMPORTÂNCIAS RECEBIDAS DO ESTADO E OUTROS ENTES PÚBLICOS

DESIGNAÇÃO DA ENTIDADE MUNICÍPIO DE VILA NOVA DE CERVEIRA

GERÊNCIA DE 01 DE JANEIRO A 31 DE DEZEMBRO

ENTIDADE	Certificadas na gerência anterior	Certificadas na gerência	TOTAL	DEBITADAS NA GERÊNCIA		Recebidas na gerência seguinte
				CLASSIFICAÇÃO ORÇAMENTAL	VALOR	
Ministério das Finanças						
Imposto Municipal s/ Transmissões Onerosas de Imóveis		315.418,15	315.418,15			
Juros compensatórios		3.665,68	3.665,68			
Juros de mora		0,00	0,00			
Encargos de liquidação e cobrança		7.977,00	7.977,00			
TOTAL	0,00	311.106,83	311.106,83		0,00	0,00

Responsável pelos Serviços

Vitor Pereira
Chefe Divisão

DIRECÇÃO DE SERVIÇOS DE CONTABILIDADE E CONTROLO

Certidão

Amélia Maria Rodrigues Oliveira, Directora de Serviços, certifica que durante o período de 1 de Janeiro a 31 de Dezembro de dois mil e dezassete, foi transferido para o Município de VILA NOVA DE CERVEIRA, contribuinte n.º 506896625, a importância líquida de trezentos e onze mil cento e seis euros e setenta e três cêntimos respeitante à cobrança de Imposto Municipal sobre Transmissões Onerosas de Imóveis deduzida, nomeadamente, dos encargos de Liquidação e Cobrança previstos na alínea b) do n.º 4 do artigo 17.º da Lei n.º 72/2013 de 3 de Setembro, conforme a seguinte demonstração:

Descrição	Valor	Apuramento
Receita do Município		
- Imposto	316.041,05	
- Juros Compensatórios	0,00	
- Juros de Mora	3.665,68	
- Créditos Prescritos	0,00	319.706,73
A Deduzir		
- Reembolsos Emitidos	622,90	
- Encargos de Liquidação e Cobrança	7.977,10	
- Encargos de Avaliação Geral	0,00	
- Más Cobranças		
- de Imposto	0,00	
- de Juros Compensatórios	0,00	
- de Juros de Mora	0,00	
- Transferências para as Freguesias	0,00	
- Diversos	0,00	8.600,00
Receita Líquida		311.106,73

Por ser verdade passo a presente certidão destinada a documentar a conta de gerência desse Município.

Autoridade Tributária e Aduaneira, Direcção dos Serviços de Contabilidade e Controlo, 15 de Março de 2018.

A Directora de Serviços,



(Amélia Maria Rodrigues Oliveira)



RELAÇÃO DAS IMPORTÂNCIAS RECEBIDAS DO ESTADO E OUTROS ENTES PÚBLICOS

DESIGNAÇÃO DA ENTIDADE MUNICÍPIO DE VILA NOVA DE CERVEIRA

GERÊNCIA DE 01 DE JANEIRO A 31 DE DEZEMBRO

ENTIDADE	Certificadas na gerência anterior	Certificadas na gerência	TOTAL	DEBITADAS NA GERÊNCIA		Recebidas na gerência seguinte
				CLASSIFICAÇÃO ORÇAMENTAL	VALOR	
Ministério das Finanças						
Imposto Único de Circulação		233.047,80	233.047,80			
Juros compensatórios		390,47	390,47			
Juros de Mora		627,45	627,45			
encargos de liquidação e cobrança		5.851,65	5.851,65			
TOTAL	0,00	228.214,07	228.214,07		0,00	0,00

O Responsável pelos Serviços



Vitor Pereira
Chefe Divisão

DIRECÇÃO DE SERVIÇOS DE CONTABILIDADE E CONTROLO

Certidão

Amélia Maria Rodrigues Oliveira, Directora de Serviços, certifica que durante o período de 1 de Janeiro a 31 de Dezembro de dois mil e dezassete, foi transferido para o Município de VILA NOVA DE CERVEIRA, contribuinte n.º 506896625, a importância líquida de duzentos e vinte e oito mil duzentos e catorze euros e sete cêntimos respeitante à cobrança de Imposto Único de Circulação deduzida, nomeadamente, dos encargos de Liquidação e Cobrança previstos na alínea b) do n.º 4 do artigo 17.º da Lei n.º 72/2013 de 3 de Setembro, conforme a seguinte demonstração:

Descrição	Valor	Apuramento
Receita do Município		
- Imposto	233.795,70	
- Juros Compensatórios	390,47	
- Juros de Mora	627,45	
- Créditos Prescritos	0,00	234.813,62
A Deduzir		
- Reembolsos Emitidos	498,90	
- Encargos de Liquidação e Cobrança	5.851,65	
- Encargos de Avaliação Geral	0,00	
- Más Cobranças		
- de Imposto	221,70	
- de Juros Compensatórios	11,55	
- de Juros de Mora	15,75	
- Transferências para as Freguesias	0,00	
- Diversos	0,00	6.599,55
Receita Líquida		228.214,07

Por ser verdade passo a presente certidão destinada a documentar a conta de gerência desse Município.

Autoridade Tributária e Aduaneira, Direcção dos Serviços de Contabilidade e Controlo, 15 de Março de 2018.

A Directora de Serviços,



(Amélia Maria Rodrigues Oliveira)



RELAÇÃO DAS IMPORTÂNCIAS RECEBIDAS DO ESTADO E OUTROS ENTES PÚBLICOS

DESIGNAÇÃO DA ENTIDADE MUNICÍPIO DE VILA NOVA DE CERVEIRA

GERÊNCIA DE 01 DE JANEIRO A 31 DE DEZEMBRO

ENTIDADE	Certificadas na gerência anterior	Certificadas na gerência	TOTAL	DEBITADAS NA GERÊNCIA		Recebidas na gerência seguinte
				CLASSIFICAÇÃO ORÇAMENTAL	VALOR	
Direcção Geral das Autarquias locais						
Fundo Base Municipal	5.255.500,00	5.255.500,00	5.255.500,00			
Comente						
Capital	583.944,00	583.944,00	583.944,00			
Fundo Social Municipal	158.500,00	158.500,00	158.500,00			
Participação no IRS	117.028,00	117.028,00	117.028,00			
Outras Transferências						
Transportes Escolares			0,00			
TOTAL	0,00	6.114.972,00	6.114.972,00			0,00

O Responsável pelos Serviços

Vitor Pereira
Chefe Divisão

A1 CERTIDÃO DE RECEITA

Ano de 2017

A Direção-Geral das Autarquias Locais declara que, durante o ano de 2017, transferiu para o Município de **VILA NOVA DE CERVEIRA** por conta do capítulo 12 do Orçamento dos Encargos Gerais do Estado, as seguintes importâncias:

RUBRICAS		CLASSIFICAÇÃO ECONÓMICA	MONTANTE (euros)	Obs.
Fundo de Equilíbrio Financeiro	Corrente ^(a)	04.05.01.B0.A2	5 255 500,00	1=Σ 2 a 8
	Município ^(b)		5 173 859,72	2
	Serviço Nacional de Saúde ^(b)		81 640,28	3
	ADSE ^(c)		0,00	4
	Outros ^(d)		0,00	5
	FRM ^(e)		0,00	6
	FAM ^(f)		0,00	7
	FAM (coimas) ^(g)		0,00	8
	Capital	08.05.01.B0.A1	5 83 944,00	9 =Σ 10 a 13
	Município		5 83 944,00	10
	Outros ^(d)		0,00	11
	FRM ^(e)		0,00	12
	FAM ^(f)		0,00	13
Fundo Social Municipal	Total	04.05.01.B0.A1	1 58 580,00	14
Participação no IRS	Total ^(a)	04.05.01.B0.A4	1 17 028,00	15 = Σ 16 a 18
	Município ^(b)		1 17 028,00	16
	Serviço Nacional de Saúde ^(b)		0,00	17
	Outros ^(d)		0,00	18
Outras Transferências	Fundo de Emergência Municipal	04.05.01.B0.A3	0,00	19
	FEF corrente (2015) ^(h)	04.05.01.B0.A2	0,00	20
	FEF corrente (2016) ⁽ⁱ⁾		0,00	21
	Cooperação Técnica e Financeira	08.05.01.F0.A1	0,00	22
TOTAL DA RECEITA (Capítulo 12)			6 115 052,00	23 = 1+9+14+15+19+22
OPERAÇÕES EXTRA-ORÇAMENTAIS				
FRM ^(j)			0,00	24
PAEL ^(k)			0,00	25
TOTAL OPERAÇÕES EXTRA-ORÇAMENTAIS			0,00	26 = 24+25
TOTAL			6 115 052,00	27 = 23+26

- (a) Não inclui o montante eventualmente retido ao abrigo do art.º 78.º da Lei que estabelece o regime financeiro das autarquias locais e entidades intermunicipais (Lei n.º 73/2013, de 3 de setembro) por incumprimento dos deveres de informação à DGAL.
- (b) Retenções para pagamento ao Serviço Nacional de Saúde (n.º 4, do artigo 144.º do OE/2017 - Lei n.º 42/2016, de 28 de dezembro).
- (c) Regularização de dívidas à ADSE (n.ºs 1 e 3 do art.º 12.º do OE/2017 - Lei n.º 42/2016, de 28 de dezembro).
- (d) Montante de retenções para Outros, designadamente Bancos, Tribunais, CSTAF, DGTF e outros credores.
- (e) Inclui o montante eventualmente retido por incumprimento do limite de endividamento líquido e redução de pagamentos em atraso, verbas afetas ao Fundo de Regularização Municipal.
- (f) Montante de retenções por incumprimento da realização do capital do Fundo de Apoio Municipal (n.º 1 art.º 50.º Lei n.º 53/2014, de 25 de agosto).
- (g) Aplicação de coima prevista n.º 2 do art.º 50.º da Lei 53/2014.
- (h) Montante de retenções efetuadas em anos anteriores (2015) ao FEF corrente, por incumprimento dos deveres de informação, pagas ao município em 2017.
- (i) Montante de retenções efetuadas em anos anteriores (2016) ao FEF corrente, por incumprimento dos deveres de informação, pagas ao município em 2017.
- (j) Fundo de Regularização Municipal: Utilização da dedução efetuada aos fundos municipais por incumprimento de limite de endividamento líquido e incumprimento da redução dos pagamentos em atraso, para pagamento de dívidas a fornecedores, de acordo com o previsto no art.º 67.º da Lei 73/2013, de 3 de setembro, na sua atual redação.
- (k) Programa de Apoio à Economia Local (art.º 12.º Portaria n.º 281-A/2012, de 14 de setembro).

Direção-Geral das Autarquias Locais, em 14/02/2018

A Diretora-Geral


Sónia Ramalinho



RELAÇÃO DAS IMPORTÂNCIAS RECEBIDAS DO ESTADO E OUTROS ENTES PÚBLICOS

DESIGNAÇÃO DA ENTIDADE

MUNICÍPIO DE VILA NOVA DE CERVEIRA

GERÊNCIA DE 01 DE JANEIRO A 31 DE DEZEMBRO

ENTIDADE	Certificadas na gerência anterior	Certificadas na gerência	TOTAL	DEBITADAS NA GERÊNCIA		Recebidas na gerência seguinte
				CLASSIFICAÇÃO ORÇAMENTAL	VALOR	
Direção Regional de Educação do Norte						
Componente de Apoio à Família	3.383,03	95.061,74	98.444,77			
Atividades Extra Curriculares		24.025,18	24.025,18			
Refeições 1.º Ciclo		36.004,04	36.004,04			4.981,00
Transportes 1.º Ciclo			0,00			
Alargamento de Rede da Educação Pré-Escolar						
Pfmdac						
Outras						
TOTAL	3.383,03	155.090,96	158.473,99		0,00	4.981,00

O Responsável pelos Serviços

Vitor Pereira
Chefe Divisão

CERTIDÃO DE RECEITAS

Para efeitos de documentar a Conta de Gerência de 01 de janeiro a 31 de dezembro de 2017, certifica esta Direção-Geral que atribuiu ao Município de Vila Nova de Cerveira, os subsídios abaixo indicados:

Designação das Receitas	Importâncias
1) Educação Pré-Escolar <ul style="list-style-type: none">▪ Componente de apoio à família (AAAF)▪ Assistentes Operacionais	95 061,74
2) Atividades de Enriquecimento Curricular (AEC'S)	24 025,18
3) Programa de Generalização ao fornecimento de refeições	36 004,04
4) PIDDAC	
5) NORTE 2020 (Comparticipação Pública Nacional)	
6) Outros	
Total	155 090,96

Lisboa, 19 de janeiro de 2018

A Diretora-Geral dos Estabelecimentos Escolares


Maria Manuela Pastor Faria




RELAÇÃO DAS IMPORTÂNCIAS RECEBIDAS DO ESTADO E OUTROS ENTES PÚBLICOS

DESIGNAÇÃO DA ENTIDADE MUNICÍPIO DE VILA NOVA DE CERVEIRA

GERÊNCIA DE 01 DE JANEIRO A 31 DE DEZEMBRO

ENTIDADE	Certificadas na gerência anterior	Certificadas na gerência	TOTAL	DEBITADAS NA GERÊNCIA		Recebidas na gerência seguinte
				CLASSIFICAÇÃO ORÇAMENTAL	VALOR	
Ministério da Educação Gabinete de Gestão financeira		641.599,98	641.599,98			
TOTAL		641.599,98	641.599,98			0,00


 Responsável pelos Serviços
Vitor Pereira
 Chefe Divisão

Certidão de Receitas para :
CÂMARA MUNICIPAL DE VILA NOVA DE
CERVEIRA
1 de janeiro a 31 de dezembro de 2017

Cláusula 2ª - nº 1 - Pessoal não docente das Escolas

Atividade	Descrição da Atividade	Valor
190	Educação Pré-Escolar	80.241,67
191	1º Ciclo do Ensino Básico	74.686,15
192	2º e 3º Ciclos do Ensino Básico	391.928,74
197	S/ Funções Letivas (Psicólogos e Refeit./Bufetes)	64.073,97
SUBTOTAL:		610.930,53

Cláusula 2ª - nº 8 - Acordo de cooperação

Atividade	Descrição da Atividade	Valor
190	Educação Pré-Escolar	10.669,45
SUBTOTAL:		10.669,45

Cláusula 4ª - nº 3 - Gestão do Parque Escolar (1ª Tranche) *

Atividade	Descrição da Atividade	Valor
192	2º e 3º Ciclos do Ensino Básico	20.000,00
SUBTOTAL:		20.000,00
TOTAL:		641.599,98

O Vogal do Conselho
Diretivo



(Luís Farrajota)

991610





MUNICÍPIO DE VILA NOVA DE CERVEIRA
CÂMARA MUNICIPAL

20
17

**PRESTAÇÃO
DE CONTAS**
