



MUNICÍPIO DE VILA NOVA DE CERVEIRA
CÂMARA MUNICIPAL

Ac. Câmara

REUNIÃO N.º 07/2022 DO MANDATO 2021/2025
REALIZADA NO DIA 31 DE MARÇO DE 2022

**(13) ABONO DE DESPESAS DE REPRESENTAÇÃO - CHEFE DE DIVISÃO
DA DPOGU**

Foi presente, para aprovação, o despacho do senhor Presidente da Câmara, no requerimento apresentado pelo Chefe de Divisão de Planeamento, Obras e Gestão Urbanística, Arqt. Renato Martins, no qual propõe que a Câmara Municipal submeta à deliberação da Assembleia Municipal a aprovação da proposta de atribuição do referido abono de despesas de representação, com efeitos desde o início das referidas funções.

A Câmara Municipal deliberou, por unanimidade, aprovar e submeter a autorização da Assembleia Municipal, nos termos do n.º 2, do artigo 24º, da Lei n.º 49/2019, de 29 de agosto, na sua redação atual.

31/março/2022

Ivone Marinho
Chefe de Divisão



Município de Vila Nova de Cerveira
Câmara Municipal

Concordo com o
propósito
29.3.2022

Exmo. Senhor Presidente

Câmara Municipal de Vila Nova de Cerveira

Assunto: Abono de despesas de representação para titular de cargo de direção intermédia de 2º Grau – Chefe da Divisão de Planeamento, Obras e Gestão Urbanística.

Renato Sérgio Tenedório Martins, portador do contribuinte fiscal nº209 519 452, na qualidade de Chefe da Divisão de Planeamento, Obras e Gestão Urbanística, nomeado por Despacho PC nº12/2022 do Presidente da Câmara Municipal, de 28 de fevereiro de 2022, em regime de substituição, com efeitos a partir de 1 de março de 2022, vem expor e requerer o seguinte:

- a) Considerando que o Estatuto do Pessoal Dirigente dos Serviços e Organismos da Administração Central, Regional e Local do Estado foi aprovado pela Lei nº2/2004, de 15 de janeiro, e na sua redação atual dispõe no nº2 do artigo 31º, sob a epígrafe “Estatuto remuneratório” que:

“2 - Ao pessoal dirigente são abonadas despesas de representação de montante fixado em despacho do Primeiro-Ministro e do membro do Governo responsável pela área da Administração Pública.”

- b) Considerando que o artigo 24º, do Estatuto do Pessoal Dirigente das Câmaras Municipais, aprovado pela Lei nº49/2012, de 29 de agosto, na sua redação atual, dispõe o seguinte:

“1 - Aos titulares de cargos de direção superior de 1º grau e de direção intermédia de 1º e 2º graus podem ser abonadas despesas de representação no montante fixado para o pessoal dirigente da administração central, através do despacho conjunto a que se refere o nº2 do artigo 31º da Lei nº2/2004, de 15 de janeiro, na redação que lhe foi dada pela Lei nº64/2011, de 22 de dezembro, sendo-lhes igualmente aplicáveis as correspondentes atualizações



Município de Vila Nova de Cerveira
Câmara Municipal

anuais.

2 - A atribuição de despesas de representação nos termos do número anterior é da competência da assembleia municipal, sob proposta da câmara municipal.”

- c) Nos termos do estatuído no preceito legal supracitado a atribuição do abono de despesas de representação aos titulares de direção intermédia de 2º Grau (Chefe de Divisão) nas Autarquias Locais, depende da aprovação da Assembleia Municipal, mediante proposta da Câmara Municipal.
- d) Considerando que o exercício do cargo de Chefe de divisão implica: disponibilidade permanente, isenção de horário, exclusividade no exercício daquelas funções, não pagamento de trabalho extraordinário, responsabilidade civil, criminal, disciplinar e financeira.
- e) Considerando a dimensão da unidade orgânica - Divisão de Planeamento, Obras e Gestão Urbanística, a complexidade das matérias que abrange e a especial dedicação e empenho a que obriga.

Face ao exposto, requer-se que V. Exa. se digne propor à apreciação e deliberação da Câmara Municipal, nos termos do estabelecido no nº2, do artigo 24º, da Lei nº49/2012, de 29 de agosto, na sua redação atual, e delibere submeter à Assembleia Municipal a aprovação da proposta de atribuição de abono de despesas de representação ao atual titular de cargo de direção intermédia de 2º Grau da Divisão de Planeamento, Obras e Gestão Urbanística, abono no montante fixado para o pessoal dirigente da Administração Central, com efeitos à data do início das funções, previsto no artigo 31º, da Lei nº2/2004, de 15 de janeiro, na sua redação atual, nos termos das disposições conjugadas dos artigos 24º, nº2, da Lei nº49/2012, de 29 de agosto e artigo 6º, alínea a), do Decreto Lei nº305/2009, de 23 de outubro, na sua redação atual.

O requerente,



MUNICÍPIO DE VILA NOVA DE CERVEIRA
CÂMARA MUNICIPAL

Ac. Câmara

REUNIÃO N.º 08/2022 DO MANDATO 2021/2025
REALIZADA NO DIA 14 DE ABRIL DE 2022

**(08) 2.ª REVISÃO AO ORÇAMENTO E ÀS GRANDES OPÇÕES DO PLANO
PARA 2022**

Foi presente a 2.ª revisão ao Orçamento e às Grande Opções do Plano para 2022.

A Câmara Municipal, após análise e discussão dos referidos documentos, deliberou, por unanimidade, emitir parecer favorável à 2.ª revisão ao orçamento e às Grande Opções do Plano para 2022 e submetê-las à aprovação da Assembleia Municipal, nos termos do disposto na alínea c), do n.º 1, do artigo 33.º da Lei n.º 75/2013, de 12 de setembro, na sua redação atual.

14/Abril/2022

Ivone Marinho
Chefe de Divisão



MUNICÍPIO DE VILA NOVA DE CERVEIRA
CÂMARA MUNICIPAL

2ª REVISÃO ORÇAMENTAL
ANO 2022

DELIBERAÇÕES

Por despacho de ___ de ____ de 2022

DA CÂMARA MUNICIPAL

DA ASSEMBLEIA MUNICIPAL

14 DE ABRIL DE 2022

___ DE ____ DE 2022



Município de Vila Nova de Cerveira
Câmara Municipal

PROPOSTA DE MODIFICAÇÃO AOS DOCUMENTOS PREVISIONAIS DE 2022

1.ª REVISÃO ORÇAMENTAL

Em cumprimento do estipulado na al. c) do n.º1, do art.º33, da Lei n.º75/2013 de 12 de Setembro, foi elaborada a 2.ª revisão ao Orçamento da Receita, da Despesa e do Plano Plurianual que será presente à Assembleia Municipal para aprovação, conforme estipulado na al. a), n.º1, do artigo 25.º da referida Lei, pelas razões abaixo indicadas:

A presente Revisão ao Orçamento e Plano Plurianual, dará origem às seguintes modificações nos documentos previsionais 2022, operados no lado da receita e da despesa:

Assim, a presente Revisão ao Orçamento e Grandes Opções do Plano dará origem às seguintes modificações nos documentos previsionais 2022, operados no lado da receita e da despesa:

Do lado da receita:

1 - Reforço da rubrica 06030106 – Transferências correntes/Administração Central/Estado/ Transferência de competências – Lei 50/2018 – relacionada com a Transferências de Competências, no domínio da Ação Social.

2 - Reforço da rubrica 08019999 Outras – referente a retribuição acionista do ano 2020, da Empresa Águas do Alto Minho.

3 – Reforço da rubrica 10030703 – Estado – Participação Comunitária em Projetos Cofinanciados – Portugal 2020, relacionada com aprovação de uma candidatura não inscrita no orçamento.

Do lado da despesa:

1 – As Grandes Opções do Plano, com as correspondentes modificações no Orçamento da Despesa, acolhem a totalidade do aumento da dotação de despesa no montante de 554.662,35 € para o ano em curso, a ser distribuída por projetos identificados no mapa anexo à presente memória descritiva.

Resumidamente, a 2ª Revisão ao Orçamento e Grandes Opções do Plano dará origem ao reforço do Orçamento da Receita, no montante de 554.662,35 €, por contrapartida de um reforço do Orçamento da Despesa, de igual montante.

Nestes termos, submete-se ao Executivo a proposta de revisão anexa.

Vila Nova de Cerveira, 07 de Abril de 2022.

O Presidente da Câmara Municipal,

Rui Pedro Teixeira Ferreira da Silva

ALTERAÇÃO NÚMERO 5 ALTERAÇÃO MODIFICATIVA AO ORÇAMENTO DA RECEITA NÚMERO 2 DO ANO CONTABILÍSTICO DE 2022 DATA DE APROVAÇÃO (ORÇAMENTO DO ANO : 2022)

Tipo de Visualização : APENAS AS RUBRICAS ORÇAMENTAIS QUE CONSTAM NA ALTERAÇÃO Desagregar : S Considerar os anos seguintes : Euros

Rubricas [1]	Designação	Tipo [2]	Previsões iniciais [3]	Alterações Orçamentais			Previsões corrigidas [7]=[3]+[4]+ [5]+[6]	Observações [8]
				Inscri./reforç. [4]	Dimin./anul. [5]	Créditos espec. [6]		
R5	Transferências e subsídios correntes		971.382,00	4.393,00			975.775,00	
R51	Transferências correntes		971.382,00	4.393,00			975.775,00	
R511	Administrações Públicas		971.382,00	4.393,00			975.775,00	
R5111	Administração Central - Estado Português		971.382,00	4.393,00			975.775,00	
06	TRANSFERÊNCIAS CORRENTES		971.382,00	4.393,00			975.775,00	
0603	ADMINISTRAÇÃO CENTRAL		971.382,00	4.393,00			975.775,00	
060301	ESTADO		971.382,00	4.393,00			975.775,00	
06030106	Transferências correntes/Administração central/Estado/Transferência de competências - Lei 50/2018	M	971.382,00	4.393,00			975.775,00	
R7	Outras receitas correntes		40.614,00	190.269,35			230.883,35	
08	OUTRAS RECEITAS CORRENTES		40.614,00	190.269,35			230.883,35	
0801	OUTRAS		40.614,00	190.269,35			230.883,35	
080199	OUTRAS		40.614,00	190.269,35			230.883,35	
08019999	DIVERSAS	M	40.614,00	190.269,35			230.883,35	
R9	Transferências e subsídios de capital		5.909.699,00	360.000,00			6.269.699,00	
R91	Transferências de capital		5.909.699,00	360.000,00			6.269.699,00	
R911	Administrações Públicas		5.909.699,00	360.000,00			6.269.699,00	
R9111	Administração Central - Estado Português		5.909.699,00	360.000,00			6.269.699,00	
10	TRANSFERÊNCIAS DE CAPITAL		5.909.699,00	360.000,00			6.269.699,00	
1003	ADMINISTRAÇÃO CENTRAL		5.909.699,00	360.000,00			6.269.699,00	
100307	ESTADO- PARTICIPAÇÃO COMUNITÁRIA EM PROJECTOS CO-		5.909.699,00	360.000,00			6.269.699,00	
10030703	PORTUGAL 2020	M	5.909.699,00	360.000,00			6.269.699,00	
Total de Receitas Correntes			1.011.996,00	194.662,35			1.206.658,35	
Total de Receitas de Capital			5.909.699,00	360.000,00			6.269.699,00	
Total de Receitas Efetivas			6.921.695,00	554.662,35			7.476.357,35	
Total de Receitas Não Efetivas								
Total			6.921.695,00	554.662,35			7.476.357,35	

(*) NOTAS:
(2) Tipo - campo de identif. do tipo de alteração:
P se alteração permutativa
M se alteração modificativa

Orgão Executivo

Orgão Deliberativo

ALTERAÇÕES ORÇAMENTAIS DA DESPESA
MUNICÍPIO DE VILA NOVA DE CERVEIRA

Pág. : 1

ALTERAÇÃO NÚMERO 5 ALTERAÇÃO MODIFICATIVA AO ORÇAMENTO DA DESPESA NÚMERO 2 DO ANO CONTABILÍSTICO DE 2022 DATA DE APROVAÇÃO (ORÇAMENTO DO ANO : 2022)

Tipo de Visualização : APENAS AS RUBRICAS ORÇAMENTAIS QUE CONSTAM NA ALTERAÇÃO

Desagregar : S

Considerar os anos seguintes :

Euros

Rubricas [1]	Designação	Tipo [2]	Dotações iniciais [3]	Alterações Orçamentais			Dotações corrigidas [7] = [3] + [4] + [5] + [6]	Observações [8]
				Inscr./reforços [4]	Dim./anulações [5]	Créditos espec. [6]		
D4	Transferências e subsídios correntes		238.250,00	194.662,35			432.912,35	
D41	Transferências correntes		53.250,00	4.393,00			57.643,00	
D413	Famílias		53.250,00	4.393,00			57.643,00	
03	DIVISÃO DE DESENVOLVIMENTO SOCIAL, CULTURAL E DESP		53.250,00	4.393,00			57.643,00	
04	TRANSFERÊNCIAS CORRENTES		53.250,00	4.393,00			57.643,00	
0408	FAMÍLIAS		53.250,00	4.393,00			57.643,00	
040802	OUTRAS		53.250,00	4.393,00			57.643,00	
04080202	OUTRAS	M	53.250,00	4.393,00			57.643,00	
D42	Subsídios Correntes		185.000,00	190.269,35			375.269,35	
03	DIVISÃO DE DESENVOLVIMENTO SOCIAL, CULTURAL E DESP		185.000,00	190.269,35			375.269,35	
05	SUBSÍDIOS		185.000,00	190.269,35			375.269,35	
0508	FAMÍLIAS		185.000,00	190.269,35			375.269,35	
050803	OUTRAS	M	185.000,00	190.269,35			375.269,35	
D6	Aquisição de bens de capital		20.000,00	360.000,00			380.000,00	
04	DIVISÃO DE PLANEAMENTO, OBRAS E GESTÃO URBANÍSTICA		20.000,00	360.000,00			380.000,00	
07	AQUISIÇÃO DE BENS DE CAPITAL		20.000,00	360.000,00			380.000,00	
0701	INVESTIMENTOS		20.000,00	360.000,00			380.000,00	
070104	CONSTRUÇÕES DIVERSAS		20.000,00	360.000,00			380.000,00	
07010402	Sistema de drenagem de águas residuais	M	20.000,00	360.000,00			380.000,00	
Total de Despesas Correntes			238.250,00	194.662,35			432.912,35	
Total de Despesas de Capital			20.000,00	360.000,00			380.000,00	
Total de Despesas Efetivas			258.250,00	554.662,35			812.912,35	
Total de Despesas Não Efetivas								
Total			258.250,00	554.662,35			812.912,35	

(*) NOTAS:
(2) Tipo - campo de identif. do tipo de alteração:
P se alteração permutativa
M se alteração modificativa

Orgão Executivo

Orgão Deliberativo

ALTERAÇÃO NÚMERO : 5 ALTERAÇÃO MODIFICATIVA AO PLANO DE ACTIVIDADES NÚMERO 2 DO ANO CONTABILÍSTICO DE 2022 DATA DE APROVAÇÃO

Identificação do Objetivo : CLASSIFICADOR FUNCIONAL

Tipo de Plano : GRANDES OPÇÕES DO PLANO

Tipo de Rubrica : CLASSIFICAÇÃO ORGÂNICA/ECONÓMICA

Euros

Objetivo	Número do projeto		Descrição	Classificação	Datas		Pagamentos						Modificação (+/-)		
							2022		Períodos seguintes						
	Código	Ano Tipo Número	Designação do projeto	Início	Fim	Dot. atual	Dot. corrigida	2023	2024	2025	2026	Outros			
[1]		[2]				[4]	[5]	[6]	[7]	[8]	[9]	[10]	[11]	[12]	[13] = [7] - [6]
2.			Funções sociais					185.000,00	739.662,35						554.662,35
2.3.			Segurança e ação sociais					185.000,00	379.662,35						194.662,35
2.3.2.			Ação social					185.000,00	379.662,35						194.662,35
2.3.2.	03	2021 A 24	Regulamento Apoio Pagamento de Tarifas de Água e Saneamento a Famílias	03/050803		2021/01/01	2026/12/31	185.000,00	375.269,35						190.269,35
2.3.2.	11	2022 A 36	Subsídios Eventuais no Âmbito da Transferência de Competências, no Domínio da Ação Social	03/04080202		2022/04/01	2022/12/31		4.393,00						4.393,00
2.4.			Habitação e serviços coletivos						360.000,00						360.000,00
2.4.3.			Saneamento						360.000,00						360.000,00
2.4.3.	01	2022 I 27	Expansão da Rede de Saneamento na União de Freguesias Reboreda Nogueira - SAR Campos	04/07010402		2022/04/01	2022/12/31		360.000,00						360.000,00
Total :								185.000,00	739.662,35						554.662,35

Orgão Executivo

Orgão Deliberativo



MUNICÍPIO DE VILA NOVA DE CERVEIRA
CÂMARA MUNICIPAL

Ac. Câmara

REUNIÃO N.º 08/2022 DO MANDATO 2021/2025
REALIZADA NO DIA 14 DE ABRIL DE 2022

**(07) DOCUMENTOS DE PRESTAÇÃO DE CONTAS RESPEITANTES AO
ANO DE 2021**

O senhor presidente da Câmara Municipal apresentou os documentos de prestação de contas a que se refere o Sistema de Normalização Contabilística para as Administrações Públicas, aprovado pelo Decreto-Lei n.º 192/2015, de 11 de setembro, na sua redação atual, com um resultado líquido do exercício de -436.505,22 €.

A Câmara Municipal, deliberou, por unanimidade, aprovar os Documentos de Prestação de Contas de 2021, submetendo-os à apreciação e votação da Assembleia Municipal na próxima sessão ordinária.

14/Abril/2022

Ivone Marinho
Chefe de Divisão



MUNICÍPIO DE VILA NOVA DE CERVEIRA
CÂMARA MUNICIPAL



PRESTAÇÃO DE CONTAS 2021



CERVEIRA
VILA DAS ARTES

[Handwritten signature]

RELATÓRIO DE GESTÃO

GERÊNCIA DO ANO ECONÓMICO 2021

1. Introdução

As Camaras Municipais enquanto Entidades Publicas devem prestar contas anualmente sobre a execução do Orçamento e GOP, num dever consistente com os princípios da transparência, integridade e responsabilidade inerentes à utilização dos recursos públicos que se espera seja uma utilização eficiente e eficaz.

Os Municípes, bem como as entidades oficiais do Estado, devem poder avaliar o desempenho do exercício das funções da Camara Municipal e do seu executivo, permitindo conhecer como foram utilizados os recursos públicos, atividades executadas, execução de investimentos e qual a situação económico financeira da Entidade Camara Municipal.

O presente Relatório de Prestação de Contas sintetiza a atuação da autarquia, ao longo de 2021, do ponto de vista económico, financeiro e patrimonial. O documento foi elaborado e reflete a implementação plena do SNC-AP - Sistema de Normalização Contabilística para administrações públicas, dando cumprimento ao Decreto-Lei n.º 192/2015 de 11 de setembro que estabelece como competência da Câmara Municipal, "elaborar e aprovar o relatório de atividades e os documentos de prestação de contas a submeter à apreciação do órgão deliberativo".

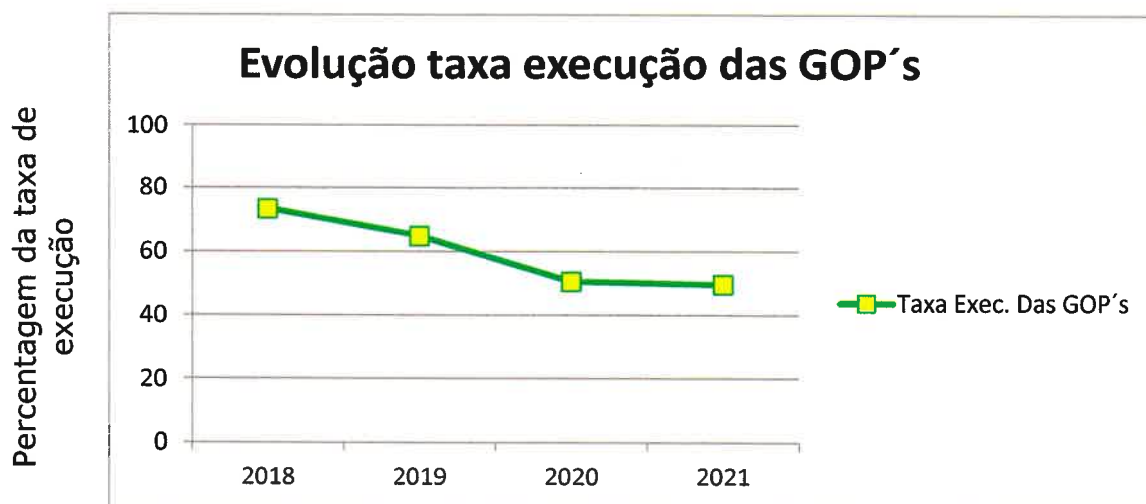
A Prestação de Contas e respetivo relatório são auditados e analisados por um Revisor Oficial de Contas constando dos documentos apresentados a Certificação Legal de Contas.

2. Análise da Execução Orçamental

2.1 Execução das Grandes Opções do Plano

A execução das Grandes Opções do Plano alcançou os 49,7% em 2021, a mais baixa dos últimos 4 anos. As GOP's em 2021 apresentavam uma proposta ambiciosa em ano eleitoral sem certeza de execução considerando o histórico dos anos anteriores e o contexto da situação pandémica (Covid-19). A taxa de execução percentual decresceu, e em termos absolutos situou-se nos 6,2 milhões de € em 2021.

[Handwritten signatures]
1

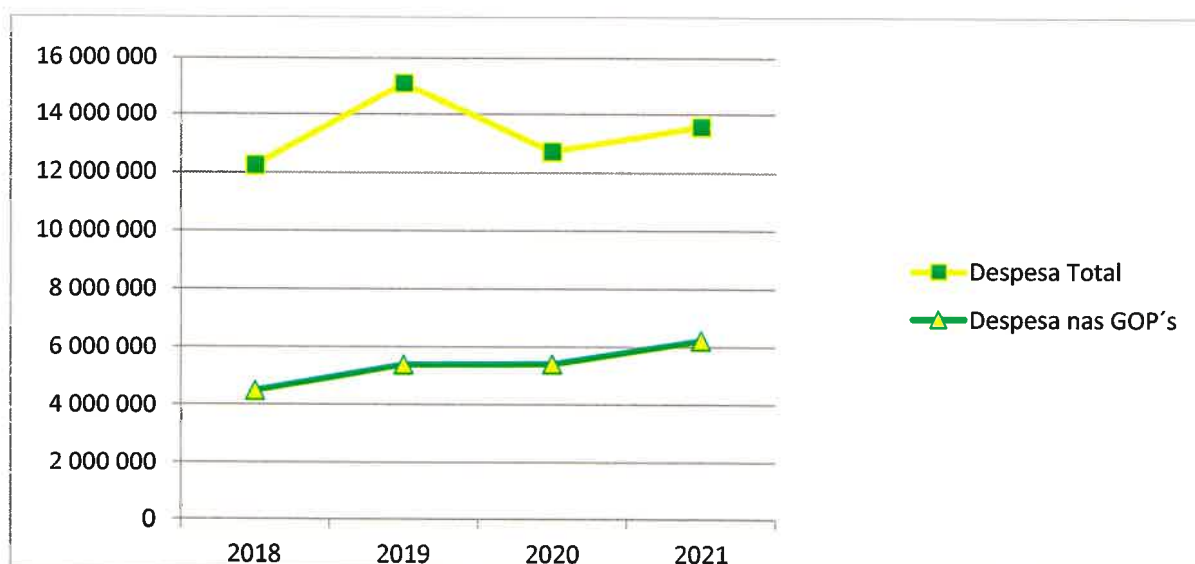


A receita apresentou um aumento de 7,6% devido a um reforço extraordinário das transferências do Estado que será retirado em 2022, o que em termos quantitativos representa um acréscimo de 1,1 milhões de euros.

O montante da despesa gasto na concretização das GOP's foi de cerca de 6,2 milhões de euros, tendo as funções sociais e as outras funções representado 48,6% e 22,4%, respetivamente.

O seguinte gráfico mostra o peso do valor das GOP na despesa global dos últimos quatro anos.

ANOS	2018	2019	2020	2021
Despesa Total	12.235.792,31	15.095.987,33	12.707.674,38	13 561 349,12
Despesa nas GOP's	4.469.740,91	5.371.428,06	5.392.006,36	6 212 941,19
Peso das GOP's na Despesa total	36,5%	35,6%	42,4%	45,8%



SG...
C...
2

As GOP's apresentaram em termos absolutos variação de cerca de 821 mil euros, na linha da despesa total que sofreu um acréscimo 6,7%.


Assim, o investimento nas GOP's em 2021 foi realizado com os recursos financeiros disponíveis, nas opções e projetos que passamos a descrever como mais relevantes:

- Na Administração Geral - A aquisição de equipamento para os serviços administrativos (6 mil €), a aquisição de equipamento para os serviços externos (78 mil €), e a beneficiação do património imobiliário municipal (50 mil €) e Egov Alto Minho 2020: equipamento de informática (38 mil €).
- Na Proteção Civil e luta contra incêndios – Apoio à Associação Humanitária dos Bombeiros Voluntários de Vila Nova de Cerveira (106 mil €), instalação de Redes de defesa da floresta contra incêndios (60 mil €), o funcionamento da Brigada de Sapadores Florestais (68 mil €) e o apoio para a Constituição e Manutenção Equipa de Intervenção Permanente (46 mil €).
- Na Educação – Requalificação global da Escola EB2.3 de Vila Nova de Cerveira (163 mil €), o plano integrado de combate ao insucesso escolar (68 mil €), delegação de competências no Agrupamento de Escolas (120 mil €), o fornecimento das refeições escolares aos alunos dos centros escolares (84 mil €) e os transportes escolares (164 mil €).
- Na Ação social – Apoio a Instituições de carácter social do concelho / IPSS (105 mil €) e o Regulamento de apoio pagamento de tarifas de água e saneamento a Famílias (183 mil €)
- No Ordenamento do território – Estudos e projetos (20 mil €), aquisição de terrenos (9 mil €), revisão do plano diretor municipal (9 mil €) e várias requalificações urbanísticas (12 mil €).
- No Saneamento – Ampliação e remodelação das redes de saneamento básico (158 mil €), e a Implementação do sistema de Águas Residuais Domésticas na Freguesia de Sopo (339 mil €).
- Abastecimento de Água – Qualificação, reforço e manutenção da rede de água (33 mil €) e a participação no Capital Social da Empresa Águas do Alto Minho (45 mil €).
- Proteção do meio ambiente e conservação da natureza – Ecopista "Caminho do Rio" (50 mil €), Valorização da Produção Piscatória do Rio Minho (115 mil €), EEC Provere Turismo Natureza / Turismo Náutico (96 mil €), Projeto GreenWays4you (5 mil €), Projeto DeadES (19 mil €), Eurocidade Cerveira Tominho/Cooperação transfronteiriça (27 mil €) e Centro de observação e valorização ambiental e sociocultural na Casa da Floresta de Cabaninhas – Freguesia de Covas (14 mil €).
- Cultura - Programa de animação e promoção cultural (232 mil €), Projeto Alto Minho 4D – Viagem no tempo (43 mil €), Comemorações dos 700 Anos da Carta de Foral D. Dinis (29 mil €), Rima – Rede internacional de Música e Arte (62 mil €), apoio a instituições privadas sem

Guilherme
Caralegato 3

fins lucrativos de natureza cultural (122 mil €) e o apoio financeiro à Fundação Bienal de arte de Cerveira F.P. (130 mil €).

- Desporto, Recreio e Lazer – Programa de animação desportiva (26 mil €) e apoio a instituições privadas sem fins lucrativos de natureza desportiva (122 mil €).
- Outras atividades cívicas e religiosas – Apoio à beneficiação de património cultural, arquitetónico e religioso do concelho (4 mil €).
- Rede viária e sinalização – Beneficiação e conservação da rede viária municipal (408 mil €), Aquisição de sinalização turística e rodoviária (22 mil €) e a Rede viária do Concelho (657 mil €).
- Instalação e material de transporte – Aquisição de material de transporte (34 mil €).
- Turismo – Aldeias do Alto Minho Cycling & Walking Covas (144 mil €), Valorização da Aldeia de Mentrestido (11 mil €) e Minho Região Europeia da Gastronomia (25 mil €).
- Transferências entre Administrações - Para as Juntas de Freguesia (617 mil €), para a Empresa das Águas do Alto Minho (623 mil €) e transferências para as Associações Intermunicipais (122 mil €).
- Diversas não especificadas - Atribuição de bolsas de estudo a munícipes que frequentem o ensino Superior (12 mil €).


S. Gouveias
Carlelepa
4

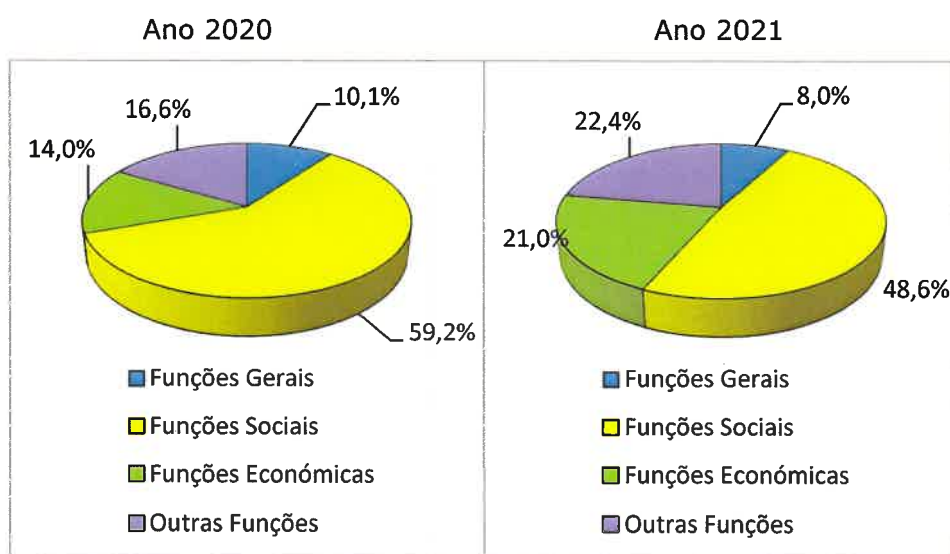
No quadro abaixo apresentamos o peso das diferentes funções nas grandes opções do plano em 2021.

EXECUÇÃO DAS GRANDES OPÇÕES DO PLANO 2021

Objetivo	Descrição	2021	%
1.	Funções Gerais	495 514,61 €	
1.1.	Serviços Gerais de Administração Pública	196 285,04 €	8,0%
1.1.1.	Administração Geral	196 285,04 €	
1.2.	Segurança e Ordem Públicas	299 229,57 €	
1.2.1.	Proteção Civil e Luta Contra Incêndios	299 229,57 €	
2.	Funções Sociais	3 018 640,44 €	
2.1.	Educação	639 343,61 €	48,6%
2.1.1.	Ensino Não Superior	368 173,22 €	
2.1.2.	Serviços Auxiliares de Ensino	271 170,39 €	
2.3.	Segurança e Ações Sociais	344 274,93 €	
2.3.2.	Ação Social	344 274,93 €	
2.4.	Habitação e Serviços Coletivos	993 210,53 €	
2.4.1.	Habitação	- €	
2.4.2.	Ordenamento do Território	55 757,39 €	
2.4.3.	Saneamento	496 365,35 €	
2.4.4.	Abastecimento de Água	78 132,87 €	
2.4.5.	Resíduos Sólidos	- €	
2.4.6.	Proteção do Meio Ambiente e Conservação da Natureza	362 954,92 €	
2.5.	Serviços Culturais, Recreativos e Religiosos	1 041 811,37 €	
2.5.1.	Cultura	885 701,25 €	
2.5.2.	Desporto, Recreio e Lazer	151 838,57 €	
2.5.3.	Outras Atividades Cívicas e Religiosas	4 271,55 €	
3.	Funções Económicas	1 307 274,03 €	
3.1.	Agricultura, pecuária, silvicultura, caça e pesca	- €	21,0%
3.2.	Indústria e Energia	5 169,97 €	
3.2.1.	Estabelecimentos Industriais	- €	
3.2.2.	Iluminação Pública	5 169,97 €	
3.3.	Transportes e Comunicações	1 122 668,31 €	
3.3.1.	Transportes Rodoviários	1 122 668,31 €	
3.3.2.	Transportes Aéreos	- €	
3.3.3.	Transportes Fluviais	- €	
3.4.	Comércio e Turismo	179 435,75 €	
3.4.1.	Mercados e Feiras	- €	
3.4.2.	Turismo	179 435,75 €	
3.5.	Outras funções económicas	- €	
4.	Outras Funções	1 391 512,11 €	
4.2.	Transferências entre Administrações	1 379 512,11 €	22,4%
4.3.	Diversas não especificadas	12 000,00 €	
	TOTAL GERAL	6 212 941,19 €	100,0%

Pr
5
Quellegat

Os gráficos seguintes apresentam uma evolução comparativa das diferentes funções de 2020 para 2021.



2.2 Execução do Orçamento

2.2.1 Da Receita

A Receita em 2021 apresenta um aumento de 7,6% (cerca de 1,1 milhões de €), fruto das seguintes variações:

Receita	Rubrica	2021	2020	Variação
Impostos Diretos	Imposto Municipal Transmissões On. Imóveis	572	24	548
Impostos Diretos	IMI - Imposto Municipal sobre Imóveis	1207	1185	22
Impostos Diretos	Derrama	317	427	-110
Impostos Indiretos	Mercados e Feiras	281	238	43
Rendimentos de propriedade	Rendimentos de propriedade	487	574	-87
Orçamento do Estado	Transferências do Estado (FEF, FSM, etc)	8 878	7 955	923
Estado - QREN / Portugal 2020	Participação comunitária em projetos	615	979	-364
Vendas de Bens e Serviços	Serv. desportivos, água, saneamento e resíduos sólidos	595	340	255
Passivos Financeiros	Empréstimos a M /L Prazo	335	248	87
Outras receitas de capital	Outras receitas de capital	3	366	-363
Saldo da Gerência anterior	Saldo da Gerência anterior	1 392	1 303	89
Outras	Outras	485	460	25
TOTAL		15.167	14.099	1.068

Unidade: Em milhares de Euros

As receitas de 2021 totalizaram 15,2 milhões de euros contra os 14,1 milhões recebidos em 2020.

Pr # *6*
Sousa
Caledegar



Em termos de distribuição, a receita municipal, nos anos de 2018 a 2021, apresenta-se do seguinte modo:

Código	Designação	2021	%	2020	%	Var. 21/20 %	2019	%	2018	%
R1	Receita Fiscal	2 641 721,58 €	17,4%	2 126 345,61 €	15,1%	24,2%	2 720 425,38 €	16,6%	2 507 623,06 €	18,3%
R3	Taxas, Multas e Outras Penalidades	151 060,47 €	1,0%	157 530,25 €	1,1%	-4,1%	555.861,50 €	3,4%	497.241,10 €	3,6%
R4	Rendimentos de Propriedade	486 958,21 €	3,2%	574 250,27 €	4,1%	-15,2%	430.296,33 €	2,6%	489.080,66 €	3,6%
R5	Transferências e Subsídios Correntes	7 851 514,86 €	51,8%	7 060 262,89 €	50,1%	11,2%	6.542.226,96 €	39,9%	6.507.648,88 €	47,4%
R6	Venda de Bens e Serviços	594 533,30 €	3,9%	339 772,92 €	2,4%	75,0%	1.389.437,55 €	8,5%	1.368.232,82 €	10,0%
R7	Outras Receitas Correntes	63 569,42 €	0,4%	47 366,33 €	0,3%	34,2%	24.080,88 €	0,1%	10.079,44 €	0,1%
Receita Corrente		11 789 357,84 €	77,7%	10.305.528,27 €	73,1%	14,4%	11.662.328,60 €	71,1%	11.379.905,96 €	82,8%
R8	Venda de Bens de Investimento	7 500,00 €	0,0%	4 185,00 €	0,0%	79,2%	45 719,63 €	0,3%	1 230,00 €	0,0%
R9	Transferências e Subsídios de Capital	1 641 151,53 €	10,8%	1 873 134,22 €	13,3%	-12,4%	1 300 843,98 €	7,9%	1 211 817,68 €	8,8%
R10	Outras Receitas de Capital	2 725,38 €	0,0%	365 648,70 €	2,6%	-99,3%	2 566,45 €	0,0%	0,00 €	0,0%
R13	Receita com Passivos Financeiros	335 100,00 €	2,2%	248 198,34 €	1,8%	35,0%	1 884 562,35 €	11,5%	0,00 €	0,0%
Receita de Capital		1 986 476,91 €	13,1%	2.491.166,26 €	17,7%	-20,3%	3.233.692,41 €	19,7%	1.213.047,68 €	8,8%
R14	Saldo da Gerência Anterior	1 391 598,83 €	9,2%	1.302.578,68 €	9,2%	6,8%	1.502.545,00 €	9,2%	1.145.383,67 €	8,4%
Saldo da Gerência Anterior		1 391 598,83 €	9,2%	1.302.578,68 €	9,2%	6,8%	1.502.545,00 €	9,2%	1.213.047,68 €	8,8%
Receita Total		15 167 433,58 €	100,0%	14.099.273,21 €	100,0%	7,6%	16.398.566,01 €	100,0%	13.738.337,31 €	100,0%

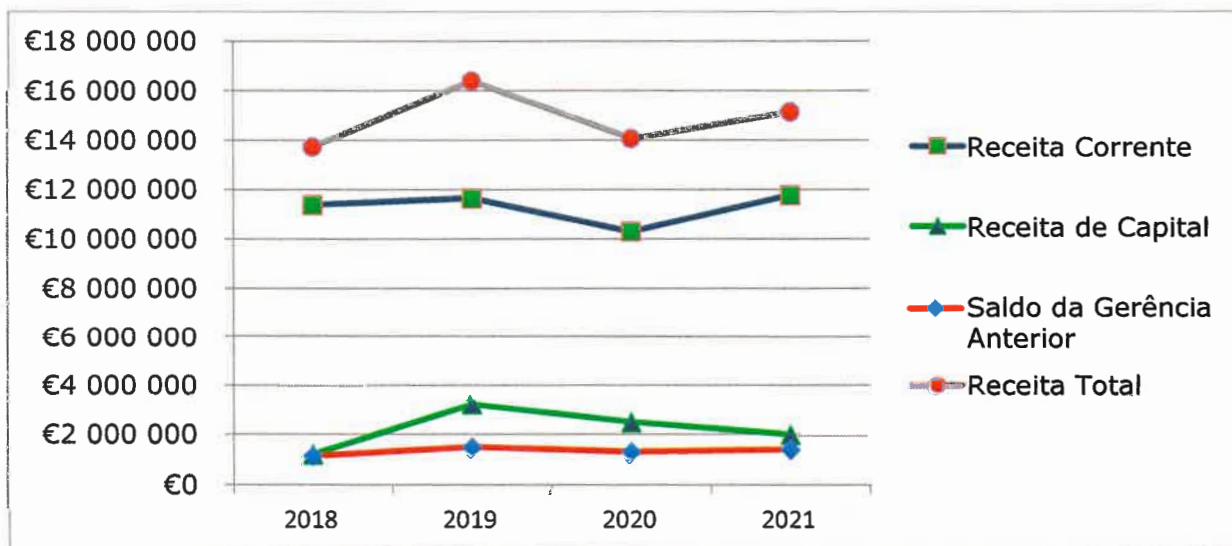
Relativamente às previsões efetuadas em sede de orçamento, a receita cobrada apresentou um **grau de execução financeira de 70,9%**, tendo:

- A taxa de execução da receita corrente alcançou os 94,7%;
- A taxa de execução da receita de capital atingiu os 26,3% (receita que fundamentalmente corresponde a transferências do Estado).

Handwritten signature and stamp:
Assinado por: [Signature]
Carimbo: [Stamp]

No quadro seguinte podemos verificar a evolução da receita nos últimos quatro anos.

Designação	2018	2019	2020	2021
Receita Corrente	11.379.905,96 €	11.662.328,60 €	10.305.528,27 €	11.789.357,84 €
Receita de Capital	1.213.047,68 €	3.233.692,41 €	2.491.166,26 €	1.986.476,91 €
Saldo da Gerência Anterior	1.145.383,67 €	1.502.545,00 €	1.302.578,68 €	1.391.598,83 €
Receita Total	13.738.337,31 €	16.398.566,01 €	14.099.273,21 €	15.167.433,58 €



TAXA DE EXECUÇÃO DA RECEITA (2018 – 2021)

Designação	2018	2019	2020	2021
Receita Corrente	100,1%	101,1%	88,1%	94,7%
Receita de Capital	61,3%	56,6%	39,1%	26,3%
Saldo da Gerência Anterior	100,0%	100,0%	100,0%	100,0%
Receita Total	94,8%	87,5%	72,8%	70,9%

A Execução da receita foi a mais baixa dos últimos 4 anos provocando uma execução da receita total abaixo do exigido pelo Estado (85%) situando-se nos 70,9%.

Assinatura
8
Carleleto

Apresentamos de seguida um conjunto de indicadores que procuram sintetizar a evolução e a natureza das principais rubricas da receita municipal.

ALGUNS INDICADORES DA ESTRUTURA DA RECEITA MUNICIPAL

Indicadores	2018	2019	2020	2021
Receita Fiscal/Receita Corrente	22%	23%	21%	22%
Transferências e Subsídios Correntes/Receita Corrente	57%	56%	69%	67%
Venda de Bens e Serviços / Receita Corrente	12%	12%	3%	5%
Receita Corrente/Receita Total	83%	71%	73%	78%
Transferências e Subsídios de Capital/Receita Capital	100%	40%	75%	83%
Receita Capital/Receita Total	9%	20%	18%	13%

2.2.2 Da Despesa

A despesa municipal seguiu a tendência da receita, tendo esta, alcançado em 2021 cerca de 13,6 milhões de euros (aumento de 854 mil euros o que representa um acréscimo de 6,7% face ao ano anterior).

Este acréscimo é justificado pela variação das aquisições de bens e serviços e Transferências e subsídios de Capital.

Neste contexto, a taxa de **execução da despesa foi de 63,4%**, também esta abaixo do valor exigido pelos normativos do Estado, com a despesa corrente a alcançar os 78,8% do previsto e a despesa de capital a situar-se nos 46,0%.

As rubricas da despesa mais significativas em 2021 foram: "Despesas com o pessoal" – 31,1%, "Aquisição de bens e serviços" – 25,7%, "Aquisição de bens de capital" – 20,2%, "Transferências e subsídios capital" 10,1% e "Transferências e subsídios correntes" 9,0%.

O serviço da dívida do Município, teve um encargo em 2021 de **431 mil € (Pagamento de Juros 15 mil € e amortização 416 mil €)**.

Handwritten signature and stamp:
S. Gouveia
Câmara Municipal

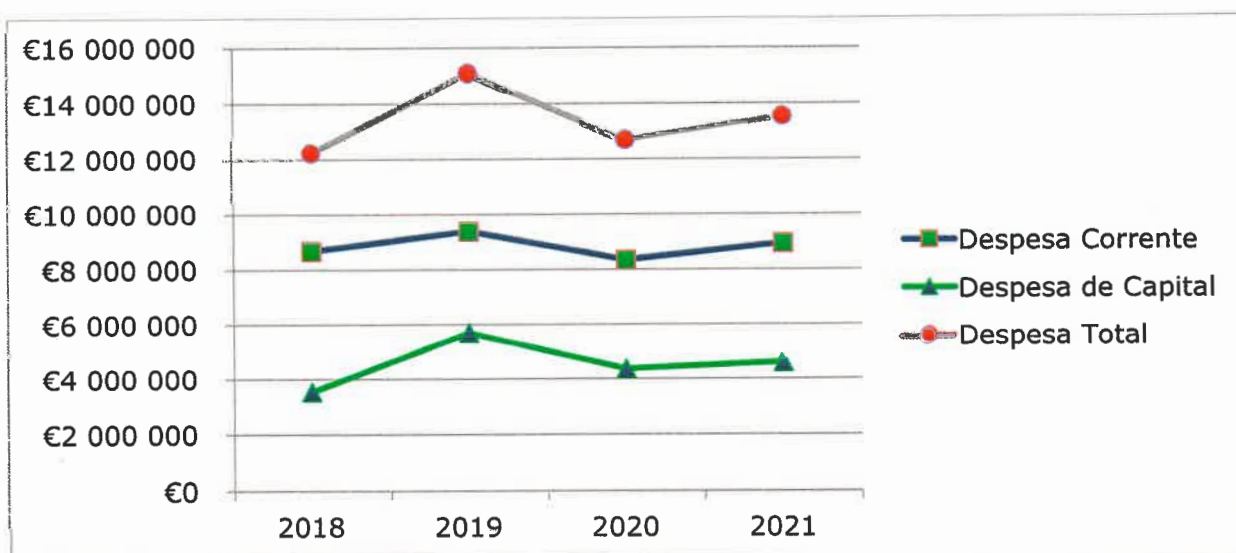


MAPA RESUMO DA DESPESA PAGA

Código	Designação	2021	%	2020	%	Var. 21/20 %	2019	%	2018	%
D1	Despesas com Pessoal	4.212.111,44 €	31,1%	4.189.706,40 €	33,0%	0,5%	4.235.574,88 €	28,1%	4.067.807,92 €	33,2%
D2	Aquisição de Bens e Serviços	3.482.369,87 €	25,7%	2.884.138,77 €	22,7%	20,7%	4.136.929,41 €	27,4%	3.755.165,67 €	30,7%
D3	Juros e Outros Encargos	15.093,26 €	0,1%	14.367,95 €	0,1%	5,0%	20.849,42 €	0,1%	31.810,22 €	0,3%
D4	Transferências e Subsídios Correntes	1.224.795,85 €	9,0%	1.170.130,87 €	9,2%	4,7%	969.384,32 €	6,4%	807.766,25 €	6,6%
D5	Outras Despesas Correntes	19.319,52 €	0,1%	93.770,42 €	0,7%	-79,4%	30.048,87 €	0,2%	27.578,40 €	0,2%
	Despesa Corrente	8.953.689,94 €	66,0%	8.352.114,41 €	65,7%	7,2%	9.392.786,90 €	62,2%	8.690.128,46 €	71,0%
D6	Aquisição de Bens de Capital	2.736.388,37 €	20,2%	2.929.967,48 €	23,1%	-6,6%	2.806.604,27 €	18,6%	2.258.264,27 €	18,5%
D7	Transferências e Subsídios de Capital	1.373.329,83 €	10,1%	804.455,16 €	6,3%	70,7%	700.798,02 €	4,6%	766.785,44 €	6,3%
D8	Outras Despesas de Capital	26.000,00 €	0,2%	194.741,50 €	1,5%	-86,6%	- €	0,0%	- €	0,0%
D9	Despesa com Ativos Financeiros	44.917,50 €	0,3%	20.051,00 €	0,2%	124,0%	85.019,50 €	0,6%	60.153,00 €	0,5%
D10	Despesa com Passivos Financeiros	427.023,48 €	3,1%	406.344,83 €	3,2%	5,1%	2.110.778,64 €	14,0%	460.461,14 €	3,8%
	Despesa de Capital	4.607.659,18 €	34,0%	4.355.559,97 €	34,3%	5,8%	5.703.200,43 €	37,8%	3.545.663,85 €	29,0%
	Despesa Total	13.561.349,12 €	100,0%	12.707.674,38 €	100,0%	6,7%	15.095.987,33 €	100,0%	12.235.792,31 €	100,0%

No quadro que se segue mostramos a evolução da despesa nos últimos quatro anos.

Designação	2018	2019	2020	2021
Despesa Corrente	8.690.128,46 €	9.392.786,90 €	8.352.114,41 €	8.953.689,94 €
Despesa de Capital	3.545.663,85 €	5.703.200,43 €	4.355.559,97 €	4.607.659,18 €
Despesa Total	12.235.792,31 €	15.095.987,33 €	12.707.674,38 €	13.561.349,12 €



TAXA DE EXECUÇÃO DA DESPESA (2018 - 2021)

Designação	2018	2019	2020	2021
Despesa Corrente	89,3%	88,7%	77,8%	78,8%
Despesa de Capital	74,4%	69,9%	50,8%	46,0%
Despesa Total	84,4%	80,5%	65,8%	63,4%

Por último, apresentamos um conjunto de indicadores que procuram sintetizar a evolução e a natureza das principais rubricas da despesa municipal.

Carlelepaol

PB
S. Gouveia
11



ALGUNS INDICADORES DA ESTRUTURA DA DESPESA MUNICIPAL

Indicadores	2018	2019	2020	2021
Despesas c/ Pessoal/Despesa Corrente	47%	45%	50%	47%
Aq. Bens e Serviços/Despesa Corrente	43%	44%	35%	39%
Investimento/Despesa Total	18%	19%	23%	20%
Juros + Pass. Financeiros/Despesa Total	4%	14%	3%	3%
Despesa Corrente/Despesa Total	71%	62%	66%	66%
Despesa Capital/Despesa Total	29%	38%	34%	34%

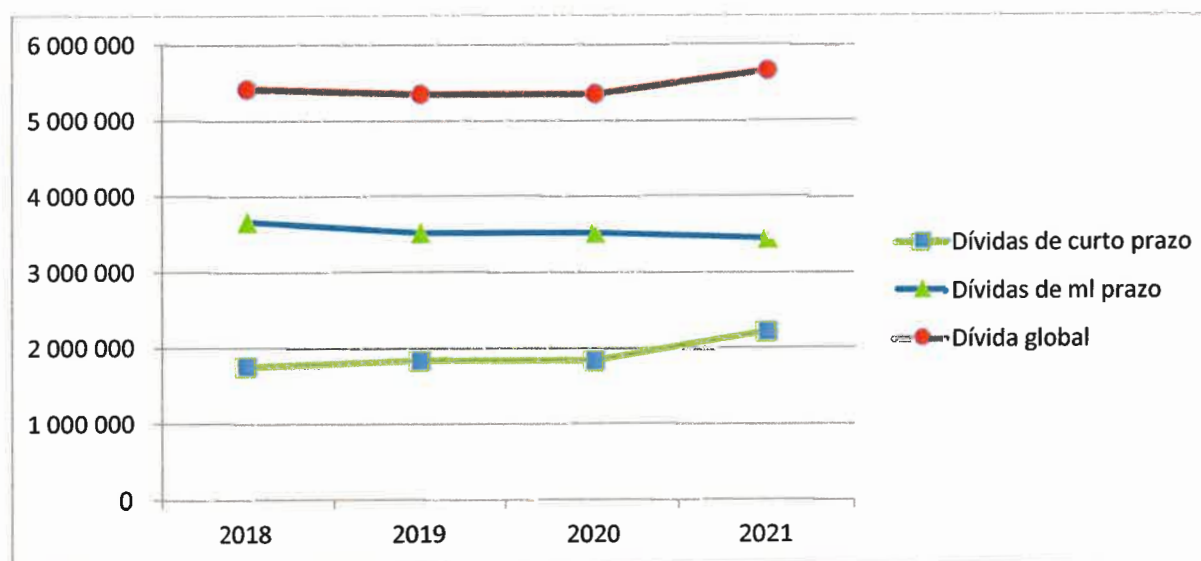
Carleidepad
12
Sousa



2.3 Evolução do Endividamento Municipal / Aferição da Dívida Total

A 31 de Dezembro de 2021, o valor do passivo exigível é de 5,7 milhões de euros, valor superior quando comparado com os 5 milhões de 2020.

ANOS	2018	2019	2020	2021
Dívidas de curto prazo	1 756 658,43 €	1 834 302,17 €	1 827 882,18 €	2 215 204,12 €
Dívidas de ml prazo	3 658 652,50 €	3 513 920,40 €	3 204 816,73 €	3 441 563,19 €
Dívida global	5 415 310,93 €	5 348 222,57 €	5 032 698,91 €	5 656 767,31 €



Handwritten signatures and notes:
Sousa
82
Câmara Municipal



Com a entrada em vigor a 1 de janeiro de 2014 da Lei 73/2013 de 3 de setembro (artigo 48º a artigo 54º) referente ao regime de crédito e de endividamento municipal, a forma de cálculo da dívida total da Autarquia alterou. Tendo agora que considerar um perímetro mais alargado para a quantificação desta, o valor das dívidas das Entidades relevantes para efeitos de limite da dívida total (artigo 54º da Lei 73/2013).

As Entidades que relevam para a dívida total do Município são:

ENTIDADE	% Participação	Dívida
Fundação da Bienal de Cerveira	100,0%	75 000,00 €
AMAMINHO Proteção Civil - Associação de Municípios do Alto Minho - Proteção Civil Municipal	50%	- €
Associação Municípios do Vale do Minho	20,0%	- €
Comunidade Intermunicipal do Minho-Lima (CIM Alto Minho)	10,0%	30 488,64 €
DÍVIDA TOTAL DAS ENTIDADES RELEVANTES		105 488,64 €

Em termos globais, **a dívida total do Município** (excluindo as operações de tesouraria) situou-se nos 4,8 milhões de euros, dos quais 3,4 milhões de euros a m/l prazo.

Os quadros abaixo espelham os cálculos do Limite da dívida assim como a Dívida total da Autarquia, nas quais se conclui que o Município se encontra em situação de cumprimento e que perante a Dívida total máxima permitida (6,6 milhões de euros), detém uma margem disponível de 1,8 milhões de euros, e face ao limite geral apresenta uma margem disponível de 11,9 milhões de euros.

Handwritten signatures and initials:
Gonçalves
PR
Cerveira



SITUAÇÃO NO FINAL DO EXERCÍCIO DE 2020

DESCRIÇÃO	VALOR
Limite da dívida de N-1	16.841.019
Dívida total de N-1	4.029.945
Excesso	
Margem	12.811.074

SITUAÇÃO NO INÍCIO DO EXERCÍCIO (01/01/2021)

DESCRIÇÃO	VALOR
Limite da dívida de N	16.673.882
Dívida total a 01/01/2020	4.029.945
Excesso	
Margem	12.643.937

Atenção: A dívida total em 2021 só poderá aumentar no montante de 2.528.787,40 €.

RECEITA CORRENTE COBRADA LÍQUIDA

ANO	2017	2018	2019	2020	Média (2018 - 2020)
VALOR	10.639.803	11.379.906	11.662.329	10.305.528	11.115.921

MUNICÍPIO

BALANÇO

CONTA	VALOR
Passivo Exigível Global	5.656.767
Empréstimos (conta 23)	3.561.531

OPERAÇÕES TESOURARIA

DOCUMENTO	VALOR
Mapa de Operações de Tesouraria ou Resumo Diário de Tesouraria	995.914

ENTIDADES QUE RELEVAM PARA A DÍVIDA TOTAL

BALANÇO

CONTA	VALOR
Passivo Exigível Global	355.117
Empréstimos (conta 23)	75.000

OPERAÇÕES TESOURARIA

DOCUMENTO	VALOR
Mapa de Operações de Tesouraria ou Resumo Diário de Tesouraria	249.629



Dívida total em relação à média da receita corrente líquida cobrada nos 3 últimos exercícios		Saneamento Financeiro	Recuperação Financeira	Situação Verificada
1	≥ 1 e $\leq 1,5$	FACULTATIVO	-	
2	$> 0,75$ (dívida total excluindo empréstimos)	OBRIGATÓRIO	-	
3	$> 1,5$ e $< 2,25$	OBRIGATÓRIO	-	
4	$\geq 2,25$ e ≤ 3	OBRIGATÓRIO	FACULTATIVO	
5	> 3	-	OBRIGATÓRIO	

VERIFICAÇÃO DAS CONDIÇÕES N.º 1; 3; 4 E 5 IDENTIFICADAS ACIMA

LIMITE DA DÍVIDA	16.673.881,64	(1,5 x média receita corrente líquida cobrada)
DÍVIDA TOTAL	4.766.341,83	Passivo exigível deduzido das operações de tesouraria
EXCESSO		(0,43 x média receita corrente líquida cobrada)
MARGEM	11.907.539,81	

VERIFICAÇÃO DA CONDIÇÃO N.º 2 IDENTIFICADAS ACIMA

LIMITE DA DÍVIDA EXCLUINDO EMPRÉSTIMOS	8.336.940,82	(0,75 x média receita corrente líquida cobrada)
DÍVIDA TOTAL EXCLUINDO EMPRÉSTIMOS	1.129.810,54	Dívida total acima identificada excluindo empréstimos
EXCESSO		(0,10 x média receita corrente líquida cobrada)
MARGEM	7.207.130,28	

VERIFICAÇÃO DO CUMPRIMENTO DA REDUÇÃO / AUMENTO

Dívida Total Máxima Permitida	6.558.732	Encontra-se em situação de cumprimento
Conforme previsto no n.º 3 do artigo 52.º da Lei n.º 73/2013 de 03 de setembro		Margem Disponível 1.792.390 €.

3. Análise Patrimonial do Município

3.1 Análise do Balanço

O Balanço a 31 de dezembro de 2021 indica a situação patrimonial estável que vive o Município.

No quadro seguinte podemos verificar a evolução dos principais agregados do balanço, nomeadamente, o aumento do Ativo em 682 mil €, o acréscimo do Passivo Exigível em 732 mil €, e a diminuição do Património Líquido do município, em cerca de 50 mil €, em 2021, face ao ano de 2020:

VARIAÇÃO DOS PRINCIPAIS ELEMENTOS DO BALANÇO

Rubricas	31.12.2021	31.12.2020	Variação %
Ativo não corrente	52 313 513,10 €	52 033 365,84 €	0,5%
Inventários	123 929,42 €	117 881,48 €	5,1%
Outras contas a receber	2 819 626,87 €	2 462 794,11 €	14,5%
Diferimentos	1 127,42 €	21 592,45 €	-94,8%
Disponibilidades	2 601 998,58 €	2 542 188,41 €	2,4%
Total Ativo	57 860 195,39 €	57 177 822,29 €	1,2%
Património líquido	51 893 845,09 €	51 281 465,50 €	1,2%
Resultado líquido em exercício	- 436 505,22 €	225 988,25 €	-293,2%
Total Património Líquido	51 457 339,87 €	51 507 453,75 €	-0,1%
Passivo não corrente	3 441 563,19 €	3 204 816,73 €	7,4%
Passivo corrente	2 961 292,33 €	2 465 551,81 €	20,1%
Total Passivo	6 402 855,52 €	5 670 368,54 €	12,9%
Total Património Líquido e Passivo	57 860 195,39 €	57 177 822,29 €	1,2%

17
Sousa
Câmara Municipal

3.2 Análise da Demonstração de Resultados do Exercício de 2021

O Resultado Líquido do Exercício em 2021 foi de - 437 mil euros, tendo registado um decréscimo de 293,2% face ao ano anterior atingindo um valor negativo.

Para este resultado contribuíram as seguintes variações:

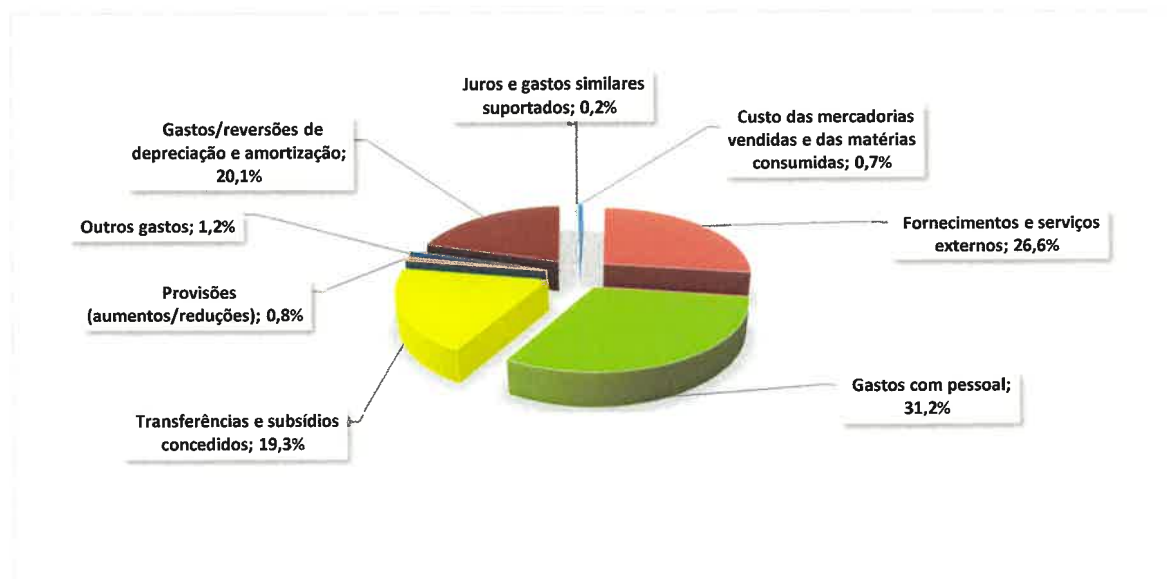
- Diminuição dos custos das matérias consumidas (30 mil €);
- Aumento dos fornecimentos e serviços externos (678 mil €);
- Aumento dos gastos com o pessoal (209 mil €);
- Aumento das transferências e subsídios concedidos (699 mil €);
- Diminuição das imparidades de dívidas a receber (24 mil €);
- Aumento das Provisões (aumentos/reduções) (105 mil €);
- Diminuição dos outros gastos (98 mil €);
- Diminuição dos gastos de depreciação e amortização (469 mil €);
- Aumento dos juros e gastos similares (2 mil €);
- Aumento de impostos, contribuições e taxas (104 mil €);
- Diminuição das vendas (20 mil);
- Aumento das Prestações de serviços e concessões (150 mil €);
- Aumento das Transferências e subsídios correntes obtidos (747 mil €);
- Diminuição dos Rendimentos/Gastos imputados de entidades controladas, associadas e empreendimentos conjuntos (66 mil €);
- Diminuição das Provisões (aumentos/reduções) (138 mil €);
- Diminuição dos Outros rendimentos (365 mil €);
- Diminuição dos Juros e rendimentos similares obtidos (2 mil €).

Como se pode ver na Demonstração de Resultados os rendimentos cresceram cerca de 3,1% e os gastos aumentaram em 8,4% face ao exercício anterior.

No que se refere aos gastos do exercício é de registar que estes somaram 13,9 milhões de euros, o que corresponde a um aumento de 1,1 milhões de euros quando comparados com o ano de 2020;



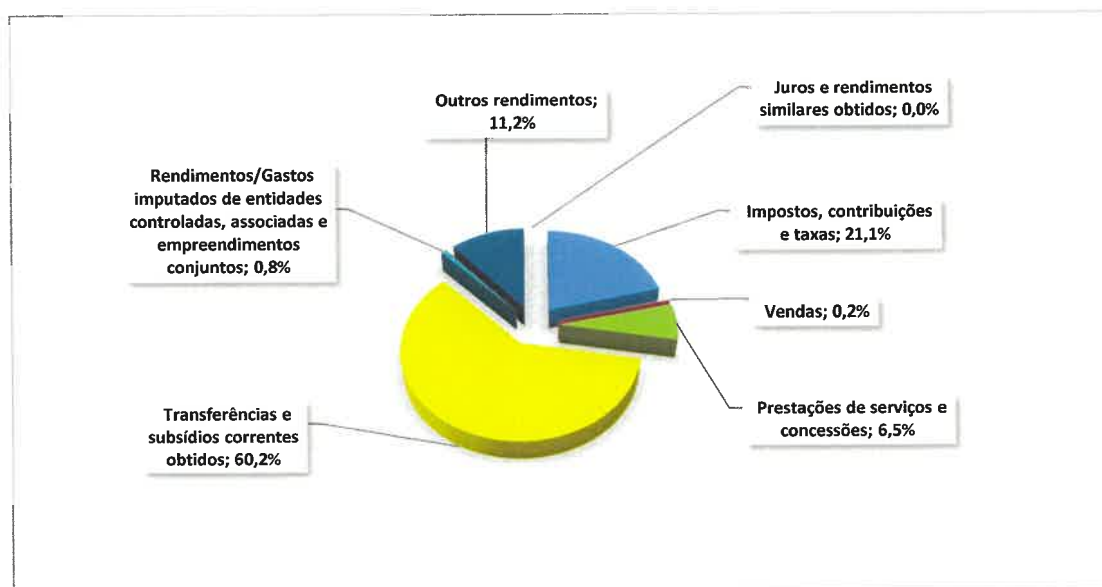
REPARTIÇÃO DOS GASTOS DO EXERCÍCIO EM 2021



Os rendimentos totalizaram 13,4 milhões de euros, o que relativamente ao ano passado reflete um acréscimo de 3,1% (410 mil €).

As contas mais significativas são as transferências e subsídios correntes obtidos, os impostos, contribuições e taxas e os outros rendimentos, que representam, 60,2%, 21,1% e 11,2%, respetivamente.

REPARTIÇÃO DOS RENDIMENTOS DO EXERCÍCIO EM 2021



DEMONSTRAÇÃO DOS RESULTADOS EXERCÍCIO DE 2021

Descrição	2021	%	2020	%	Var. 21/20 %	Variação
Impostos, contribuições e taxas	2 828 040,43 €	21,1%	2 723 687,75 €	20,9%	3,8%	104 352,68 €
Vendas	29 175,65 €	0,2%	49 091,99 €	0,4%	-40,6%	-19 916,34 €
Prestações de serviços e concessões	866 777,91 €	6,5%	717 254,98 €	5,5%	20,8%	149 522,93 €
Transferências e subsídios correntes obtidos	8 089 802,58 €	60,2%	7 342 752,11 €	56,4%	10,2%	747 050,47 €
Rendimentos/Gastos imp. de ent. Contr., ass. e empr. conjuntos	112 500,00 €	0,8%	178 775,51 €	1,4%	-37,1%	-66 275,51 €
Provisões (aumentos/reduções)		0,0%	137 753,49 €	1,1%	-100,0%	-137 753,49 €
Outros rendimentos	1 499 338,37 €	11,2%	1 864 672,58 €	14,3%	-19,6%	-365 334,21 €
Juros e rendimentos similares obtidos	2 819,00 €	0,0%	4 661,03 €	0,0%	-39,5%	-1 842,03 €
Total de Rendimentos	13 428 453,94 €	100,0%	13 018 649,44 €	100,0%	3,1%	409 804,50 €
Custo das mercadorias vendidas e das matérias consumidas	-90 230,41 €	0,7%	-119 913,43 €	0,9%	-24,8%	29 683,02 €
Fornecimentos e serviços externos	-3 684 578,91 €	26,6%	-3 007 003,62 €	23,5%	22,5%	-677 575,29 €
Gastos com pessoal	-4 324 040,07 €	31,2%	-4 114 602,84 €	32,2%	5,1%	-209 437,23 €
Transferências e subsídios concedidos	-2 682 418,47 €	19,3%	-1 983 707,01 €	15,5%	35,2%	-698 711,46 €
Imparidade de dívidas a receber (perdas/reversões)		0,0%	-23 743,07 €	0,2%	-100,0%	23 743,07 €
Provisões (aumentos/reduções)	-105 000,00 €	0,8%		0,0%		-105 000,00 €
Outros gastos	-172 219,10 €	1,2%	-270 199,42 €	2,1%	-36,3%	97 980,32 €
Gastos/reversões de depreciação e amortização	-2 783 090,55 €	20,1%	-3 252 130,93 €	25,4%	-14,4%	469 040,38 €
Juros e gastos similares suportados	-23 381,65 €	0,2%	-21 360,87 €	0,2%	9,5%	-2 020,78 €
Total de Gastos	-13 864 959,16 €	100,0%	-12 792 661,19 €	100,0%	8,4%	-1 072 297,97 €

Resultados antes de depreciações e gastos de financiamento	2 367 147,98 €		3 494 819,02 €		-32,3%	-1 127 671,04 €
Resultado operacional (antes de resultados financeiros)	-415 942,57 €		242 688,09 €		-271,4%	-658 630,66 €
Resultado antes de impostos	-436 505,22 €		225 988,25 €		-293,2%	-662 493,47 €
Resultado líquido do período	-436 505,22 €		225 988,25 €		-293,2%	-662 493,47 €



3.3 Indicadores de Gestão

Analisando os Balanços de 2021 e 2020 apresentados pelo Município, podemos verificar a situação económico-financeira da autarquia.

Em 2021 as aplicações de fundos apresentam um aumento de cerca de 682 mil euros devido à variação dos ativos.

Por sua vez, a origem de fundos, seguindo a mesma linha, apresenta uma subida no exigível de curto prazo e nos capitais permanentes da autarquia.

MAPA DE ORIGEM E APLICAÇÃO DE FUNDOS

	2021	2020	Variação	
			Valor	%
Aplicação de Fundos	57 860 195,39 €	57 177 822,29 €	682 373,10 €	1,2%
Ativo Circulante	5 546 682,29 €	5 144 456,45 €	402 225,84 €	7,8%
Ativo Fixo	52 313 513,10 €	52 033 365,84 €	280 147,26 €	0,5%
Origem de Fundos	57 860 195,39 €	57 177 822,29 €	682 373,10 €	1,2%
Exigível a curto prazo	2 961 292,33 €	2 465 551,81 €	495 740,52 €	20,1%
Capitais permanentes	54 898 903,06 €	54 712 270,48 €	186 632,58 €	0,3%



INDICADORES

Indicador	Rácio	2021	2020
Dívidas a terceiros por habitante	Dívidas totais a pagar / N.º de habitantes	717,01 €	612,81 €
Liquidez	Dívidas totais a pagar a curto prazo / Dívidas a receber + Disponibilidades	0,81	0,70
Endividamento líquido por habitante	[Dívidas totais a pagar a curto prazo - (Dívidas a receber + Disponibilidades)] / N.º de habitantes	-56,63 €	85,80 €
Resultado antes de depreciações e gastos de financiamento por habitante	Resultado antes de depreciações e gastos de financiamento / N.º por habitante	265,08 €	377,70 €
Peso dos gastos com pessoal nos gastos totais	Gastos com pessoal / Gastos totais	31,2%	32,2%
Diminuição das dívidas de curto prazo	Dívidas de curto prazo do ano N - Dívidas de curto prazo do ano N-1	387 321,94 €	-6 419,99 €
Diminuição dos Passivos Financeiros	Dívidas a instituições de crédito do ano N - Dívidas a instituições de crédito do ano N-1	-77 290,04 €	-147 135,41 €
Grau de execução da receita liquidada relativamente às despesas comprometidas	(Receitas liquidadas - receitas anuladas) / Despesas comprometidas	0,92	0,97



Indicador	Rácio	2021	2020
Prazo médio de pagamentos	$\frac{=(\text{Soma}(\text{fornecedores} + \text{fornecedores imobilizado}) / \text{Soma}(\text{Compras} + \text{FSE} + \text{Aquisições imobilizado})) \times 365}{}$	23	8
Saldo primário na ótica dos compromissos	$\frac{[\text{Receita total} - \text{ativos financeiros(receita)} - \text{passivos financeiros(despesa)} - \text{passivos financeiros(despesa)}] + [\text{Juros e outros encargos(despesa)}]}{}$	1 758 018,70 €	1 584 164,27 €
Índice de endividamento líquido	$\frac{\text{Dívidas totais a pagar} - (\text{Dívidas a receber} + \text{Disponibilidades}) / \text{Receitas Cobradas N-1 (impostos diretos, indiretos e taxas + transferências obtidas Estado)}}{}$	0,24	0,21
Diminuição do endividamento líquido	$\frac{\text{Endividamento líquido N} - \text{Endividamento líquido N-1}}{}$	288 198,26 €	-229 556,49 €
Peso das dívidas a instituições de crédito nas receitas N-1	$\frac{\text{Dívidas a instituições de crédito} / \text{Receitas cobradas N-1 (impostos diretos, indiretos e taxas + transferências obtidas Estado)}}{}$	0,34	0,33
Peso das dívidas a terceiros nas receitas N-1	$\frac{\text{Dívida a terceiros (curto, médio e longo prazo)} / \text{Receitas cobradas totais N-1}}{}$	0,40	0,31
Grau da execução da receita cobrada relativamente à despesa paga	$\frac{\text{Receita cobrada líquida} / \text{Despesa paga}}{}$	1,12	1,11

* N.º de Habitantes considerado corresponde ao apurado nos censos de 2011 = 9.253

* N.º de Habitantes considerado corresponde ao apurado nos censos de 2021 = 8.930

4. Análise Analítica do Município

Com base na Contabilidade Analítica, apresentamos a Demonstração de Resultados de algumas valências:

DEMONSTRAÇÃO DE RESULTADOS DO AQUAMUSEU E PARQUE LAZER DO CASTELINHO

Descrição		2021	%	2020	%
Gastos					
61	Custo MVMC	2 119,43 €	0,5%	1 345,52 €	0,5%
62	FSE	300 935,42 €	69,5%	102 073,45 €	40,6%
63	Gastos com Pessoal	111 392,15 €	25,7%	115 335,68 €	45,8%
64	Depreciações do Exercício	17 969,22 €	4,2%		
68	Outros Gastos	539,58 €	0,1%	32 956,64 €	13,1%
Gastos do Exercício		432 955,80 €	100,0%	251.711,29 €	100,0%
Rendimentos					
71	Vendas e prestações de serviços	23 072,57 €	7,2%	7.926,00 €	100,0%
75	Transferências e subsídios	295 350,40 €	92,8%		
Rendimentos do Exercício		318 422,97 €	100,0%	7.926,00 €	100,0%
Resultado Operacional					
		-114 532,83 €		-243.785,29 €	



DEMONSTRAÇÃO DE RESULTADOS DA PISCINA MUNICIPAL

Descrição	2021	%	2020	%
Gastos				
60 Transferências e subsídios concedidos	40 160,99 €	13,4%	90 985,24 €	26,3%
61 Custo MVMC	2 292,42 €	0,8%	5 389,05 €	1,6%
62 FSE	99 987,28 €	33,4%	38 586,92 €	11,1%
63 Gastos com Pessoal	96 806,42 €	32,3%	99 337,29 €	28,7%
64 Depreciações do Exercício	60 403,27 €	20,2%	112 261,02 €	32,4%
Gastos do Exercício	299 650,38 €	100,0%	346.559,52 €	100,0%
Rendimentos				
71 Vendas e prestações de serviços	39 810,92 €	100,0%	61.448,07 €	100,0%
Rendimentos do Exercício	39 810,92 €	100,0%	100,0%	100,0%
Resultado Operacional	-259 839,46 €		-285.111,45 €	

DEMONSTRAÇÃO DE RESULTADOS DO ARQUIVO MUNICIPAL

Descrição	2021	%	2020	%
Gastos				
61 Custo MVMC	106,86 €	0,1%	305,52 €	0,4%
62 FSE	17 704,28 €	21,3%	14 689,27 €	18,0%
63 Gastos com Pessoal	54 034,43 €	65,0%	55 198,88 €	67,8%
64 Depreciações do Exercício	11 241,14 €	13,5%	11 241,14 €	13,8%
Gastos do Exercício	83 086,71 €	100,0%	81.434,81 €	100,0%
Rendimentos				
71 Vendas e prestações de serviços				
Rendimentos do Exercício	0,00 €		0,00 €	
Resultado Operacional	-83.086,71 €		-81.434,81 €	



DEMONSTRAÇÃO DE RESULTADOS DA BIBLIOTECA MUNICIPAL

Descrição		2021	%	2020	%
Gastos					
61	Custo MVMC	149,80 €	0,1%	116,92 €	0,1%
62	FSE	44 578,67 €	24,5%	40 504,31 €	22,7%
63	Gastos com Pessoal	137 239,24 €	75,4%	138 193,90 €	77,3%
64	Depreciações do Exercício	0,00 €	0,0%	0,00 €	0,0%
Gastos do Exercício		181 967,71 €	100,0%	178.815,13 €	100,0%
Rendimentos					
71	Vendas e prestações de serviços				
Rendimentos do Exercício		0,00 €		0,00 €	
Resultado Operacional					
		-181.967,71 €		-178.815,13 €	

DEMONSTRAÇÃO DE RESULTADOS DO PAVILHÃO MUNICIPAL

Descrição		2021	%	2020	%
Gastos					
61	Custo MVMC	435,95 €	0,8%	337,38 €	1,1%
62	FSE	5 280,40 €	9,2%	6 106,25 €	20,2%
63	Gastos com Pessoal	38 571,02 €	67,1%	10 622,50 €	35,1%
64	Depreciações do Exercício	13 162,02 €	22,9%	13 162,02 €	43,5%
Gastos do Exercício		57 449,39 €	100,0%	30.228,15 €	100,0%
Rendimentos					
71	Vendas e prestações de serviços	10 960,85 €	100,0%	6 293,50 €	100,0%
Rendimentos do Exercício		10 960,85 €	100,0%	6.293,50 €	100,0%
Resultado Operacional					
		-46 488,54 €		-23.934,65 €	



DEMONSTRAÇÃO DE RESULTADOS DO LOJA TURISMO

Descrição		2021	%	2020	%
Gastos					
61	Custo MVMC	38,11 €	0,0%	31,37 €	0,1%
62	FSE	28 185,16 €	32,8%	4 321,90 €	9,6%
63	Gastos com Pessoal	52 482,04 €	61,1%	35 209,86 €	78,6%
64	Depreciações do Exercício	5 231,29 €	6,1%	5 231,29 €	11,7%
Gastos do Exercício		85 936,60 €	100,0%	44.794,42 €	100,0%
Rendimentos					
71	Vendas e prestações de serviços				
Rendimentos do Exercício		0,00 €		0,00 €	
Resultado Operacional		-85 936,60 €		-44.794,42 €	

Caralopad
Sovereiro



CUSTOS POR FREGUESIA	MATERIAIS	RESÍDUOS SÓLIDOS	ILUMINAÇÃO PÚBLICA	ENERGIA VALÊNCIAS	OUTROS FORN. E SERV. EXTERNOS	GASTOS COM PESSOAL	TRANSFERÊNCIAS DE CAPITAL	TOTAL
FREGUESIA DE CORNES	3 088,04	15 284,54	8 765,29	2 702,22	1 850,00		33 605,17	65 295,26
FREGUESIA DE COVAS	4 723,08	28 991,32	13 663,26	79,87	13 837,50	25 020,81	68 918,61	155 234,45
FREGUESIA DE GONDARÉM	4 650,42	44 537,18	11 955,44	367,62		25 242,26	28 472,22	115 225,14
FREGUESIA DE LOIVO	5 950,62	41 268,26	11 564,73	1 244,78			37 408,98	97 437,37
FREGUESIA DE MENTRESTIDO	2 150,50	10 255,43	6 252,71	1 689,29		32 567,49	33 349,84	86 265,26
FREGUESIA DE SAPARDOS	507,97	15 550,79	6 474,74	2 925,45		12 565,26	46 954,83	84 979,04
FREGUESIA DE SOPO	8 015,67	18 311,86	5 749,07	0,00		12 565,26	128 136,07	172 777,93
FREGUESIAS DE CAMPOS E VILA MEÃ	3 917,11	98 614,86	42 318,90	436,37	526,93	8 155,35	52 631,80	206 601,32
FREGUESIAS DE CANDEMIL E GONDAR	3 873,72	12 622,07	8 470,22	697,39		37 625,73	53 133,93	116 423,06
FREGUESIAS DE REBOREDA E NOGUEIRA	4 251,02	30 371,86	25 126,95	1 735,08		11 751,83	89 463,96	162 700,70
FREGUESIAS DE VILA NOVA DE CERVEIRA E LOVELHE	9 653,21	181 935,33	127 511,78	19 704,26	1 476,00	25 173,52	62 940,00	428 394,10
TOTAL	50 781,36	497 743,50	267 853,09	31 582,33	17 690,43	190 667,51	635 015,41	1 691 333,63

Materiais – Corresponde a materiais disponibilizados pelo Município às Freguesias (cimento, areia, etc).

Resíduos Sólidos – Custo com a recolha e tratamento dos resíduos sólidos.

Energia Valências – Custo com a energia das bombagens (água e saneamento), semáforos e antigas escolas primárias.

Outros Fornecimentos e serviços externos – Custo com combustíveis, conservação e reparação, limpeza, etc.

Gastos com o Pessoal – Inclui o custo dos funcionários que estão afetos às freguesias.

Transferências de Capital – Inclui as transferências trimestrais de apoio ao investimento e as limpezas nas freguesias.



- ✓ Em Cornes – Inclui 17 mil € para a requalificação do parque infantil e a pavimentação do Largo da Igreja.
- ✓ Em Covas – Inclui 17 mil € para a pavimentação de diversos caminhos, a limpeza da estrada nacional EN516 e a obra de conservação de regadio.
- ✓ Em Loivo – Inclui 11 mil € para o apoio no calcetamento da Rua da Senhora do Porto e da Rua da Reguinha e para a limpeza de arruamento.
- ✓ Em Mentrestido – Inclui 16 mil € para a construção de lombas redutoras de velocidade e para limpezas na freguesia.
- ✓ Em Sapardos – Inclui 102 mil € para a construção de muro de suporte na Rua dos Castanheirinhos, a pavimentação da sobrelargura na Estrada de S. Brás e do Caminho de Zões, construção da 1ª fase do caminho de Zões e para a limpeza das vias municipais.
- ✓ Em Sopo – Inclui 62 mil € para a aquisição de mini-giratória, a requalificação da Torre do Relógio, a pavimentação do Caminho dos Curros, para a beneficiação do Caminho de Traz do Outeiro 2ª fase, para a limpeza de bermas de caminhos e de espaços públicos na Freguesia, a pavimentação da Travessa da Senra e a requalificação do Pontelhão de France.
- ✓ Em Campos e Vila Meã – Inclui 46 mil € para a aquisição de Vassoura Mecânica, para a aquisição de 3 terrenos para infraestruturas desportivas de apoio à Ecopista e para a construção da Sala de Espera da Casa Mortuária.
- ✓ Em Reboreda e Nogueira – Inclui 59 mil € para a conclusão do alargamento da Rua das Lamelas, para a construção de muros de suporte na rua de Sua Quinta e na Travessa do Capão e o Protocolo dos Moinhos da Gávea.
- ✓ Em Vila Nova de Cerveira e Lovelhe – Inclui 22 mil € para a construção de muro de suporte na Travessa do Prado e para a obra na rua das Cortes – Largo da Telinda.

Guilherme
Camelopard



CUSTOS POR ENTIDADE

ENTIDADE	MATERIAIS	FORN. E SERV. EXTERNOS	GASTOS COM PESSOAL	SUBSÍDIOS	TOTAL
FUNDAÇÃO BIENAL DE ARTE DE CERVEIRA, F.P.	949,29	11 832,84	84 952,00	130 000,00	227 734,13
ASS. HUMANITÁRIA BOMBEIROS VOLUNTÁRIOS DE V.N. CERVEIRA		14 128,82		139 624,59	153 753,41
AGRUPAMENTO DE ESCOLAS DE V.N. CERVEIRA	1 418,41	459,52		126 000,00	127 877,93
CIM - COMUNIDADE INTERMUNICIPAL DO ALTO MINHO				84 347,29	84 347,29
ASSOCIAÇÃO DE PRODUTORES FLORESTAIS DO VALE DO MIN				79 814,88	79 814,88
CLUBE DESPORTIVO DE CERVEIRA	65,26	11 367,06		59 000,00	70 432,32
SANTA CASA MISERICÓRDIA VILA NOVA DE CERVEIRA		3 671,25		43 025,42	46 696,67
CENTRO PAROQ PROMOÇÃO SOCIAL E CULT REBOREDA				34 500,00	34 500,00
AECT - RIO MINHO				32 500,00	32 500,00
COM MINHO - ASS. PROM ATIVID CULT VALE MINHO				27 000,00	27 000,00
ADSL - ASSOCIAÇÃO DE DESENVOLVIMENTO SOCIAL E LOCA				25 199,25	25 199,25
ASSOCIAÇÃO DESPORTIVA DE CAMPOS		3 436,12		21 100,00	24 536,12
ASS. DESPORTIVA E CULTURAL JUVENTUDE DE CERVEIRA		873,47		22 250,00	23 123,47
CENTRO PAROQUIAL E SOCIAL DE COVAS				22 600,00	22 600,00
CENTRO DE CULTURA DE CAMPOS				21 136,67	21 136,67
ASSOCIAÇÃO CULTURAL CONVENTO DE S. PAIO				20 000,00	20 000,00
CENTRO SOCIAL E PAROQUIAL DE CAMPOS				12 036,00	12 036,00
UNISÉNIOR - UNIVERSIDADE SÉNIOR DE CERVEIRA		1 218,22		10 000,00	11 218,22
ASSOCIAÇÃO DESPORTIVA RECREATIVA CULTURAL LOVELHE				8 950,00	8 950,00
PEDAL'ARTE - ASSOCIAÇÃO DE CICLOTUR CERVEIRA				6 950,00	6 950,00
PATAS E PATAS - ASS. DEFESA ANIMAIS DE CERVEIRA				6 700,00	6 700,00
ADEIXA - ASSOCIAÇÃO DE DANÇA DO EIXO ATLÂNTICO				5 900,00	5 900,00
ASSOCIAÇÃO VELHA LAMPARINA				5 000,00	5 000,00
CORPO NACIONAL DE ESCUTAS				5 000,00	5 000,00
ASS. DE CULTURISMO E POWERLIFTING DE VIANA DO CASTELO				5 000,00	5 000,00
ADRMINHO				5 000,00	5 000,00
INSTITUTO POLITÉCNICO DE VIANA DO CASTELO				4 993,80	4 993,80
ASS. CULTURAL E RECR BOMBOS DE S. TIAGO				4 575,00	4 575,00
FÁBRICA DA IGREJA PAROQUIAL DE S. FELIX DE CANDEMIL				4 271,55	4 271,55
FEDERAÇÃO DOS BOMBEIROS DO DISTRITO DE VIANA DO CASTELO				2 603,93	2 603,93
GRUPO DESPORTIVO E RECREATIVO DE GONDARÉM				2 500,00	2 500,00
ESCOLA DESPORTIVA DE VIANA				2 200,00	2 200,00
PORTA XIII - ASSOCIAÇÃO POÉTICA TODAS AS ARTES				2 000,00	2 000,00
CORAL POLIFÓNICO DE VILA NOVA DE CERVEIRA				1 800,00	1 800,00
CLUBE CELTAS DO MINHO				1 700,00	1 700,00
ASS. CULTURAL E RECR DIVINO SALVADOR DE COVAS				1 575,00	1 575,00
RANCHO FOLCLÓRICO DE SOPO				1 575,00	1 575,00
ASSOCIAÇÃO DE PAIS DA ESCOLA PRIMARIA E INFANTIL DE LOVELHE				1 500,00	1 500,00
CERVEIRA FUTSAL CLUBE				1 500,00	1 500,00
ASS. DEFESA PATRIMÓNIO FLORESTAL UNIDADE LOCAL COVAS				1 500,00	1 500,00
CLUBE DE CAÇA E PESCA DE VILA NOVA DE CERVEIRA				1 307,50	1 307,50
ASSOCIAÇÃO TEAM TRILHOS DO CERVO				1 200,00	1 200,00
RÁDIO CULTURAL DE CERVEIRA		1 111,06			1 111,06
PAUTA DE CAPRICHOS				1 000,00	1 000,00
CITIUS FIT - CLUBE DE FITNESS DE CERVEIRA		402,76		500,00	902,76
ASS. PROJECTO, NÚCLEO DESENVOLVIMENTO CULTURAL		344,16		500,00	844,16
CERVEIRA TEAM RUNNING				800,00	800,00
ASSOCIAÇÃO DE ARTESÕES DO VALE DO MINHO				600,00	600,00
AGRUPAMENTO DE ESCUTEIROS 1028 DE REBOREDA				500,00	500,00
AGRUPAMENTO DE ESCUTEIROS 981 DE CAMPOS				500,00	500,00
ASSOCIAÇÃO DE PAIS DO CENTRO ESCOLAR DE CERVEIRA				500,00	500,00
ASS. PAIS E ENCARREG EDUC CENTRO ESCOLAR NORTE				500,00	500,00
ASSOCIAÇÃO GUIAS DE PORTUGAL DE VILA N. CERVEIRA				500,00	500,00
CASA CERVEIRENSE LISBOA				500,00	500,00
ASSOCIAÇÃO DIGNITUDE				463,50	463,50

Carledegado
Guernio *30*

CUSTOS POR EVENTO

EVENTO	TRANSFERÊNCIAS	MATERIAIS	FORN. E SERV. EXTERNOS	TOTAL
CERVEIRA ACÚSTICA		82,38 €	70 941,24 €	71 023,62 €
NOITE DE FADOS		121,57 €	56 465,95 €	56 587,52 €
NATAL CERVEIRA		646,32 €	44 045,60 €	44 691,92 €
RALLY VILA NOVA DE CERVEIRA	12 000,00 €			12 000,00 €
TRAIL CERVEIRA			6 152,88 €	6 152,88 €
DANCERVEIRA		174,09 €	5 947,21 €	6 121,30 €
IN COMMON SPORTS			5 255,39 €	5 255,39 €
CROCHET SAI A RUA		300,90 €	3 990,40 €	4 291,30 €
DUATLO		10,70 €	2 033,12 €	2 043,82 €
MAGUSTO			934,60 €	934,60 €

Caldeira
Dr
Guerreiro
31

CUSTOS POR EQUIPAMENTO DE TRANSPORTE

EQUIPAMENTO TRANSPORTE	MATERIAIS	COMBUSTÍVEL	SEGURO	CONSERVAÇÃO E REPARAÇÃO	DEPRECIACÃO	TOTAL
65-HE-86 VOLVO B12B420E	106,80	9 134,35	1 785,94	6 891,94		17 919,03
93-OV-22 - KOMATSU RECTRO	61,46	6 775,19	33,80	6 146,07		13 016,52
28-ZQ-77 - RENAULT MASTER	8,49	2 457,52	466,13	111,93	6 635,28	9 679,35
78-HH-90 - VOLVO FLL 16	38,19	3 970,51	714,50	4 861,21		9 584,41
AJ-85-TE - MITSUBISHI L200		445,51	112,21	271,63	7 394,29	8 223,64
TRATOR JOHN DEERE 5050 E		1 809,51	33,33	1 009,64	5 166,67	8 019,15
99-DS-48 - FORD TRANSIT 280S VAN 2.2 TDCI 110C		5 328,73	189,44	2 339,73		7 857,90
32-FE-74 - CAETANO OPTIMO		2 852,41	834,96	840,25	2 700,00	7 227,62
87-MP-68 - MITSUBISHI KB4TNJNUZL6	5,55	2 325,90	268,09	2 196,10	2 415,36	7 211,00
49-PI-47 - TRATOR JOHN DEERE 5100		2 097,36	33,80	1 067,81	3 785,50	6 984,47
24-LC-19 - TRATOR JONH DEERE		2 032,27	33,80	4 463,82		6 529,89
98-OE-75 - JCB 4CX	105,89	3 295,02	33,80	2 473,56		5 908,27
83-ZG-19 - RENAULT MASTER	10,70	1 465,26	259,90	3 985,47		5 721,33
66-VN-96 - NISSAN NAVARA	8,48	1 544,81	360,06	963,66	2 590,00	5 467,01
96-FC-80 - MITSUBISHI L 200 - SAPADORES		3 028,87	257,34	2 156,78		5 442,99
06-OV-35 - PEUGEOT PARTNER		1 489,85	228,54	1 165,05	1 986,24	4 869,68
83-UO-22 - RENAULT CLIO		1 755,69	210,64	636,75	2 020,82	4 623,90
12-JC-61 - NISSAN CABSTAR		666,81	240,24	609,34	2 812,74	4 329,13
TRATOR JOHN DEERE X 950 R				1 304,53	2 941,67	4 246,20
51-LZ-97 - VOLVO S60 D3 MOM		1 384,26	284,81	2 507,90		4 176,97
99-VD-10 - NISSAN ZE1			380,07		3 500,00	3 880,07
83-UO-41 - RENAULT CLIO		1 220,25	210,64	128,12	2 020,82	3 579,83
KOMATSU - RASTOS	24,87	2 049,62		1 195,41		3 269,90
49-PI-48 - JOHN DEERE GATOR		286,40	33,80	562,71	2 019,88	2 902,79
94-06-LT - NISSAN TERRANO II R20	1,24	1 864,48	163,28	752,13		2 781,13
03-42-RJ - MITSUBISHI L200 STRAKAR	1,24	1 232,38	148,56	1 237,89		2 620,07
08-ES-46 - NISSAN CABSTAR	0,42	930,07	240,38	120,54	1 200,00	2 491,41
67-16-XV - NISSAN AVLVD22UQL		1 366,90	189,44	917,03		2 473,37
10-34-XV - PEUGEOT 407 GRIFFE 2.0HDI 4P		632,10	161,61	895,02		1 688,73
83-ZG-19 - RENAULT MASTER		1 387,15	233,23	55,35		1 675,73
64-43-VI - NISSAN 4X4					1 100,00	1 100,00
95-EA-79 - RENAULT MASTER - UNIDADE MÓVEL		355,83		490,96		846,79
93-62-LT - NISSAN AVNGLDFD22			151,99			151,99
01-LH-30 - CICLOMOTOR PEUGEOT TREKKER 50			96,23			96,23
86-43-ZA - MOTOCICLO YAMAHA SR 125			96,23			96,23
86-44-ZA - MOTOCICLO YAMAHA SR 125			96,23			96,23
DUMPER JUMBO			33,80			33,80
NILFISH RS 502			33,80			33,80
88-66-RP - LANDINI VALPADANA			1,57			1,57

Carlelepadr
Guerreiro
32

5. Proposta de Aplicação do Resultado Líquido do Exercício

A proposta de aplicação do Resultado Líquido do Exercício tendo em conta que este é positivo no montante de - **436.505,22 €**, é a seguinte:

- Para Resultados Transitados - 436.505,22 euros.

6. Conclusão

O ano 2021 foi um ano de acontecimentos relevantes com impacto na gestão da Camara Municipal e reflexos na execução orçamental da Receita e Despesa, nomeadamente a Pandemia Covid-19 e ser um ano de eleições autárquicas.

Apesar do reforço atribuído pelo Estado Português nas transferências para o Município de Vila Nova de Cerveira de cerca de 563.638 de Euros e a receita da comparticipação do IRS aplicada na taxa máxima em 2021 no montante de 316.282€, o resultado do exercício foi negativo. Sendo que já para o exercício de 2022 esta receita extraordinária não será atribuída e a receita de IRS será de zero, originando uma maior pressão orçamental sobre o desempenho económico financeiro.

O orçamento ambicioso resultou numa execução total da receita de 70.9% e da despesa de 63,4%, sendo o segundo ano consecutivo abaixo dos 85%. As receitas e despesas de capital tiveram uma execução de 26,3% e 46% respetivamente devido essencialmente ao contexto vivido em 2021.

Para este resultado contribuíram substancialmente o aumento de alguns gastos como fornecimentos e serviços e de transferências e subsídios atribuídos, bem como o aumento dos gastos de pessoal.

Infelizmente o atraso na execução de projetos vai acumular e criar a pressão em anos subsequentes 2022 e 2023 para evitar a penalização do Município por baixa execução.

O planeamento e execução do orçamento e atividades são essenciais a um bom desempenho que resulte na melhor utilização dos recursos disponíveis e o alcance do bem-estar e melhoria das condições de vida dos Cerveirenses, Instituições e Empresas do Concelho.

O Concelho precisa de Investimento e de criar as condições para um crescimento sustentável e de futuro na Habitação, Saúde, Educação, Cultura, Turismo, Meio Ambiente (Descarbonização e Valorização do património natural), Inovação, transição digital e na área

Guilherme
Carlelepad 33

Social. E a Câmara Municipal tem a função de potenciar essa atratividade e ajudar a criar as condições necessárias, perspetivando-se com os mecanismos disponíveis do Plano de recuperação e resiliência (PRR) e Programas de apoio Comunitário a possibilidade de obter os investimentos necessários para os quais os Municípios não tem capacidade de efetuar.

Vila Nova de Cerveira, 8 de abril de 2022

O Presidente da Câmara
Rui Pedro Teixeira Ferreira da Silva

Carlebad5 Et
Guerra 34

DOCUMENTOS DE PRESTAÇÃO DE CONTAS			
Página	DESIGNAÇÃO	SNC-AP	Documento TC
	DEMONSTRAÇÕES FINANCEIRAS		
	Balanço	NCP1	A1
	Demonstração de resultados por natureza	NCP1	A1
	Demonstração das alterações no património líquido	NCP1	A1
	Demonstração de fluxos de caixa	NCP1	A1
	Anexo às demonstrações Financeiras	NCP1	A1
	Anexo I – Caracterização da entidade	NCP1	D4
	Anexo II - Organograma	NCP1	A1
	Anexo III – Custo com empréstimos obtidos	NCP1	A1
	Anexo IV – Imparidade de ativos	NCP1	A1
	DEMONSTRAÇÕES ORÇAMENTAIS		
	Demonstração do desempenho orçamental	NCP26	A1
	Demonstração de execução orçamental da receita	NCP26	A1
	Demonstração de execução orçamental da despesa	NCP26	A1
	Demonstração de execução do plano plurianual de investimentos	NCP26	A1
	Anexo às demonstrações orçamentais		
	Anexo I - Alterações orçamentais da receita	NCP26	A1
	Anexo II - Alterações orçamentais da despesa	NCP26	A1
	Anexo III - Alterações ao PPI	NCP26	A1
	Anexo IV - Operações de tesouraria	NCP26	A1
	Anexo V - Contratação administrativa - Situação dos contratos	NCP26	A1
	Anexo V - Contratação administrativa - Adjudicações por tipo de procedimento	NCP26	A1
	Anexo VI - Transferências e subsídios - receita	NCP26	A1
	Anexo VII - Transferências e subsídios - despesa	NCP26	A1
	Certificação legal de contas	-	A1
	OUTROS DOCUMENTOS - LCPA		
	Declaração de compromissos plurianuais	-	-
	Declaração de pagamentos em atraso	-	-
	Declaração de recebimentos em atraso	-	-
	DEMONSTRAÇÕES ORÇAMENTAIS E FINANCEIRAS CONSOLIDADAS		
	Relatório de gestão e demonstrações orçamentais e financeiras consolidadas	NCP22/26	D1
	Certificação legal de contas	-	A1

Carle Segado

Guerraio 2021



MUNICÍPIO DE VILA NOVA DE CERVEIRA
CÂMARA MUNICIPAL

**PRESTAÇÃO
DE CONTAS
2021**

DEMONSTRAÇÕES FINANCEIRAS



CERVEIRA
VILA DAS ARTES

*Carla Soares
Sr. #
Guerra*



MUNICÍPIO DE VILA NOVA DE CERVEIRA
CÂMARA MUNICIPAL

**PRESTAÇÃO
DE CONTAS
2021**

BALANÇO



CERVEIRA
VILA DAS ARTES

Carlelepad
Sousa
Sousa

BLC - BALANÇO

ANO

2021

Rubricas	Notas	Datas	
		2021	2020
ATIVO			
Ativo não corrente		52 313 513,10 €	52 033 365,84 €
Ativos fixos tangíveis	Nota 5	51 455 556,09 €	51 191 312,59 €
Ativos intangíveis	Nota 3	72 524,02 €	67 258,46 €
Participações financeiras	Nota 20	774 794,79 €	774 794,79 €
Clientes, contribuintes e utentes		10 638,20 €	
Ativo corrente		5 546 682,29 €	5 144 456,45 €
Inventários	Nota 10	123 929,42 €	117 881,48 €
Devedores por empréstimos bonificados e subsídios reembolsáveis		6 110,59 €	6 587,56 €
Clientes, contribuintes e utentes	Nota 9	78 400,85 €	30 153,73 €
Estado e outros entes públicos		8 594,45 €	39 891,01 €
Outras contas a receber	Nota 23.1	2 726 520,98 €	2 386 161,81 €
Diferimentos		1 127,42 €	21 592,45 €
Caixa e depósitos	Nota 1	2 601 998,58 €	2 542 188,41 €
Total Ativo		57 860 195,39 €	57 177 822,29 €
PATRIMÓNIO LÍQUIDO			
Património Líquido		51 457 339,87 €	51 507 453,75 €
Património/Capital		12 399 983,28 €	12 399 983,28 €
Reservas		1 256 795,55 €	1 256 795,55 €
Resultados transitados		18 425 859,33 €	18 200 060,07 €
Outras variações no património líquido	Nota 14	19 811 206,93 €	19 424 626,60 €
Resultado líquido do período		-436 505,22 €	225 988,25 €
Total Património Líquido		51 457 339,87 €	51 507 453,75 €
PASSIVO			
Passivo não corrente		3 441 563,19 €	3 204 816,73 €
Provisões	Nota 15	105 000,00 €	0,00 €
Financiamentos Obtidos	Nota 7	3 191 584,20 €	3 204 816,73 €
Diferimentos	Nota 14	144 978,99 €	0,00 €
Passivo corrente		2 961 292,33 €	2 465 551,81 €
Fornecedores		320 650,11 €	128 599,78 €
Estado e outros entes públicos		43 543,05 €	1 632,28 €
Financiamentos obtidos	Nota 7	369 947,09 €	448 638,04 €
Fornecedores de investimentos	Nota 23.3	427 159,76 €	5 693,26 €
Outras contas a pagar	Nota 23.1	1 799 992,32 €	1 880 988,45 €
Total Passivo		6 402 855,52 €	5 670 368,54 €
Total Património Líquido e Passivo		57 860 195,39 €	57 177 822,29 €

Carles Segar
Guerra



MUNICÍPIO DE VILA NOVA DE CERVEIRA
CÂMARA MUNICIPAL

**PRESTAÇÃO
DE CONTAS
2021**

DEMONSTRAÇÃO
DE RESULTADOS
POR NATUREZA



CERVEIRA
VILA DAS ARTES

*Carleborg
Gouveia*

DR - DEMONSTRAÇÃO DE RESULTADOS POR NATUREZA

ANO

2021

Rubricas	Notas	Datas	
		2021	2020
Impostos, contribuições e taxas	Nota 14	2 828 040,43 €	2 723 687,75 €
Vendas	Nota 13	29 175,65 €	49 091,99 €
Prestações de serviços e concessões	Nota 13	866 777,91 €	717 254,98 €
Transferências e subsídios correntes obtidos	Nota 14	8 089 802,58 €	7 342 752,11 €
Rendimentos/Gastos imputados de entidades controladas, associadas e empreendimentos conjuntos	Nota 13	112 500,00 €	178 775,51 €
Custo das mercadorias vendidas e das matérias consumidas	Nota 10	-90 230,41 €	-119 913,43 €
Fornecimentos e serviços externos	Nota 23.2	-3 684 578,91 €	-3 007 003,62 €
Gastos com pessoal	Nota 19	-4 324 040,07 €	-4 114 602,84 €
Transferências e subsídios concedidos		-2 682 418,47 €	-1 983 707,01 €
Imparidade de dívidas a receber (perdas/reversões)	Nota 9		-23 743,07 €
Provisões (aumentos/reduções)	Nota 15	-105 000,00 €	137 753,49 €
Outros rendimentos	Nota 14	1 499 338,37 €	1 864 672,58 €
Outros gastos		-172 219,10 €	-270 199,42 €
Resultados antes de depreciações e gastos de financiamento		2 367 147,98 €	3 494 819,02 €
Gastos/reversões de depreciação e amortização	Nota 3/5	-2 783 090,55 €	-3 252 130,93 €
Resultado operacional (antes de resultados financeiros)		-415 942,57 €	242 688,09 €
Juros e rendimentos similares obtidos	Nota 13	2 819,00 €	4 661,03 €
Juros e gastos similares suportados		-23 381,65 €	-21 360,87 €
Resultado antes de impostos		-436 505,22 €	225 988,25 €
Resultado líquido do período		-436 505,22 €	225 988,25 €

Carlelepad
 Sr.
 Souvair



MUNICÍPIO DE VILA NOVA DE CERVEIRA
CÂMARA MUNICIPAL

**PRESTAÇÃO
DE CONTAS
2021**

DEMONSTRAÇÃO
DAS ALTERAÇÕES
AO PATRIMÓNIO
LÍQUIDO



CERVEIRA
VILA DAS ARTES

Carlelegrad
Guerra

DAPL - DEMONSTRAÇÃO DAS ALTERAÇÕES NO PATRIMÓNIO LÍQUIDO

MUNICÍPIO DE VILA NOVA DE CERVEIRA

Ano

2021

Designação	Notas	Património Líquido atribuído aos detentores do Património Líquido da entidade que controla											Interesses que não controlam	Total do património líquido
		Capital / Património	Ações (quotas) próprias	Outros instrum. de capital	Prémios de emissão	Reservas	Resultados transitados	Ajustamentos em ativos financeiros	Excedentes de revalorização	Outras vars. no património	Resultado líquido do período	TOTAL		
POSIÇÃO NO INÍCIO DO PERÍODO (1)		12 399 983,28 €				1 256 795,55 €	18 200 060,07 €			19 424 626,60 €	225 988,25 €	51 507 453,75 €		51 507 453,75 €
ALTERAÇÕES NO PERÍODO (2)							225 799,26 €			386 580,33 €	-225 988,25 €	386 391,34 €		386 391,34 €
Ajustamentos de transição de referencial contabilístico														
Alterações de políticas contabilísticas														
Diferenças de conversão de demonstrações financeiras														
Realização do excedente de revalorização										471 062,88 €		471 062,88 €		471 062,88 €
Excedentes de revalorização e respetivas variações										-84 482,55 €	-225 988,25 €	-84 671,54 €		-84 671,54 €
Transferências e subsídios de capital							225 799,26 €							
Outras alterações reconhecidas no Património Líquido														
Correção de erros materiais														
RESULTADO LÍQUIDO DO PERÍODO (3)											-436 505,22 €	-436 505,22 €		-436 505,22 €
RESULTADO INTEGRAL (4)=(2)+(3)											-662 493,47 €	-50 113,88 €		-50 113,88 €
OPERAÇÕES COM DETENTORES DE CAPITAL NO PERÍODO (5)														
Subscrições de capital/património														
Entradas para cobertura de perdas														
Outras operações														
Subscrições de prémios de emissão														
POSIÇÃO NO FIM DO PERÍODO (6)=(1)+(2)+(3)+(5)		12 399 983,28 €				1 256 795,55 €	18 425 859,33 €			19 811 206,93 €	-436 505,22 €	51 457 339,87 €		51 457 339,87 €

Carla Lopes
S. Gouveia



MUNICÍPIO DE VILA NOVA DE CERVEIRA
CÂMARA MUNICIPAL

PRESTAÇÃO
DE CONTAS
2021

DEMONSTRAÇÃO DE FLUXOS DE CAIXA



CERVEIRA
VILA DAS ARTES

Carle Segado
S. J. S.
S. J. S.

DFC - DEMONSTRAÇÃO DOS FLUXOS DE CAIXA

ANO

2021

Rubricas	Notas	Datas	
		2021	2020
Fluxos de caixa das atividades operacionais			
Recebimentos de clientes		912 242,78 €	761 515,72 €
Recebimentos de contribuintes		2 641 721,58 €	2 126 242,69 €
Recebimentos de transferências e subsídios correntes		7 851 514,86 €	7 060 262,89 €
Recebimentos de utentes		132 326,48 €	85 480,79 €
Pagamentos a fornecedores		-3 515 397,24 €	-3 017 436,96 €
Pagamentos ao pessoal		-4 177 430,50 €	-4 163 189,66 €
Pagamentos de transferências e subsídios		-1 975 181,37 €	-1 974 586,03 €
Caixa gerada pelas operações		1 869 796,59 €	878 289,44 €
Outros recebimentos/pagamentos		-688 483,92 €	350 602,33 €
Fluxos de caixa das atividades operacionais (a)		1 181 312,67 €	1 228 891,77 €
Fluxos de caixa das atividades de investimento			
Pagamentos respeitantes a:			
Pagamentos - Ativos fixos tangíveis		-2 736 388,37 €	-2 772 029,13 €
Pagamentos - Investimentos financeiros		-44 917,50 €	
Recebimentos provenientes de:			
Recebimentos - Ativos fixos tangíveis		7 500,00 €	
Recebimentos - Transferências de capital		1 641 151,53 €	1 873 134,22 €
Fluxos de caixa das atividades de investimento (b)		-1 132 654,34 €	-898 894,91 €
Fluxos de caixa das atividades de financiamento			
Recebimentos provenientes de:			
Recebimentos - Financiamentos obtidos		335 100,00 €	248 198,34 €
Recebimentos - Outras operações de financiamento		115 171,21 €	173 385,37 €
Pagamentos respeitantes a:			
Pagamentos - Financiamentos obtidos		-416 048,40 €	-395 369,75 €
Pagamentos - Juros e gastos similares		-23 070,97 €	-21 439,36 €
Fluxos de caixa das atividades de financiamento (c)		11 151,84 €	4 774,60 €
Variação de caixa e seus equivalentes (a+b+c)		59 810,17 €	334 771,46 €
Efeito das diferenças de câmbio			
Caixa e seus equivalentes de caixa no início do período		2 542 188,41 €	2 207 098,94 €
Caixa e seus equivalentes de caixa no fim do período		2 601 998,58 €	2 542 188,41 €
CONCILIAÇÃO ENTRE CAIXA E SEUS EQUIVALENTES E SALDOS DA GERÊNCIA			
Caixa e seus equivalentes de caixa no início do período		2 542 188,41 €	2 207 098,94 €
Saldo da gerência anterior (SGA)		2 542 188,41 €	2 207 098,94 €
SGA De execução orçamental		1 391 598,83 €	1 302 578,68 €
SGA De operações de tesouraria		1 150 589,58 €	904 520,26 €
Caixa e seus equivalentes de caixa no fim do período		2 601 998,58 €	2 542 188,41 €
Saldo para a gerência seguinte (SGS)		2 601 998,58 €	2 542 188,41 €
SGS De execução orçamental		1 606 084,46 €	1 391 598,83 €
SGS De operações de tesouraria		995 914,12 €	1 150 589,58 €

Carledegado
Sousa



MUNICÍPIO DE VILA NOVA DE CERVEIRA
CÂMARA MUNICIPAL

**PRESTAÇÃO
DE CONTAS
2021**

ANEXO ÀS
DEMONSTRAÇÕES
FINANCEIRAS



CERVEIRA
VILA DAS ARTES

Carlos Sepúlveda
Sousa

Nota 1 - Identificação da entidade, período de relato e referencial contabilístico

1.1 Identificação da entidade, período de relato

A informação relativa à entidade, o período de relato e o referencial contabilístico adotado na preparação das demonstrações financeiras encontra-se no ANEXO I e o organograma no ANEXO II.

1.2 – Referencial Contabilístico e demonstrações financeiras

- a) As presentes demonstrações financeiras são relativas ao ano de 2021 e foi aplicado o referencial contabilístico SNC-AP sem exceções ou derrogações.
- b) Os conteúdos das rubricas apresentadas no Balanço e Demonstração dos Resultados de 2021 são totalmente comparáveis com os apresentados para o período de 2020.
- c) Em 2021 não foram efetuadas reclassificações
- d) O total do saldo apresentado em “Caixa e Depósitos” está disponível para uso respeitando as regras das cativações e operações de tesouraria.

De seguida apresenta-se a desagregação dos saldos de caixa e seus equivalentes.

Quadro 1 – Desagregação de caixa e depósitos

Conta	2021	2020
Caixa	969,68	1 280,12
Depósitos à ordem		
Depósitos bancários à ordem	2 601 028,90	2 540 908,29
Outros depósitos		
Depósitos a prazo		
Depósitos consignados		
Total	2 601 998,58	2 542 188,41

Paulo Sérgio
Sousa
[Assinaturas]

Nota 2 - Principais políticas contabilísticas, alterações nas estimativas contabilísticas e erros

2.1 — Bases de mensuração usadas na preparação das demonstrações financeiras.

As demonstrações financeiras foram elaboradas de acordo o Sistema de Normalização Contabilística para as Administrações Públicas (SNC-AP), aprovado pelo Decreto-Lei nº 192/2015 de 11 de setembro, e foram aplicados os requisitos das Normas de Contabilidade Pública (NCP).

As demonstrações financeiras foram preparadas de acordo com o princípio do custo histórico, a partir dos registos contabilísticos do Município, exceto no que respeita ao passivo sobre obrigações de benefícios definidos, o qual é reconhecido ao valor presente dessa obrigação líquido dos ativos do fundo. A preparação das demonstrações financeiras de acordo com as NCP requer que sejam formulados julgamentos, estimativas e pressupostos que afetam a aplicação das políticas contabilísticas e o valor dos ativos, passivos, rendimentos e gastos. As estimativas e pressupostos associados são baseados na experiência histórica e noutros fatores considerados razoáveis de acordo com as circunstâncias e formam a base para os julgamentos sobre os valores dos ativos e passivos cuja valorização não é evidente através de outras fontes. Os resultados reais podem diferir das estimativas. As questões que requerem um maior grau de julgamento ou complexidade, ou para as quais os pressupostos e estimativas são considerados significativos, são apresentados no ponto - Principais fontes de incerteza das estimativas. As demonstrações financeiras foram preparadas de acordo com a definição e critérios da NCP 1 – Estrutura e Conteúdo das Demonstrações Financeiras e são apresentadas em euros, enquanto moeda funcional e de apresentação.

2.2 – Outras políticas contabilísticas relevantes

As políticas contabilísticas apresentadas foram aplicadas de forma consistente com o previsto nas NCP. Em cada Balanço é efetuada uma avaliação da existência de evidência objetiva de imparidades, nomeadamente da qual resulte um impacto adverso nos fluxos de caixa futuros estimados sempre que possa ser medido de forma fiável.

Carlelepad
Souleiro

Principais políticas contábilísticas

Ativos fixos tangíveis

Os ativos fixos tangíveis encontram-se registados ao seu custo de aquisição de acordo com os princípios contábilísticos geralmente aceites até àquela data, deduzido das depreciações.

Na transição manteve-se o critério de mensuração pelo método do custo.

Os ativos fixos tangíveis adquiridos após aquela data encontram-se registados ao custo de aquisição, deduzido das correspondentes depreciações.

Relativamente à plenitude do registo contábilístico de Bens de Domínio Público, sob o controlo do Município, não temos conhecimento nesta data da existência de bens que não estejam inventariados, cadastrados e reconhecidos contabilisticamente, pelo que é nossa convicção que as Demonstrações Financeiras refletem de forma apropriada tal situação, tanto mais que nos últimos exercícios não existiram variações significativas da conta de Património.

Ativos intangíveis

Todos os bens do ativo intangível foram mensurados pelo seu custo.

Os ativos intangíveis respeitam a ativos sem existência física, identificáveis que resultam de direitos legais ou contratuais, controlados pela entidade e dos quais resultam benefícios económicos futuros.

Participações financeiras

Também as participações financeiras estão mensuradas pelo seu custo.

As participações em associadas com influencia significativa estão mensuradas por recurso ao método da equivalência patrimonial.

Depreciações e amortizações

As depreciações e amortizações correspondem à desvalorização normal dos ativos fixos, decorrentes do gasto com a sua utilização, sendo o método das quotas constantes (ou da linha reta) o método utilizado, considerando a vida útil de referência que consta no CC2.

Carla Padua
Souza
#

Contas a receber

As contas a receber de clientes e outros devedores são reconhecidas inicialmente ao justo valor, sendo subsequentemente mensuradas ao custo amortizado, utilizando o método da taxa efetiva, deduzido das perdas por imparidade. A imparidade das contas a receber é estabelecida quando há evidência objetiva de que a autarquia não receberá a totalidade dos montantes em dívida conforme as condições originais das suas contas a receber.

Inventários

A mensuração de inventários foi efetuada pelo custo de aquisição. O sistema de inventário adotado é o permanente, mensurado ao custo médio ponderado.

Rédito e Regime do Acréscimo

O rédito compreende o justo valor da contraprestação recebida ou a receber pela prestação de serviços decorrentes da atividade normal da Entidade. O rédito é reconhecido líquido do Imposto sobre o Valor Acrescentado (IVA), abatimentos e descontos.

A Entidade reconhece rédito quando este pode ser razoavelmente mensurável, seja provável que a Entidade obtenha benefícios económicos futuros, e os critérios específicos descritos a seguir se encontrem cumpridos. O montante do rédito não é considerado como razoavelmente mensurável até que todas as contingências relativas a uma venda estejam substancialmente resolvidas:

- O montante do rédito pode ser mensurado com fiabilidade;
- É provável que benefícios económicos futuros associados à transação fluam para a entidade;
- Os custos suportados ou a suportar com a transação podem ser mensurados com fiabilidade;

A Entidade baseia as suas estimativas em resultados históricos, considerando o tipo de cliente, a natureza da transação e a especificidade de cada acordo.

Carla de
Souza
#

Instrumentos Financeiros

Os instrumentos financeiros encontram-se valorizados de acordo com os seguintes critérios:

- Clientes e outras dívidas de terceiros

As dívidas dos clientes estão mensuradas ao custo menos qualquer perda de imparidade e as dívidas de «outros terceiros» ao custo.

As dívidas de clientes ou de outros terceiros são registadas pelo seu valor nominal dado que não vencem juros e o efeito do desconto é considerado imaterial.

- Fornecedores e outras dívidas a terceiros

As contas de fornecedores e de outros terceiros encontram-se mensuradas pelo método do custo.

As dívidas a fornecedores ou a outros terceiros são registadas pelo seu valor nominal dado que não vencem juros e o efeito do desconto é considerado imaterial.

- Financiamentos Obtidos (empréstimos)

Os empréstimos são registados no passivo pelo valor nominal recebido líquido de comissões com a emissão desses empréstimos. Os encargos financeiros apurados de acordo com a taxa de juro efetiva são registados na demonstração dos resultados de acordo com o regime do acréscimo.

Os empréstimos são classificados como passivos correntes, a não ser que a Entidade tenha o direito incondicional para diferir a liquidação do passivo por mais de 12 meses após a data de relato.

- Princípio do acréscimo

As transações são contabilisticamente reconhecidas quando são geradas, independentemente do momento em que são recebidas ou pagas. As diferenças entre os

Carlelepad
Souvenirs

montantes recebidos e pagos e os correspondentes rendimentos e gastos são registados nas rubricas «Outros créditos a receber e Outras Dividas a pagar» e «Diferimentos».

- Caixa e depósitos bancários

Os montantes incluídos na rubrica caixa e seus equivalentes correspondem aos valores em caixa e depósitos bancários, ambos imediatamente realizáveis.

Benefícios de empregados

Os benefícios de curto prazo dos empregados incluem salários, ordenados, retribuições eventuais por trabalho extraordinário, prémios de produtividade e assiduidade, subsídio de alimentação, subsídio de férias e de Natal e quaisquer outras retribuições adicionais prevista por Lei.

As obrigações decorrentes dos benefícios de curto prazo são reconhecidas como gastos no período em que os serviços são prestados, numa base não descontada por contrapartida do reconhecimento de um passivo que se extingue com o pagamento respetivo.

De acordo com a legislação laboral aplicável, o direito a férias e subsídios de férias relativo ao período, por este coincidir com o ano civil, vence-se em 31 de dezembro de cada ano, sendo somente pago durante o período seguinte, pelo que os gastos correspondentes encontram-se reconhecidos como benefícios de curto prazo e tratados de acordo com o anteriormente referido.

Eventos subsequentes

Não existem eventos subsequentes suscetíveis de divulgação.

2.3 — Julgamentos (excetuando os que envolvem estimativas) que o órgão de gestão fez no processo de aplicação das políticas contabilísticas e que tiveram maior impacte nas quantias reconhecidas nas demonstrações financeiras

Paulo Sepadev
S. Guereiro

Na preparação das demonstrações financeiras anexas foram efetuados juízos de valor e estimativas e utilizados diversos pressupostos que afetam as quantias relatadas de ativos e passivos, assim como as quantias relatadas de rendimentos e gastos do período.

2.4 — Principais pressupostos relativos ao futuro (envolvendo risco significativo de provocar ajustamento material nas quantias escrituradas de ativos e passivos durante o ano financeiro seguinte)

As demonstrações financeiras foram preparadas no pressuposto da continuidade, com base nos registos contabilísticos mantidos em conformidade com os princípios, métodos e critérios geralmente aceites em Portugal. Os eventos ocorridos após a data do balanço que afetam o valor dos ativos e passivos existentes à data do balanço, foram considerados na preparação das demonstrações financeiras do período. Esses eventos, se significativos, são divulgados no presente anexo às demonstrações financeiras. Relativamente ao futuro mantem-se um cenário de incerteza face à evolução da doença COVID-19 e ao surgimento da guerra da Rússia-Ucrânia e o seu impacto na economia.

Não foram contudo identificadas pelo órgão de gestão situações que sejam suscetíveis de provocar ajustamentos materiais nas quantias escrituradas de ativos e passivos durante o ano seguinte ou mesmo que coloquem em causa a continuidade.

2.5 — Quando a aplicação inicial de uma NCP tiver efeitos no período corrente ou em qualquer período anterior, ou pudesse ter tais efeitos, mas é impraticável

Em 2021 todas as NCP foram aplicadas sem exceção e registados os correspondentes efeitos.

2.6 – Principais fontes de incerteza das estimativas.

As principais fontes de incertezas encontram-se detalhadas na Nota 2. As estimativas de valores futuros que se justificaram e se reconheceram nas demonstrações financeiras refletem a evolução previsível da entidade no quadro do seu plano estratégico e as informações disponíveis face a acontecimentos passados e a situações equivalentes de

Paula Segal
Gouveia
8/12

outras entidades, não sendo previsível, exceto no que é detalhado na nota 2.3 e no que diz respeito à evolução da doença COVID-19 e à guerra Rússia- Ucrânia e o seu impacto na economia, qualquer outra alteração significativa deste enquadramento a curto prazo que possa pôr em causa a validade destas estimativas ou implicar um risco significativo de ajustamentos materialmente relevantes nas quantias escrituradas dos ativos e passivos no próximo período.

2.7– Alterações em estimativas contabilísticas com efeito no período corrente ou que se espera que tenham efeito em períodos futuros

Conforme definido na NCP 2, o reconhecimento prospetivo do efeito de uma alteração numa estimativa contabilística significa que a alteração é aplicada a transações, outros acontecimentos e condições a partir da data da alteração da estimativa. Uma alteração numa estimativa contabilística pode afetar apenas os resultados do período corrente ou os resultados tanto do período corrente como de períodos futuros. Uma alteração na estimativa da vida útil de um ativo depreciable, ou no modelo esperado de consumo de benefícios económicos ou potencial de serviço incorporados no mesmo, afeta o gasto de depreciação do período corrente e cada um de períodos futuros durante a vida útil remanescente do ativo. Em 2021 não foram efetuadas alterações de pressupostos de estimativas.

2.8 – Erros materiais de períodos anteriores

Durante o presente período não foram identificados erros materiais de períodos anteriores.

Nota 3 - Ativos intangíveis

a) As vidas uteis ou taxas de amortização usadas

Carla Sepúlveda
Sousa

As vidas úteis foram determinadas de acordo com a expectativa da afetação do desempenho dos ativos. Foram aplicadas as taxas de depreciação do Classificador Complementar.

b) Critérios de mensuração usados para determinar a quantia escriturada bruta:

Os ativos intangíveis encontram-se registrados pelo método do custo deduzido das respectivas amortizações acumuladas e perdas por imparidade acumuladas.

c) A quantia bruta escriturada e qualquer amortização acumulada (agregada com as perdas por imparidade acumuladas) no começo e fim do período:

Em 2021, o movimento ocorrido na quantia escriturada dos ativos intangíveis encontra-se nos quadros seguintes.

Quadro 2 – Variação das amortizações e perdas por imparidades acumuladas

RUBRICAS	Início do período				Final do período			
	Quantia Bruta (1)	Amortizações Acumuladas (2)	Perdas por Imparidade Acumuladas (3)	Quantia escriturada (4)=(1)-(2)-(3)	Quantia Bruta (5)	Amortizações Acumuladas (6)	Perdas por Imparidade Acumuladas (7)	Quantia escriturada (8)=(5)-(6)-(7)
Ativos Intangíveis de domínio público, patrimônio histórico, artístico e cultural								
Goodwill								
Projetos de desenvolvimento								
Programas de computador e sistemas de informação	905 084,61	837 826,15		67 258,46	967 719,51	895 195,49		72 524,02
Propriedade Industrial e Intelectual								
Outros								
Ativos Intangíveis em curso								
TOTAL	905 084,61	837 826,15		67 258,46	967 719,51	895 195,49		72 524,02

d) Reconciliação da quantia escriturada no começo e fim do período mostrando as adições, as revalorizações, as alienações, os ativos classificados como detidos para venda, as amortizações, as perdas de imparidade e suas reversões e outras alterações.

Quadro 3 - Quantia escriturada e variações do período

Rubrica	Designação	Quantia escriturada inicial	Variações								Quantia escriturada final
			Adições	Transferências internas à entidade	Revalorização %	Reversões de perdas por imparidade	Perdas por imparidade	Amortizações por período	Diferenças cambiais	Diminuições	
Ativos Intangíveis											
AI1	Ativos intangíveis de domínio público, patrimônio histórico, artístico e cultural										
AI2	Goodwill										
AI3	Projetos de desenvolvimento										
AI4	Programas de computador e sistemas de informação	67 258,46 €	62 634,90 €					-57 369,34 €			72 524,02 €
AI5	Propriedade industrial e intelectual										
AI6	Outros										
AI7	Ativos Intangíveis em curso										
TOTAL		67 258,46 €	62 634,90 €					-57 369,34 €			72 524,02 €

Carolegadi
Sourenko

Quadro 4 - Adições

Rubrica	Designação	Adições								
		Internas	Compra	Cessão	Transferência ou troca	Doação, herança, legado/perdido a favor do estado	Dação em pagamento	Locação financeira	Fusão, cisão, reestruturação	Outras
AI1	Ativos Intangíveis									
AI2	Ativos intangíveis de domínio público, património histórico, artístico e cultural									
AI3	Goodwill									
AI4	Projetos de desenvolvimento									
AI5	Programas de computador e sistemas de informação		62 634,90 €							62 634,90 €
AI6	Propriedade industrial e intelectual									
AI7	Outros									
AI7	Ativos intangíveis em curso									
TOTAL			62 634,90 €							62 634,90 €

Nota 4 - Acordos de concessão de serviços: concedente

Face ao ano anterior foi clarificado pela CNC que nos contratos abaixo o facto do Município não ter o poder de definir os preços/tarifas a cobrar pelo concessionário não afasta a aplicação da NCP 4, uma vez que os preços são regulados centralmente.

No quadro seguinte encontra-se descrito o contrato de concessão, com todos os elementos fundamentais. Não há lugar a qualquer pagamento, há sim lugar a recebimentos.

Modelo de compensação dos concessionários é o da atribuição de um direito.

E-redes

Quadro 5 - Acordos de concessão de serviços

Acordos de concessão de serviço	Concessionário	Ativo de concessão	Período de concessão	Valor do contrato	Pagamentos ao concessionário		
					Anos anteriores	Ano corrente	Anos futuros
Exploração da concessão de distribuição de electricidade em baixa tensão (Dec. Lei n.º 344-B/82, de 1 set, na sua redação atual)	EDP Distribuição - Energia, S.A.	infraestruturas afetas aos serviços de electricidade de baixa tensão existentes à data	20 A	331.098 € / ano	0	0	0

Sobre esta concessão verifica-se ser um assunto complexo e ainda não está totalmente clarificado para uma correta aplicação do SNC-AP, aplicando-se a prorrogação de aplicação pela primeira vez, por 3 anos, prevista na IPSAS 33. O preconizado na IPSAS 33 poderá constituir o quadro referencial subsidiário, devendo, nessa eventualidade, ser

Carla Sepúlveda
Sourenio

divulgada, em cada período de relato, a falta de comparabilidade e respetivo enquadramento e justificação, com a indicação expressa de que a adoção do SNC-AP ainda não se encontra completa em relação a esse assunto. Foram pedidos dados à entidade concessionária que estão a ser analisados.

- Águas do Alto Minho, S.A.

Sobre esta concessão verifica-se ser um assunto complexo e que ainda não está totalmente clarificado para uma correta aplicação do SNC-AP, aplicando-se a prorrogação de aplicação pela primeira vez, por 3 anos, prevista na IPSAS 33. O preconizado na IPSAS 33 poderá constituir o quadro referencial subsidiário, devendo, nessa eventualidade, ser divulgada, em cada período de relato, a falta de comparabilidade e respetivo enquadramento e justificação, com a indicação expressa de que a adoção do SNC-AP ainda não se encontra completa em relação a esse assunto. Foram solicitados esclarecimentos ao concessionário para melhor enquadramento do contrato em causa.

Nota 5 - Ativos fixos tangíveis

a) Critérios de mensuração usados para determinar a quantia escriturada bruta:

Os bens do ativo fixo tangível foram mensurados pelo seu custo e o gasto de depreciação dos ativos inicia quando fica disponível para uso e cessa quando o ativo é desreconhecido. A autarquia utiliza o método das quotas constantes (ou da linha reta) para calcular as depreciações.

Os custos subsequentes são reconhecidos como ativos fixos tangíveis apenas se for provável que deles resultarão benefícios económicos futuros.

b) Métodos de depreciação usados:

As depreciações foram efetuadas pelo método da linha reta.

c) Vidas úteis ou as taxas de depreciação usadas:

As taxas de depreciação utilizadas correspondem aos períodos de vida útil estimada no CIBE para os bens adquiridos em anos anteriores, exceto os bens imóveis cuja vida útil foi

Carlo Lepard
Sauvage
#

atualizada utilizando as taxas constantes do Classificador Complementar. Para os bens adquiridos em 2021 as taxas de depreciação usadas foram as constantes no Classificador Complementar.

d) Quantia escriturada bruta e depreciação acumulada (agregada com perdas por imparidade acumuladas) no início e no fim do período

Em 2021, o movimento ocorrido na quantia escriturada dos ativos tangíveis encontra-se de seguida.

Quadro 6 - Variação das depreciações e perdas por imparidades acumuladas

RUBRICAS	Início do período				Final do período			
	Quantia Bruta (1)	Depreciações Acumuladas (2)	Perdas por imparidade Acumuladas	Quantia escriturada (4)=(1)-(2)-(3)	Quantia Bruta (5)	Depreciações Acumuladas (6)	Perdas por imparidade Acumuladas (7)	Quantia escriturada (8)=(5)-(6)-(7)
Bens de domínio público, património histórico, artístico e cultural								
Terrenos e recursos naturais	24 939,89			24 939,89	341 951,05			341 951,05
Edifícios e outras construções	4 492 212,88	1 214 259,29		3 277 953,59	4 478 053,34	1 438 211,35		3 039 841,99
Infraestruturas	28 328 071,02	15 300 696,54		13 027 374,48	29 961 784,27	16 898 531,26		13 063 253,01
Património histórico, artístico e cultural	556 815,88			556 815,88	556 815,88			556 815,88
Outros								0,00
Bens de domínio público em curso								0,00
	33 402 039,67	16 514 955,83		16 887 083,84	35 338 604,54	18 336 742,61		17 001 861,93
Outros ativos fixos tangíveis								
Terrenos e recursos naturais	7 675 613,77			7 675 613,77	7 684 613,77			7 684 613,77
Edifícios e outras construções	36 353 362,22	12 890 485,98		23 462 876,24	37 047 120,53	13 506 734,91		23 540 385,62
Equipamento básico	2 495 514,12	2 143 796,39		351 717,73	2 550 330,98	2 266 419,56		283 911,42
Equipamento de transporte	1 349 489,96	1 153 717,12		195 772,84	1 352 314,58	1 172 690,12		179 624,46
Equipamento administrativo	1 664 014,67	1 557 864,92		106 149,75	1 735 730,78	1 642 120,13		93 610,65
Equipamentos biológicos	0,00				0,00			0,00
Outros	1 052 863,66	898 702,14		154 161,52	1 061 168,71	929 408,98		131 759,73
Ativos fixos tangíveis em curso	2 357 936,90			2 357 936,90	2 539 788,51			2 539 788,51
	52 948 795,30	18 644 566,55		34 304 228,75	53 971 067,86	19 517 373,70		34 453 694,16
TOTAL	86 350 834,97	35 159 522,38		51 191 312,59	89 309 672,40	37 854 116,31		51 455 556,09

e) Reconciliação da quantia escriturada no início e no fim do período mostrando as adições, as revalorizações, as alienações, os ativos classificados como detidos para venda, as amortizações, as perdas de imparidade e suas reversões e outras alterações:

Carla Legado
Guedes

Quadro 7 - Quantia escriturada e variações do período

Ativos Fijos Tangíveis	Quantia escriturada inicial	Variações no período								Quantia escriturada final
		Adições	Transferências internas à entidade	Revalorizações	Reversões de perdas por imparidade	Perdas por imparidade	Depreciações do período	Diferenças cambiais	Diminuições	
Bens de domínio público, património histórico, artístico e cultural	16 887 083,84 €	2 225 991,23 €	27 584,80 €				-1 821 786,78 €		-317 011,16 €	17 001 861,93 €
Terrenos e recursos naturais	24 939,89 €	317 011,16 €								341 951,05 €
Edifícios e outras construções	3 277 953,59 €	1 840,46 €					-223 952,06 €		-16 000,00 €	3 039 841,99 €
Infraestruturas	13 027 374,48 €	1 907 139,61 €	27 584,80 €				-1 597 834,72 €		-301 011,16 €	13 063 253,01 €
Património histórico, artístico e cultural	556 815,88 €									556 815,88 €
Outros										
Bens de domínio público em curso										
Ativos fixos em concessão										
Terrenos e recursos naturais										
Edifícios e outras construções										
Infraestruturas										
Património histórico, artístico e cultural										
Ativos fixos em concessão em curso										
Outros ativos fixos tangíveis	34 304 228,75 €	6 185 482,65 €	-2 552 845,01 €				-872 807,15 €		-2 610 365,08 €	34 453 694,16 €
Terrenos e recursos naturais	7 675 613,77 €	9 000,00 €					-616 248,93 €			7 684 613,77 €
Edifícios e outras construções	23 462 876,24 €	672 012,02 €	21 746,29 €				-616 248,93 €			23 540 385,62 €
Equipamento básico	351 717,73 €	54 816,86 €					-122 623,17 €			283 911,42 €
Equipamento de transporte	195 772,84 €	34 140,89 €					-18 973,00 €		-31 316,27 €	179 624,46 €
Equipamento administrativo	106 149,75 €	71 716,11 €					-84 255,21 €			93 610,65 €
Equipamentos biológicos										
Outros	154 161,52 €	8 305,05 €					-30 706,84 €			131 759,73 €
Ativos fixos tangíveis em curso	2 357 936,90 €	5 335 491,72 €	-2 574 591,30 €						-2 579 048,81 €	2 539 788,51 €
TOTAL	51 191 312,59 €	8 411 473,88 €	-2 525 260,21 €				-2 694 593,93 €		-2 927 376,24 €	51 455 556,09 €

Quadro 8 - Adições

Ativos Fijos Tangíveis	Adições										
	Internas	Compra	Cessão	Transferência ou troca	Expropriação	Adições Duas, herança, legado ou perdido a	Dação em pagamento	Locação financeira	Fusão, cisão, reestruturação	Outras	Total
Bens de domínio público, património histórico, artístico e cultural		1 908 980,07 €		317 011,16 €							2 225 991,23 €
Terrenos e recursos naturais				317 011,16 €							301 011,16 €
Edifícios e outras construções		1 840,46 €									1 840,46 €
Infraestruturas		1 907 139,61 €									1 907 139,61 €
Património histórico, artístico e cultural											
Outros											
Bens de domínio público em curso											
Ativos fixos em concessão											
Terrenos e recursos naturais											
Edifícios e outras construções											
Infraestruturas											
Património histórico, artístico e cultural											
Ativos fixos em concessão em curso											
Outros ativos fixos tangíveis		6 184 482,65 €			1 000,00 €						6 185 482,65 €
Terrenos e recursos naturais		8 000,00 €			1 000,00 €						9 000,00 €
Edifícios e outras construções		672 012,02 €									672 012,02 €
Equipamento básico		54 816,86 €									54 816,86 €
Equipamento de transporte		34 140,89 €									34 140,89 €
Equipamento administrativo		71 716,11 €									71 716,11 €
Equipamentos biológicos											
Outros		8 305,05 €									8 305,05 €
Ativos fixos tangíveis em curso		5 335 491,72 €									5 335 491,72 €
TOTAL		8 093 462,72 €		317 011,16 €	1 000,00 €						8 411 473,88 €

Carlebeard
Sousa
Pr

Quadro 9 - Diminuições

Ativos Fixos Tangíveis	Diminuições					
	Alienação a título oneroso	Transferência ou troca	Devolução ou reversão	Fusão, cisão, reestruturação	Outras	Total
Bens de domínio público, património histórico, artístico e cultural		-317 011,16 €				-317 011,16 €
Terrenos e recursos naturais						
Edifícios e outras construções		-16 000,00 €				-16 000,00 €
Infraestruturas		-301 011,16 €				-301 011,16 €
Património histórico, artístico e cultural						
Outros						
Bens de domínio público em curso						
Ativos fixos em concessão						
Terrenos e recursos naturais						
Edifícios e outras construções						
Infraestruturas						
Património histórico, artístico e cultural						
Ativos fixos em concessão em curso						
Outros ativos fixos tangíveis	-31 316,27 €				-2 579 048,81 €	-2 610 365,08 €
Terrenos e recursos naturais						
Edifícios e outras construções						
Equipamento básico						
Equipamento de transporte	-31 316,27 €					-31 316,27 €
Equipamento administrativo						
Equipamentos biológicos						
Outros						
Ativos fixos tangíveis em curso					-2 579 048,81 €	-2 579 048,81 €
TOTAL	-31 316,27 €	-317 011,16 €			-2 579 048,81 €	-2 927 376,24 €

Detalham-se as obras de maior valor transferidas de investimentos em curso para investimento firme em 2021:

Obra	Valor
Empreitada de "Aldeias do Alto Minho -Cycling & Walking -Covas"	153 262,65
Empreitada de "Adaptação do Antigo Edifício dos Bombeiros para Edifício de Cultura e Inovação -1.ª Fase"	149 120,26
Empreitada: Rede Viária do Concelho - Beneficiação da Av. # 27 de julho em Cornes	133 261,00
Empreitada de "Ampliação e Remodelação das Redes de Saneamento Básico - Ampliação da Rede de Saneamento em vários arruamentos da Freguesia Covas"	127 200,12
Empreitada de "Beneficiação e Conservação da Rede Viária Municipal Beneficiação da Rua de Stº Antonio na freguesia de Cornes"	126 238,07
Beneficiação e Conservação da Rede Viária Municipal -Beneficiação da Rua Sra do Pilar em Cornes, nos lugares de Lodeiro e Valinha	108 829,37
Empreitada de "Beneficiação e Conservação da Rede Viária Municipal -Beneficiação de diversos arruamentos nas Uniões de Freguesia de Campos e Vila Meã, Vila Nova de Cerveira e Lovelhe e na Freguesia	92 160,42
Empreitada -"EEC PROVERE PA7 Touring Cultural -Valorização do Património relacionado com o Elemento Água na Freguesia de Covas"	91 168,48
Beneficiação e Conservação da Rede Viária Municipal Pavimentação das Rua de Linhares em Gondarém - Ruas de São José, do Casal, dos Caneiros e Largo da Cruz do Casal em Mentrestido, e Caminho do Calvário em Loivo	78 300,82
"Beneficiação e Conservação da Rede Viária Municipal - Execução de passeios na antiga EN13 - Rua da Estrada Velha, em Reboreda"	73 160,67
Requalificação do Espaço Público Envolvente ao Bairro da Calçada, à Urbanização de Cerveira e ao Centro Escolar de Cerv. - 2.ª fase - av.ª José Luciano de Castro e Ruas Adjacentes	60 340,59
AMPLIAÇÃO DA CRECHE DO CENTRO DE APOIO ÀS EMPRESAS	57 918,35
Empreitada -Ecopista "Caminho do Rio" -Construção de Sistema de Proteção Contra a Erosão junto à Praia da Mota	53 455,86
"Centro de Atividades - Rio e Natureza - Ancoradouro de Apoio à Atividade Náutica no Parque de Lazer do Castelhinho e na Praia da Lenta"	52 523,66
Empreitada de "Beneficiação e Conservação da Rede Viária Municipal -Pavimentação da Travessa do Rau e da Rua da Ferra na União de Freguesia de Campos e Vila Meã"	50 461,33
Total	1 407 401,65

Nota 6 - Locações

O Município de Vila Nova de Cerveira tem um contrato de locação operacional relativo ao

Carla Lepout
Souza

parque de impressoras, cujo dados se apresentam no quadro seguinte.

Quadro 10 - Locações operacionais - locador

Bens Locados	Valor do contrato	Pagamentos efetuados acumulados				Futuros pagamentos mínimos				Valor presente dos futuros pagamentos mínimos
		Período		Acumulado		Até 1 ano	Entre 1 e 5 anos	Superior a 5 anos	Total	
		Pagamento s mínimos	Rendas contingente s	Pagamento s mínimos	Rendas contingentes					
Parque de Impressão	74 537,85	24 846,00		34 228,81		24 846,00	15 463,04		74 537,85	
Total	74 537,85	24 846,00		34 228,81		24 846,00	15 463,04		74 537,85	

O Município não tem contratos de locação financeira.

Nota 7 - Custo de empréstimos obtidos

A entidade apresenta o Mapa de empréstimos no Anexo III.

Não foram capitalizados custos de empréstimos durante o período.

Caracterização do Empréstimo	Finalidade do Empréstimo	Futuros pagamentos				
		1 a 5 anos	5 a 10 anos	10 a 15 anos	15 a 20 anos	Total
Médio e Longo Prazo (b)						
Caixa Geral de Depósitos	Habitação Social	98 990,82				98 990,82
Caixa Geral de Depósitos	Hab. Soc. Reforço	114 087,49				114 087,49
Caixa Geral de Depósitos	Intempéries	0,00				0,00
Caixa Agrícola	Obras Co-financiadas	68 302,25				68 302,25
Caixa Geral de Depósitos	Obras do PPI	50 838,88				50 838,88
Caixa Geral de Depósitos	Obras do PPI	56 215,39	11 243,08			67 458,47
Caixa Geral de Depósitos	Obras do PPI	100 618,51	40 247,40			140 865,91
Caixa Agrícola	Obras do PPI	519 157,01	311 494,21			830 651,22
Caixa Agrícola	Empréstimo bancário de MLP, para renogociação da dívida financeira do Município	401 477,40	401 477,40	401 477,40	240 886,44	1 445 318,64
Caixa Agrícola	Obras Co-financiadas	112 849,79	112 849,79	112 849,79	67 709,88	406 259,25
Caixa Agrícola	Obras de Investimentos	83 775,00	83 775,00	83 775,00	83 775,00	335 100,00
Total		1 606 312,54	961 086,88	598 102,19	392 371,32	3 557 872,93

Nota 9 – Imparidade de ativos

Classe	Quantia Bruta	Perdas por Imparidades Acumuladas	Reversão de Imparidades	Quantia Recuperável
Clientes, Contribuintes e Utentes	173 232,72	84 193,67		89 039,05
TOTAL	173 232,72	84 193,67		89 039,05

No período não foram reconhecidas imparidades no período de 2021.

Carla Legado
Souvenirs
PR

Nota 10 - Inventários

a) As políticas adotadas na mensuração de inventários, incluindo formula de custeio usada

Os inventários de mercadorias e matérias-primas são valorizados ao menor entre o seu custo de aquisição e o seu valor de realização. O custo dos inventários inclui todos os custos de compra, custos de conversão e outros incorridos para colocar os inventários no seu local e na sua condição atual, utilizando-se o custo médio ponderado como fórmula de custeio e o Sistema de inventário Intermitente.

b) Quantia total escriturada de inventários e quantia escriturada em classificações apropriadas

De seguida apresenta-se o quadro com a informação dos valores da conta de inventários e os movimentos do período.

Quadro 13 - Inventários

Ativo	Quantia bruta	Imparidade acumulada	Quantia recuperável
Mercadorias	6 330,62		
Matérias primas, subsidiárias e de consumo	117 598,80		
Produtos acabados e intermédios			
Subprodutos, desperdícios, resíduos e refugos			
Produtos e trabalhos em curso			
Total	123 929,42		

c) Quantia de inventários reconhecida como um gasto durante o período

Quadro 14 - Inventários: movimentos do período

Rubrica	Quantia escriturada inicial	Movimentos do período							Quantia escriturada final
		Compras líquidas	Consumos /gastos	Variações nos inventários da produção	Perdas por imparidade	Reversões de perdas por imparidade	Outras reduções de inventários	Outros aumentos de inventários	
	(1)	(2)	(3)	(4)	(5)	(6)	(7)	(8)	(9)=(1)+(2)-(3)-(4)-(5)+(6)-(7)+(8)
Mercadorias	2 158,37 €	4 172,25 €							6 330,62 €
Matérias-primas, subsidiárias e de consumo	115 723,11 €	92 106,13 €	90 230,44 €						117 598,80 €
Produtos acabados e intermédios									0,00 €
Subprodutos, desperdícios, resíduos e refugos									0,00 €
Produtos e trabalhos em curso									0,00 €
Total	117 881,48 €	96 278,38 €	90 230,41 €						123 929,42 €

d) Quantia de ajustamento de inventários reconhecida como um gasto do período

Carla Legado
Souvenirs

Não foram efetuados quaisquer ajustamentos de inventários decorrentes do reconhecimento de perdas por imparidades, em virtude do seu valor de aquisição ser inferior ao respetivo valor realizável líquido.

Nota 13 - Rendimento de transações com contraprestação

a) Políticas contabilísticas adotadas para o reconhecimento do rédito incluindo os métodos adotados para determinar a fase de acabamento de transações que envolvem a prestação de serviços

O rédito compreende o justo valor da contraprestação recebida ou a receber pela prestação de serviços decorrentes da atividade normal da entidade. O rédito é reconhecido líquido do Imposto sobre o Valor Acrescentado (IVA), abatimentos e descontos.

A Entidade reconhece rédito quando este pode ser razoavelmente mensurável, seja provável que obtenha benefícios económicos futuros, e os critérios específicos descritos a seguir se encontrem cumpridos. O montante do rédito não é considerado como razoavelmente mensurável até que todas as contingências relativas a uma venda estejam substancialmente resolvidas.

A entidade baseia as suas estimativas em resultados históricos, considerando o tipo de cliente, a natureza da transação e a especificidade de cada acordo.

b) Quantia de cada categoria significativa de rédito reconhecida durante o período incluindo o rédito proveniente de:

O rendimento é reconhecido quando for provável que fluam para a entidade benefícios económicos futuros ou potencial de serviço e estes benefícios possam ser mensurados com fiabilidade. De seguida apresenta-se o detalhe destes rendimentos.

Carlelepaat \$ 812
S. Greening

Quadro 15 - Rendimentos com contraprestação

Tipo de rendimento	Rendimento do período reconhecido em		Quantias por receber		Adiantamentos recebidos
	Resultados	Património líquido	Início do período	Final do Período	
Taxas, multas e outras penalidades					
Taxas específicas das autarquias locais	58 274,58				
Vendas					
Água	27 735,88		71 927,70	81 862,45	
Produtos acabados e intermédios	1 439,77				
Subprodutos, desperdícios, resíduos e refugos					
Outros					
Prestação de serviços					
Resíduos sólidos	317 923,88				
Trabalhos por conta de particulares					
Cemitérios	1 128,00				
Mercados e feiras	239 922,74		5 449,48	41 503,13	
Refeições escolares	78 907,13				
Serviços recreativos	69 151,77				
Vistorias e ensaios					
Aluguer de espaços	12 683,65				
Outros	312 988,97		8,86	8,86	
Alienações					
Alienações de ativos fixos tangíveis	9 065,04				
Rendas/Concessões					
Energia elétrica (EDP)	331 098,36				
Outras	45 947,85				
Rendas de edifícios e outras construções	44 204,80		11 574,09	13 832,81	
Juros, dividendos e outros rendimentos similares					
Outros Rendimentos e Ganhos	2 819,00				
Ganhos em Inventários					
Ganhos em Entidades Participadas	112 500,00				
Outros					
TOTAL	1 665 791,42		88 960,13	137 207,25	

Nota 14 - Rendimento de transações sem contraprestação

As transações sem contraprestação subdividem-se em impostos e transferências. Os impostos são benefícios económicos ou potencial de serviço obrigatoriamente pagos ou a pagar a entidades públicas, de acordo com disposições legais adequadas, criadas para proporcionar rendimento às administrações públicas. As transferências são influxos de benefícios económicos futuros ou potencial de serviço provenientes de transações sem contraprestação que não sejam impostos.

De seguida apresenta-se o detalhe destes rendimentos.

Paulo Sérgio
Silveira

Quadro 16 - Rendimentos sem contraprestação

Tipo de rendimento	Rendimento do período reconhecido em		Quantias por receber		Adiantamentos recebidos
	Resultados	Património líquido	Início do período	Final do Período	
Impostos diretos					
Derrama	370 870,57				
Imposto municipal sobre imóveis	1 237 835,08				
Imposto único de circulação	258 717,69				
Impostos indiretos					
Loteamentos e obras	85 696,56				
Ocupação da via pública	148,19				
Publicidade					
Taxa municipal de direitos de passagem	1 089,57				
Taxa de depósito da ficha técnica de habitação	718,20				
Imposto municipal sobre as transmissões onerosas de imóveis	574 298,00				
Outros					
Taxas, multas e outras penalidades					
Multas e outras penalidades					
Outras multas e penalidades	469,25				
Transferências e subsídios correntes obtidos					
Participação IRS					
Contrato interadministrativo educação	846 966,36				
Projetos co-financiados	879 144,87	128 336,23			
Outros	6 363 691,35	1 351 121,00			
Reversões					
De perdas por imparidade					
De provisões					
Imputação de subsídios e transferências para investimentos	1 143 016,83				
TOTAL	11 762 662,52	1 479 457,23			

A entidade regista em outras variações do património líquido o valor de 14.408.594€ relativos a subsídios ao investimento sem condições – existe uma segurança razoável acerca do cumprimento das condições contratuais subjacentes à exploração dos respetivos bens financiados.

Foram também registados 144.978,99€ em diferimentos relativos a subsídios ao investimento com condições. Desta forma e pela aplicação da FAQ 12 da Comissão de Normalização Contabilística, considerou-se que os bens financiados ainda em curso ou sujeitos pedidos de pagamento ainda não terminaram devem figurar no passivo até à sua conclusão: *"Na maior parte das transferências para financiamento da aquisição ou construção de bens de investimento, o cumprimento material das condições pode ocorrer quando estes se encontrem finalizados (globalmente ou por lotes individualizáveis) e disponíveis para utilização nos fins previstos, de acordo com os requisitos definidos no instrumento de financiamento. Nestas circunstâncias, este será o momento em que deverá ser reconhecido o rendimento (como incremento de património líquido), saldando o passivo associado à condição (conta de rendimentos a reconhecer), conforme previsto no PCM e nas notas explicativas da Portaria n.º 189/2016, de 14 de julho."*

Carilgado
Souza

Foram ainda registados nas outras variações de capital as transferências provenientes do Orçamento dos Encargos Gerais do Estado relativas a Fundo de Equilíbrio Financeiro de Capital e Excedente (n.º 3 do art.º 35 da Lei 73/2013, de 3 de setembro).

Nota 15 - Provisões, passivos contingentes e ativos contingentes

a) Quantia escriturada no início e no fim do período

Quadro 17 - Provisões

RUBRICAS	Quantia escriturada inicial (1)	Aumentos				Diminuições				Quantia escriturada a final (10)=(1)+(5)-(9)
		Reforços (2)	Aumentos da quantia desconta da (3)	Outros aumentos (4)	Total aumentos (5)=(2)+(3)+(4)	Utilizações (6)	Reversões (7)	Outras diminuições (8)	Total diminuições (9)=(6)+(7)+(8)	
Impostos, contribuições e taxas Garantias a clientes										
Processos judiciais em curso	0,00	105 000,00								105 000,00
Acidentes de trabalho e doenças profissionais Matérias ambientais										
Contratos onerosos Reestruturação e reorganização										
Outras provisões										
Total	0,00	105 000,00								105 000,00

Em 2021 o Município reforçou as provisões no montante de 105.000€ relativo ao processo n.º 1823/10.8BEERG. Neste processo foi pedida uma indemnização de 290.000€, tendo sido proferida sentença em 2021 que condenou o Município a pagar a quantia de 105.000€ à autora. O Município interpôs recursos da sentença para o Tribunal Central Administrativo Norte, encontrando-se o processo a aguardar decisão. No entanto e por uma questão de prudência foi efetuada provisão no montante de 105.000€.

b) Passivos contingentes

Relativamente aos diversos processos judiciais que se encontram em curso, quer instaurados pelo Município de Vila nova de Cerveira, quer instaurados por outras entidades, após reapreciação jurídica para efeitos de prestação anual das contas, não foram constituídas provisões para os processos judiciais em curso, nomeadamente, interpostos por terceiros ao Município de Vila Nova de Cerveira, uma vez que o valor envolvido de indemnizações reclamadas e a probabilidade do exfluxo é impossível de mensurar com suficiente fiabilidade.

Carle Sepad
Sauvies

Nota 17 – Acontecimentos após a data de relato

As demonstrações financeiras para o exercício findo em 31 de dezembro de 2021 foram aprovadas pelo Órgão Executivo e autorizadas para emissão em 11 de Abril de 2022.

Após o encerramento do exercício, e até à elaboração das presentes demonstrações financeiras, não se registaram outros factos suscetíveis de modificar a situação relevada nas contas, apesar de continuar a existir alguma incerteza em relação à evolução da Pandemia e ter surgido em fevereiro de 2022 a guerra entre a Rússia e a Ucrânia.

Nota 19 – Benefícios dos Empregados

Nota 19 - Benefícios dos Empregados

RUBRICAS	2020	2021
Remunerações dos titulares de órgãos de soberania e membros de órgãos autárquicos	117 077,21	106 038,66
Remunerações do pessoal	3 103 737,72	3 252 514,62
Benefícios pós-emprego	7 371,23	6 887,11
Encargos sobre remunerações	696 607,85	722 441,78
Acidentes no trabalho e doenças profissionais	23 024,96	36 889,71
Outros gastos com o pessoal	162 605,03	195 883,23
Outros encargos sociais	4 178,84	3 384,96
Total	4 114 602,84	4 324 040,07

O número médio de funcionários durante o período de 2021 foi de 243 (em 2020 era de 239).

Não existem quaisquer situações de benefícios pós-emprego, outros benefícios a longo prazo de empregados e bem assim benefícios atribuídos a título de cessação de emprego.

Nota 20 - Divulgações de partes relacionadas

Nos quadros seguintes indica-se o controlo do Município de Vila Nova de Cerveira nas suas participadas e as transações entre partes relacionadas.

Carla Segado
Souza
dr

Quadro 18 - Entidades controladas

Designação da Entidade	Tipo de Entidade	Morada	Capital Social	Participação	% Controlo		Controlo Final
					Direto	Indireto	
Águas do Norte, S.A	Societária	Viana do Castelo	108 095 468,00	243 900,00	<1%		<1%
Caixa de Crédito Agrícola Mutuo	Societária	Vila Nova de Cerveira	29.920.090,00	24 040,00	<1%		<1%
Empreendimentos Eólicos Cerveirenses, S.A	Societária	Esposende	50 000,00	7 500,00	15%		15,00%
Valorminho – Val. Trat. Resíduos Sólidos, S.A	SA - Sistema Multimunicipal	Valença	900.000,00	48 600,00	5,40%		5,40%
Águas do Alto Minho, S.A	Societária	Viana do Castelo	3 600 000,00	89 835,00	2,50%		2,50%
Comunidade Intermunicipal do Minho Lima	CIM	Viana do Castelo	2.868.887,75		10%		10,00%
Fundação da Bienal de Cerveira	Não societária	Vila Nova de Cerveira	1 315 950,90		100%		100,00%
AMAMINHO - Proteção Civil - Associação de Municípios do Alto Minho - Proteção Civil Municipal	Não societária	Valença	0,00		50%		50,00%
Associação Municípios do Vale do Minho	Não societária	Valença	7.500,00		20%		20,00%
FAM - Fundo de Apoio Municipal	Não societária	Lisboa	417 857 175,06	360 919,79	0,09%		0,09%

Total de Participações 774 794,79

Quadro 19 - Transações entre partes relacionadas

Entidade relacionada	Natureza do relacionamento	Transação			Saldo no fim do período
		Tipo	Quantia	% no total das transações	
Águas do Norte, S.A	Entidade Relacionada				
Caixa de Crédito Agrícola Mutuo	Entidade Relacionada				
Empreendimentos Eólicos Cerveirenses, S.A	Entidade Relacionada	Dividendos	112 500,00	7,08%	
		Receita Parque Eólico	43 548,10	2,74%	
Valorminho – Val. Trat. Resíduos Sólidos, S.A	Entidade Relacionada	Fornecimentos e Serviços Externos	186 570,48	11,73%	
Águas do Alto Minho, S.A	Entidade Relacionada	Fornecimentos e Serviços Externos	43 951,94	2,76%	
	Entidade Relacionada	Subsídios	275 936,80	17,36%	
	Entidade Relacionada	Transferências Capital	622 944,31	39,18%	
Comunidade Intermunicipal do Minho Lima	Entidade Relacionada	Transferências	84 347,29	5,31%	
Fundação da Bienal de Cerveira	Entidade Controlada	Subsídios	130 000,00	8,18%	
		Fornecimentos e Serviços Externos	90 122,13	5,67%	
AMAMINHO - Proteção Civil - Associação de Municípios do Alto Minho - Proteção Civil Municipal	Entidade Relacionada				
Associação Municípios do Vale do Minho	Entidade Relacionada				

24

Carregado
Sousa

Nota 23 – Outras divulgações

23.1 Desagregação das rubricas de outras contas a receber e a pagar

RUBRICAS	2021
Ativo	
Devedores por acréscimos de rendimentos	2 700 673,25
Outros devedores diversos	25 847,73
Outras Contas a Receber	2 726 520,98
Passivo	
Pessoal	137,31
Credores por acréscimos de gastos	746 088,21
Cauções	772 335,51
Outros credores	281 431,29
Outras Contas a Pagar	1 799 992,32

23.2 Desagregação da rubrica de Fornecimentos e Serviços Externos

Resumo dos valores constantes da rubrica de Fornecimentos e Serviços Externos:

RUBRICAS	2020	2021
Serviços de transporte	158 262,09	172 260,40
Serviços de recolha e tratamento de resíduos sólidos e urbanos	381 877,04	497 743,50
Trabalhos especializados	320 118,27	230 721,37
Publicidade, comunicação e imagem	39 720,56	40 268,90
Honorários	27 175,23	33 302,45
Comissões	38 105,75	50 546,45
Conservação e reparação	40 627,94	23 574,33
Peças, ferramentas e utensílios de desgaste rápido	0,00	364,86
Material de escritório	5 372,25	1 506,22
Artigos para oferta e de publicidade e divulgação	11 486,78	48 322,77
Artigos de higiene e limpeza, vestuário e artigos pessoais	139 362,55	194 464,34
Electricidade	542 810,76	598 308,25
Combustíveis e lubrificantes	98 685,62	110 314,58
Água	7 269,05	37 205,87
Transportes de pessoal	28 321,50	82 957,44
Transportes de mercadorias e outros bens vendidos	496,42	1 359,00
Comunicação	31 804,08	33 182,01
Seguros	31 581,80	34 103,43
Outros fornecimentos e serviços	1 103 925,93	1 494 072,74
Total	3 007 003,62	3 684 578,91

Caralegal
Sousa

23.3 Outras Divulgações

- I) O exercício de 2021 foi um ano atípico devido à Pandemia do Coronavírus e da respetiva declaração do governo de Portugal do Estado de Emergência e Calamidade. O Município de Vila Nova de Cerveira sofreu impactos negativos ao nível dos rendimentos e da organização das suas atividades abertas ao público. Existiram também aumentos de gastos relacionados com a compra de equipamento, a tomada de medidas de proteção para funcionários e população do Município e a subsidiação das tarifas da água. No entanto, o efeito da Pandemia nas demonstrações financeiras de 2021 não é material, tendo a entidade a sua continuidade assegurada.
- II) A 24 de fevereiro de 2022 surge a guerra entre a Rússia e a Ucrânia. Este novo e grave problema poderá durar meses e trazer uma grande instabilidade económica com consequências imprevisíveis e constrangimentos que afetarão a economia ao nível europeu e mundial. O Município prevê ser afetada diretamente pelo aumento dos preços dos combustíveis/gás, de outras matérias-primas e materiais de construção (pedidos de revisão de preços e reequilíbrio financeiro). O desencadeamento da guerra é um evento não ajustável em 2021, uma vez que a invasão ocorreu em fevereiro de 2022.
- III) Após as eleições autárquicas e após a tomada de posse do novo executivo camarário, surgiram dez fornecedores de ativos fixos tangíveis a reclamar o pagamento de diversas obras que executaram até setembro de 2021. Para estas obras não existiu o procedimento de contratação conforme definido no Código da Contratação Pública. Este processo foi encaminhado para o tribunal arbitral que concluiu que o Município deveria pagar os montantes reclamados no total de 433.843,82€. Esta dívida foi integralmente registada nas contas do Município a 31/12/2021. O processo foi encaminhado para o Ministério Público para os devidos efeitos.

Carla Sepúlveda
Sousa
8/2

Nota final

As notas cuja numeração se encontra ausente deste anexo não são aplicáveis ao Município de Vila Nova de Cerveira ou a sua apresentação não é relevante para a leitura das demonstrações financeiras.

Carle Segado
S. Cerveira
8/2



MUNICÍPIO DE VILA NOVA DE CERVEIRA
CÂMARA MUNICIPAL

**PRESTAÇÃO
DE CONTAS
2021**

ANEXO I
- CARACTERIZAÇÃO
DA ENTIDADE



CERVEIRA
VILA DAS ARTES

Carilapost
S. G. G. G.
87

CARACTERIZAÇÃO DA ENTIDADE		8.1	
1 - IDENTIFICAÇÃO DA ENTIDADE: MUNICÍPIO DE VILA NOVA DE CERVEIRA		8.1.1	
1.1	ENDEREÇO POSTAL: PRAÇA DO MUNICÍPIO - 4920-284 VILA NOVA DE CERVEIRA		
	TELEFONE - 251708020 FAX - 251708022		
	N.º DE IDENTIFICAÇÃO FISCAL: 506896625		
1.2 NÚMERO DE ELEITORES			
MUNICÍPIO	Até 10 000	X	
	Mais de 10 000 e menos de 40 000		
	Igual ou superior a 40 000		
FONTE:			
2 LEGISLAÇÃO		8.1.2	
Data de constituição ____/____/____ publicada no D.R. de ____/____/____			
3 ESTRUTURA ORGANIZACIONAL			
3.1 SERVIÇOS MUNICIPALIZADOS			
A Câmara Municipal tem Serviços Municipalizados?		N	
Se respondeu sim, especifique quais e indique os respectivos grupos:			
3.2 EMPRESAS MUNICIPAIS			
A Câmara Municipal tem Empresas Municipais?		N	
Se respondeu sim, especifique quais e indique os respectivos grupos:			
3.3 ÓRGÃOS			
Tem órgãos de natureza consultiva?		N	
Tem órgãos de fiscalização?		S	
3.4 ORGANOGRAMA			
4 DESCRIÇÃO SUMÁRIA DAS ACTIVIDADES		8.1.4	
Administração financeira e patrimonial; Planeamento e gestão urbanística; Habitação social; Educação, desporto e cultura; Transito e transportes; Protecção civil			
5 RECURSOS HUMANOS		8.1.5	
5.1 IDENTIFICAÇÃO DOS MEMBROS DO ÓRGÃO EXECUTIVO			
DE 01 DE JANEIRO A 15 DE OUTUBRO DE 2021		DE 16 DE OUTUBRO A 31 DE DEZEMBRO DE 2021	
Presidente	João Fernando Brito Nogueira	Presidente	Rui Pedro Teixeira Ferreira da Silva
Vereadores	Vitor Manuel Inácio Costa	Vereadores	Carla Isabel Martins Segadães
	Maria Aurora Amorim Viães		Sónia Alexandra Pires Guerreiro
	Nuno André Costa Martins Silva		Vitor Manuel Inácio Costa
	Cristina Isabel Silva Cancela		Maria Aurora Amorim Viães
5.2 NÚMERO DE VEREADORES			
Em Regime de Permanência	2	Em Regime de Permanência	2
A meio tempo		A meio tempo	
Restantes Vereadores	2	Restantes Vereadores	2

Carledegado
Guerreiro

6 ORGANIZAÇÃO CONTABILÍSTICA		8.1.6
1 - Descrição das características do sistema informativo		Programa Informático fornecido pela Medidata, em funcionamento desde 01/01/2002, nas seguintes áreas: Contabilidade; património; taxas e licenças; pessoal; obras.
2 - Demonstrações financeiras intervalares		
Documentadas	<input type="checkbox"/> S	
Periodicidade	<input checked="" type="checkbox"/> X	Mensal
3 - Descentralização Contabilística		<input type="checkbox"/> N
Em caso afirmativo descreva		
Outras informações		

7 OUTRA INFORMAÇÃO		8.1.7		
7.1 REGULAMENTOS INTERNOS E OUTROS DOCUMENTOS INFORMATIVOS				
	Data de Aprovação Pelo Órgão Executivo	Data de Aprovação Pelo Órgão Deliberativo	Data de Alteração Órgão executivo	Data de Alteração Órgão Deliberativo
Inventário	10/04/2003	24/04/2003		
Norma Controlo Interno	27/02/2002		08/11/2019	
Balanço Inicial	10/04/2003	24/04/2003		
Normas Regulamentares à execução do orçamento				
Outras				
7.2 ACÇÕES INSPECTIVAS				
Identificação da última inspecção, averiguação ou inquérito, realizado ao município:				
Data de acção de Dezembro 2015 a março 2016 Entidade IGF N.º de Proc 2015/235/A5/1120				

7.3 DOCUMENTOS DE GESTÃO			
	Data de aprovação	Data de publicação	Observações
Grandes Opções do Plano	30/11/2020	18/12/2020	
Orçamento	30/11/2020	18/12/2020	
Documentos de Prestação de Contas			

8 OUTRAS INFORMAÇÕES CONSIDERADAS RELEVANTES		
a)	Fundo de Equilíbrio Financeiro	6 571 775,00
	Fundo Social Municipal	158 580,00
	Participação no IRS	316 282,00
	Participação no IVA	93 327,69
	N.º3, ART. 35.º DA LEI N.º73/2013	686 824,00
b)	Valor do investimento	2 736 388,37
c)	Acção inspectiva - Entidade IGF no ano 2016	
d)	Não existe	

O Responsável pelos Serviços








MUNICÍPIO DE VILA NOVA DE CERVEIRA
CÂMARA MUNICIPAL

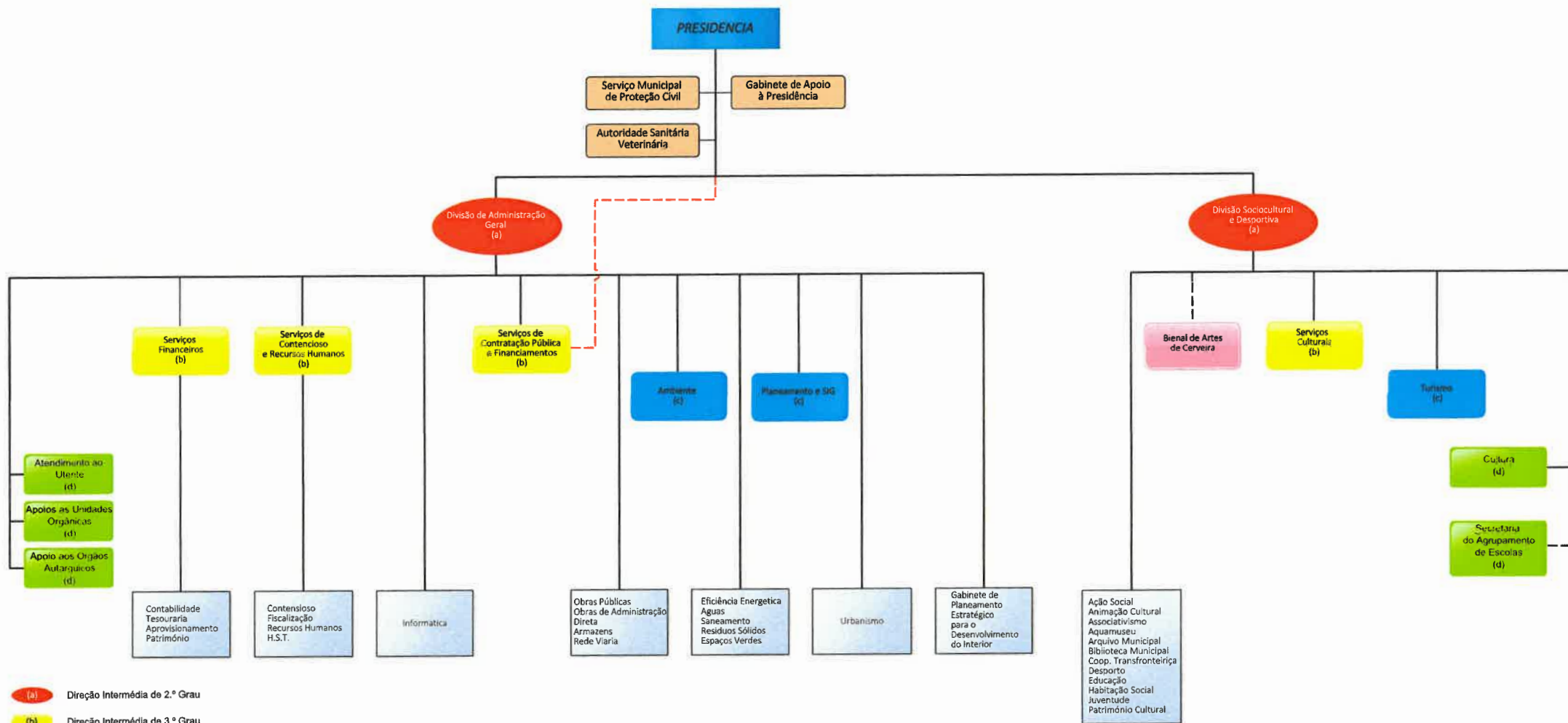
**PRESTAÇÃO
DE CONTAS
2021**

ANEXO II
- ORGANOGRAMA



CERVEIRA
VILA DAS ARTES

82
Carle Segant #
Sousa



Carle Fagadeiros

Secretaria

12

16

17



MUNICÍPIO DE VILA NOVA DE CERVEIRA
CÂMARA MUNICIPAL

**PRESTAÇÃO
DE CONTAS
2021**

ANEXO III
– EMPRÉSTIMOS
OBTIDOS

– EMPRÉSTIMOS
BANCÁRIOS



CERVEIRA
VILA DAS ARTES

Carla Segado
Secretaria

Mapa de Empréstimos (a)

Município de Vila Nova de Cerveira

Ano: 2021

Caracterização do Empréstimo	Data de aprovação pela A.M.	Data de contratação do empréstimo	Prazo do contrato	Anos decorridos	Visto do TC		Finalidade do Empréstimo (c)	Capital		Taxa de juro		Encargos do ano				Encargos do ano vencidos e não pagos	Dívida em 01 de Janeiro	Dívida em 31 de Dezembro	Obs.
					N.º Reg	Data		Contratado	Utilizado	Inicial	Actual	Amortização	Juros	Total	Juros de mora				
Curto Prazo (b)																			
Total																			
Médio e Longo Prazo (b)																			
Caixa Geral de Depósitos	23/12/96	02/01/97	25	21	77884	23/12/96	Habitação Social	704 436,72	704 436,72	7,25	0,616	32 767,33	320,67	33 088,00			131 758,15	98 990,82	l al c), n.º6, art.º24 - Lei n.º 42/98
Caixa Geral de Depósitos	29/06/01	03/09/01	25	20	3154	09/09/01	Hab. Soc. Reforço	819 356,54	819 356,54	8,00	0,303	37 764,54	405,47	38 170,01			151 852,03	114 087,49	l al c), n.º6, art.º24 - Lei n.º 42/98
Caixa Geral de Depósitos	23/02/01	05/09/01	20	20			Intempéries	399 038,32	399 038,32	2,20	0,271	19 058,66	2,91	19 061,57			19 058,66	0,00	l al b), n.º6, art.º24 - Lei n.º 42/98
Caixa Agrícola	20/12/02	27/12/02	20	18	000025	06/02/03	Obras Co-financiadas	630 000,00	630 000,00	2,52	0,438	34 068,26	162,41	34 230,67			102 370,51	68 302,25	N
Caixa Geral de Depósitos	30/04/04	19/11/04	20	16	002735	13/01/05	Obras do PPI	300 000,00	300 000,00	3,39	0,171	17 429,85	0,00	17 429,85			68 268,73	50 838,88	N
Caixa Geral de Depósitos	09/06/05	20/10/05	20	14	002762	06/12/05	Obras do PPI	300 000,00	300 000,00	2,30	0,854	17 597,88	0,00	17 597,88			85 056,35	67 458,47	N
Caixa Geral de Depósitos	29/09/06	13/11/06	20	13	001960	07/12/06	Obras do PPI	500 000,00	500 000,00	3,7282	0,815	28 650,72	0,00	28 650,72			169 516,63	140 865,91	N
Caixa Agrícola	18/12/08	12/02/09	20	12	532	21/05/09	Obras do PPI	2 000 000,00	2 000 000,00	3,107	0,321	109 005,03	1 079,58	110 084,61			939 656,25	830 651,22	N
Caixa Agrícola	09/07/18	21/09/2018	20	2	2520	31/10/2018	Empréstimo bancário de MLP, para renogociação da dívida financeira do Município *	1 790 039,99	1 707 926,34	0,98	0,656	95 511,16	8 590,64	104 101,80			1 540 829,80	1 445 318,64	N
Caixa Agrícola	09/07/18	03/08/2018	20	2	2523	08/11/2018	Obras Co-financiadas	448 198,34	448 198,34	0,98	0,640	24 194,97	4 460,74	28 655,71			430 454,22	406 259,25	Art. 52.º, n.º 5, alínea a)- Lei n.º 73/2013 de 3 de setembro
Caixa Agrícola	18/09/20	20/10/2020	20	0	3341	25/02/2021	Obras de Investimentos	1 000 000,00	1 000 000,00	0,64	0,640	0,00	375,37	375,37				335 100,00	N
Total								8 891 069,91	8 808 956,26			416 048,40	15 397,79	431 446,19			3 638 821,33	3 557 872,93	
Limite de endividamento																			

(a) as colunas serão preenchidas quando se justifique

(b) A desagregar por empréstimos bancários, por obrigações, outros empréstimos e por entidade

(c) Utilizar (i) - se estiver isento do limite de endividamento, indicando a legislação aplicável, e (N) no caso contrário

ÓRGÃO EXECUTIVO
Em 14 de 4 de 22

ÓRGÃO DELIBERATIVO
Em ____ de ____ de ____



MUNICÍPIO DE VILA NOVA DE CERVEIRA
CÂMARA MUNICIPAL

**PRESTAÇÃO
DE CONTAS
2021**

ANEXO IV
– IMPARIDADE DE ATIVOS



CERVEIRA
VILA DAS ARTES

Carlelepaet
Guimarães
sh
+
+

IMPARIDADE DE ATIVOS

Classe	Quantia Bruta	Perdas por Imparidades Acumuladas	Reversão de Imparidades	Quantia Recuperável
Clientes, Contirbuintes e Utentes	173 232,72	84 193,67		89 039,05
TOTAL	173 232,72	84 193,67		89 039,05

Carle Segado
Guerrero






MUNICÍPIO DE VILA NOVA DE CERVEIRA
CÂMARA MUNICIPAL

PRESTAÇÃO
DE CONTAS
2021

DEMONSTRAÇÕES
ORÇAMENTAIS



CERVEIRA
VILA DAS ARTES

Carla Legadas
Gouveias



MUNICÍPIO DE VILA NOVA DE CERVEIRA
CÂMARA MUNICIPAL

**PRESTAÇÃO
DE CONTAS
2021**

DEMONSTRAÇÃO
DO DESEMPENHO
ORÇAMENTAL



CERVEIRA
VILA DAS ARTES

*António Sérgio
Cerveira* *SR*

DEMONSTRAÇÃO DO DESEMPENHO ORÇAMENTAL
MUNICÍPIO DE VILA NOVA DE CERVEIRA

Pág. : 1
Ano : 2021

Período : 2021/01/01 2021/12/30

Desagregar :

Euros

Classificação	RECEBIMENTOS / PAGAMENTOS	FONTES DE FINANCIAMENTO (n)						2020
Rubrica Orgânica Económica		R P	R G	U E	EMPR	F. ALHEIOS	TOTAL	
	Saldo de gerência anterior	189.841,97		953.558,52	248.198,34	1.150.589,58	2.542.188,41	2.207.098,94
	Operações orçamentais [1]	189.841,97		953.558,52	248.198,34		1.391.598,83	14.095.239,87
	Restituição do saldo oper. orçamentais	189.841,97		953.558,52	248.198,34		1.391.598,83	14.095.239,87
	Operações de tesouraria [A]					1.150.589,58	1.150.589,58	-11.888.140,93
	Receita corrente	11.464.782,69		324.575,15			11.789.357,84	10.305.528,27
R1	Receita fiscal	2.641.721,58					2.641.721,58	2.126.345,61
R11	Impostos diretos	2.359.387,63					2.359.387,63	1.887.785,53
R12	Impostos indiretos	282.333,95					282.333,95	238.560,08
R2	Contribuições para sistemas de proteção social e subsistemas de saúde							
R3	Taxas, multas e outras penalidades	151.060,47					151.060,47	157.530,25
R4	Rendimentos de propriedade	486.958,21					486.958,21	574.250,27
R5	Transferências e subsídios correntes	7.526.939,71		324.575,15			7.851.514,86	7.060.262,89
R51	Transferências correntes	7.526.939,71		324.575,15			7.851.514,86	7.060.262,89
R511	Administrações Públicas	7.526.939,71		324.575,15			7.851.514,86	7.060.262,89
R5111	Administração Central - Estado	6.546.867,69		324.575,15			6.871.442,84	6.123.493,57
	Português							
R5112	Administração Central - Outras entidades	980.072,02					980.072,02	936.769,32
R5113	Segurança Social							
R5114	Administração Regional							
R5115	Administração Local							
R512	Exterior - U E							
R513	Outras							
R52	Subsídios correntes							
R6	Venda de bens e serviços	594.533,30					594.533,30	339.772,92
R7	Outras receitas correntes	63.569,42					63.569,42	47.366,33
	Receita de capital	1.361.346,38		290.030,53			1.651.376,91	2.242.967,92
R8	Venda de bens de investimento	7.500,00					7.500,00	4.185,00
R9	Transferências e subsídios de capital	1.351.121,00		290.030,53			1.641.151,53	1.873.134,22
R91	Transferências de capital	1.351.121,00		290.030,53			1.641.151,53	1.873.134,22
R911	Administrações Públicas	1.351.121,00		290.030,53			1.641.151,53	1.873.134,22
R9111	Administração Central - Estado	1.351.121,00		290.030,53			1.641.151,53	1.873.134,22
	Português							
R9112	Administração Central - Outras entidades							
R9113	Segurança Social							
R9114	Administração Regional							
R9115	Administração Local							
R912	Exterior - U E							
R913	Outras							
R92	Subsídios de capital							
R10	Outras receitas de capital	2.725,38					2.725,38	365.648,70
R11	Reposições não abatidas aos pagamentos							
	Receita efetiva [2]	12.826.129,07		614.605,68			13.440.734,75	12.548.496,19
	Receita não efetiva [3]				335.100,00		335.100,00	248.198,34
R12	Receita com ativos financeiros				335.100,00		335.100,00	248.198,34
R13	Receita com passivos financeiros				335.100,00		335.100,00	248.198,34
	Soma [4] = [1] + [2] + [3]	13.015.971,04		1.568.164,20	583.298,34		15.167.433,58	26.891.934,40
	Operações de tesouraria [B]					283.331,99	283.331,99	331.444,67
	Despesa corrente	8.953.689,94					8.953.689,94	8.352.114,41
D1	Despesas com o pessoal	4.212.111,44					4.212.111,44	4.189.706,40
D11	Remunerações Certas e Permanentes	3.289.046,43					3.289.046,43	3.229.856,90
D12	Abonos Variáveis ou Eventuais	25.543,14					25.543,14	20.001,83
D13	Segurança social	897.521,87					897.521,87	939.847,67
D2	Aquisição de bens e serviços	3.482.369,87					3.482.369,87	2.884.138,77
D3	Juros e outros encargos	15.093,26					15.093,26	14.367,95
D4	Transferências e subsídios correntes	1.224.795,85					1.224.795,85	1.170.130,87
D41	Transferências correntes	1.042.140,63					1.042.140,63	1.170.130,87
D411	Administrações Públicas	333.841,09					333.841,09	371.513,31
D4111	Administração Central - Estado							
	Português							
D4112	Administração Central - Outras entidades							
D4113	Segurança Social							
D4114	Administração Regional							
D4115	Administração Local	333.841,09					333.841,09	371.513,31
D412	Entidades do Setor Não Lucrativo	629.075,25					629.075,25	733.147,70
D413	Famílias	79.224,29					79.224,29	65.469,86
D414	Outras							
D42	Subsídios Correntes	182.655,22					182.655,22	
D5	Outras despesas correntes	19.319,52					19.319,52	93.770,42
	Despesa de capital	4.135.718,20					4.135.718,20	3.929.164,14
D6	Aquisição de bens de capital	2.736.388,37					2.736.388,37	2.929.967,48
D7	Transferências e subsídios de capital	1.373.329,83					1.373.329,83	804.455,16
D71	Transferências de capital	1.373.329,83					1.373.329,83	804.455,16
D711	Administrações Públicas	553.720,51					553.720,51	626.034,92
D7111	Administração Central - Estado							
	Português							
D7112	Administração Central - Outras entidades							
D7113	Segurança Social							
D7114	Administração Regional							
D7115	Administração Local	553.720,51					553.720,51	626.034,92

Carlelejoat & S
Guerreiro

DEMONSTRAÇÃO DO DESEMPENHO ORÇAMENTAL
MUNICÍPIO DE VILA NOVA DE CERVEIRA

Pág. : 2
Ano : 2021

Período : 2021/01/01 2021/12/30

Desagregar :

Euros

Classificação	RECEBIMENTOS / PAGAMENTOS	FONTES DE FINANCIAMENTO (n)						2020
		R P	R G	U E	EMPR	F, ALHEIOS	TOTAL	
Rubrica Orgânica Económica								
D712	Entidades do Setor não Lucrativo	196.665,01					196.665,01	172.331,74
D713	Famílias							6.088,50
D714	Outras	622.944,31					622.944,31	
D72	Subsídios de capital							
D8	Outras despesas de capital	26.000,00					26.000,00	194.741,50
	Despesa efetiva [5]	13.089.408,14					13.089.408,14	12.281.278,55
	Despesa não efetiva [6]	471.940,98					471.940,98	426.395,83
D9	Despesa com ativos financeiros	44.917,50					44.917,50	20.051,00
D10	Despesa com passivos financeiros	427.023,48					427.023,48	406.344,83
	Soma [7] = [5] + [6]	13.561.349,12					13.561.349,12	12.707.674,38
	Operações de tesouraria [C]					438.007,45	438.007,45	85.375,35
	Saldo para a gerência seguinte	-545.378,08		1.568.164,20	583.298,34	995.914,12	2.601.998,58	2.542.188,41
	Operações orçamentais [8] = [4] - [7]	-545.378,08		1.568.164,20	583.298,34		1.606.084,46	14.184.260,02
	Operações de tesouraria [D] = [A] + [B] - [C]					995.914,12	995.914,12	-11.642.071,61
	Saldo global [2] - [5]	-263.279,07		614.605,68			351.326,61	267.217,64
	Despesa primária	13.074.314,88					13.074.314,88	12.266.910,60
	Saldo corrente	2.511.092,75		324.575,15			2.835.667,90	1.953.413,86
	Saldo de capital	-2.774.371,82		290.030,53			-2.484.341,29	-1.686.196,22
	Saldo primário	-248.185,81		614.605,68			366.419,87	281.585,59
	Receita total [1] + [2] + [3]	13.015.971,04		1.568.164,20	583.298,34		15.167.433,58	26.891.934,40
	Despesa total [5] + [6]	13.561.349,12					13.561.349,12	12.707.674,38

Carlelepa *8r*
Sourenis



MUNICÍPIO DE VILA NOVA DE CERVEIRA
CÂMARA MUNICIPAL

**PRESTAÇÃO
DE CONTAS
2021**

DEMONSTRAÇÃO
DE EXECUÇÃO
ORÇAMENTAL
DA RECEITA



CERVEIRA
VILA DAS ARTES

Carles Segura
Guerra
Ru
J

DEMONSTRAÇÃO DE EXECUÇÃO ORÇAMENTAL DA RECEITA
MUNICÍPIO DE VILA NOVA DE CERVEIRA

Pág. : 1
Ano : 2021

Período : 2021/01/01 2021/12/30 Desagregar : S Considerar o saldo da gerência anterior nas receitas líquidas e cobradas : S

Euros

Classificação		Previsões corrigidas	Receitas por cobrar de períodos anteriores	Receitas líquidas	Liquidações anuladas	Receitas cobradas brutas	Reembolsos e Restituições		Receitas Cobradas Líquidas			Receita por cobrar no final de período	Grau Exec. Orçamental	
Rubrica	Económica Designação						Emitidos	Pagos	Períodos anteriores	Período corrente	Total		Pers. Ant.	Per. Corr.
		(1)	(2)	(3)	(4)	(5)	(6)	(7)	(8)	(9)	(10) = (5)-(7)	(11)	(12)=(8)/(1)x100	(13)=(9)/(1)x100
R1	Receita corrente	12.443.580,00	118.921,18	11.854.029,76	19.445,13	11.790.139,49	781,65	781,65	16.352,98	11.772.804,86	11.789.357,84	164.147,97	0.13	94.61
	Receita fiscal	2.600.982,00	12.784,27	2.681.767,33	3.992,10	2.641.721,58			716,65	2.641.004,93	2.641.721,58	48.837,92	0.03	101.54
R11	Impostos directos	2.205.520,00		2.359.387,63		2.359.387,63				2.359.387,63	2.359.387,63			106.98
	01 IMPOSTOS DIRECTOS	2.205.520,00		2.359.387,63		2.359.387,63				2.359.387,63	2.359.387,63			106.98
	0102 OUTROS	2.205.520,00		2.359.387,63		2.359.387,63				2.359.387,63	2.359.387,63			106.98
	010202 IMPOSTO MUNICIPAL SOBRE IMÓVEIS	1.098.370,00		1.206.840,39		1.206.840,39				1.206.840,39	1.206.840,39			103.88
	010203 IMPOSTO ÚNICO DE CIRCULAÇÃO	250.310,00		263.020,68		263.020,68				263.020,68	263.020,68			105.08
	010204 IMPOSTO MUNICIPAL SOBRE TRANSMISSÕES ON. IMÓVEIS	469.332,00		572.609,73		572.609,73				572.609,73	572.609,73			122.01
	010205 DERRAMA	387.507,00		316.916,83		316.916,83				316.916,83	316.916,83			91.78
	010299 IMPOSTOS DIRECTOS DIVERSOS	1,00												
R12	Impostos indirectos	395.462,00	12.784,27	322.379,70	3.992,10	282.333,95			716,65	281.617,30	282.333,95	48.837,92	0.18	71.21
	02 IMPOSTOS INDIRECTOS	395.462,00	12.784,27	322.379,70	3.992,10	282.333,95			716,65	281.617,30	282.333,95	48.837,92	0.18	71.21
	0202 OUTROS	395.462,00	12.784,27	322.379,70	3.992,10	282.333,95			716,65	281.617,30	282.333,95	48.837,92	0.18	71.21
	020206 IMPOSTOS INDIRECTOS ESPECÍFICOS DAS AUTARQUIAS LOC	395.462,00	12.784,27	322.379,70	3.992,10	282.333,95			716,65	281.617,30	282.333,95	48.837,92	0.18	71.21
	02020601 MERCADOS E FEIRAS	394.475,00	11.156,47	321.141,94	3.992,10	281.096,19			716,65	280.379,54	281.096,19	47.210,12	0.18	71.08
	02020603 OCUPAÇÃO DE VIA PÚBLICA	124,00	9,75	148,19		148,19				148,19	148,19	9,75		119.51
	02020605 PUBLICIDADE	1,00	1.618,05									1.618,05		
	02020606 SANEAMENTO - CONSERVAÇÃO	1,00												
	02020699 Outros	861,00		1.089,57		1.089,57				1.089,57	1.089,57			126.55
	0202069901 Taxa Municipal de Direitos de Passagem	860,00		1.089,57		1.089,57				1.089,57	1.089,57			126.69
	0202069999 OUTROS	1,00												
R2	Contribuições para sistemas de proteção social e subsistemas de saúde													
R3	Taxas, multas e outras penalidades	132.130,00	22.045,91	153.792,25	656,75	151.168,69	108,22	108,22	1.359,14	149.701,33	151.060,47	24.120,94	1.03	113.30
	04 TAXAS, MULTAS E OUTRAS PENALIDADES	132.130,00	22.045,91	153.792,25	656,75	151.168,69	108,22	108,22	1.359,14	149.701,33	151.060,47	24.120,94	1.03	113.30
	0401 TAXAS	128.808,00	22.034,60	150.651,79	656,75	148.028,23	108,22	108,22	1.359,14	146.560,87	147.920,01	24.109,63	1.06	113.78
	040123 TAXAS ESPECÍFICAS DAS AUTARQUIAS LOCAIS	128.808,00	22.034,60	150.651,79	656,75	148.028,23	108,22	108,22	1.359,14	146.560,87	147.920,01	24.109,63	1.06	113.78
	04012301 MERCADOS E FEIRAS	1,00												
	04012302 LOTEAMENTO E OBRAS	61.358,00		75.171,82	98,46	75.073,36				75.073,36	75.073,36			122.35
	04012303 OCUPAÇÃO DE VIA PÚBLICA	1,00	0,25									0,25		
	04012305 CAÇA, USO E PORTE DE ARMA	1,00	2,00									2,00		
	04012306 SANEAMENTO	25.000,00	20.317,83	18.112,44	526,14	15.860,30	108,22	108,22	1.206,63	14.545,45	15.752,08	22.152,05	4.83	56.18
	04012399 OUTRAS	42.447,00	1.714,52	57.367,53	32,15	57.094,57			152,51	56.942,06	57.094,57	1.955,33	0.36	134.15
	0401239901 TAXA DE DEPÓSITO NA FICHA TÉCNICA DE HABITAÇÃO	870,00		718,20		718,20				718,20	718,20			82.55
	0401239999 OUTRAS	41.577,00	1.714,52	56.649,33	32,15	56.376,37			152,51	56.223,86	56.376,37	1.955,33	0.37	135.23
	0402 MULTAS E OUTRAS PENALIDADES:	3.322,00	11,31	3.140,46		3.140,46				3.140,46	3.140,46	11,31		94.54
	040201 JUROS DE MORA	2.822,00	11,31	2.507,55		2.507,55				2.507,55	2.507,55	11,31		88.86
	040202 JUROS COMPENSATÓRIOS	189,00		163,66		163,66				163,66	163,66			97.05
	040299 MULTAS E PENALIDADES DIVERSAS	312,00		469,25		469,25				469,25	469,25			150.40
R4	Rendimentos de propriedade	574.170,00		486.958,21		486.958,21				486.958,21	486.958,21			84.81
	05 RENDIMENTOS DE PROPRIEDADE	574.170,00		486.958,21		486.958,21				486.958,21	486.958,21			84.81
	0502 JUROS - SOCIEDADES FINANCEIRAS	1,00												
	050201 BANCOS E OUTRAS INSTITUIÇÕES FINANCEIRAS	1,00												
	0507 DIVIDENDOS E PARTICIPAÇÕES NOS LUCROS DE SOCIEDADE	121.862,00		112.500,00		112.500,00				112.500,00	112.500,00			92.32
	050702 EMPRESAS PÚBLICAS MUNICIPAIS E INTERMUNICIPAIS	121.862,00		112.500,00		112.500,00				112.500,00	112.500,00			92.32
	0510 RENDAS	452.307,00		374.458,21		374.458,21				374.458,21	374.458,21			82.79
	051099 OUTROS	452.307,00		374.458,21		374.458,21				374.458,21	374.458,21			82.79
R5	Transferências e subsídios correntes	8.437.046,00		7.851.514,86		7.851.514,86				7.851.514,86	7.851.514,86			93.06
R51	Transferências correntes	8.437.046,00		7.851.514,86		7.851.514,86				7.851.514,86	7.851.514,86			93.06
R511	Administrações Públicas	8.427.046,00		7.851.514,86		7.851.514,86				7.851.514,86	7.851.514,86			93.17
R5111	Administração Central - Estado	7.402.787,00		6.871.442,84		6.871.442,84				6.871.442,84	6.871.442,84			92.82
	Português													
	06 TRANSFERÊNCIAS CORRENTES	7.402.787,00		6.871.442,84		6.871.442,84				6.871.442,84	6.871.442,84			92.82
	0603 ADMINISTRAÇÃO CENTRAL	7.402.787,00		6.871.442,84		6.871.442,84				6.871.442,84	6.871.442,84			92.82
	060301 ESTADO	6.594.552,00		6.546.867,69		6.546.867,69				6.546.867,69	6.546.867,69			99.28
	06030101 FUNDO DE EQUILÍBRIO FINANCEIRO	5.978.678,00		5.978.678,00		5.978.678,00				5.978.678,00	5.978.678,00			100.00
	06030102 FUNDO SOCIAL MUNICIPAL	158.580,00		158.580,00		158.580,00				158.580,00	158.580,00			100.00
	06030103 PARTICIPAÇÃO VARIÁVEL NO IRS	316.282,00		316.282,00		316.282,00				316.282,00	316.282,00			100.00
	06030106 Transferências correntes/Administração central/Estado/Transferência de competências - Lei 50/2016	47.684,00												
	06030107 PARTICIPAÇÃO NO IVA - ART.26.º-A DA LEI N.º 73/2013	93.328,00		93.327,69		93.327,69				93.327,69	93.327,69			100.00
	060306 ESTADO- PARTICIPAÇÃO COMUNITÁRIA EM PROJECTOS CO-	808.235,00		324.575,15		324.575,15				324.575,15	324.575,15			40.16
R5112	Administração Central - Outras entidades	1.024.259,00		980.072,02		980.072,02				980.072,02	980.072,02			95.69
	06 TRANSFERÊNCIAS CORRENTES	1.024.259,00		980.072,02		980.072,02				980.072,02	980.072,02			95.69
	0603 ADMINISTRAÇÃO CENTRAL	1.024.259,00		980.072,02		980.072,02				980.072,02	980.072,02			95.69
	060307 SERVIÇOS E FUNDOS AUTÓNOMOS	1.024.259,00		980.072,02		980.072,02				980.072,02	980.072,02			95.69
Total :		10.710.069,00	34.830,18	10.193.960,63	4.648,85	10.151.291,32	108,22	108,22	2.075,79	10.149.107,31	10.151.183,10	72.958,86	0.02	94.76

Carla Segado
Superintendente

DEMONSTRAÇÃO DE EXECUÇÃO ORÇAMENTAL DA RECEITA
MUNICÍPIO DE VILA NOVA DE CERVEIRA

Pág. : 2
Ano : 2021

Período : 2021/01/01 2021/12/30 Desagregar : S Considerar o saldo da gestão anterior nas receitas líquidas e cobradas : S

Euros

Classificação		Previsões corrigidas	Receitas por cobrar de períodos anteriores	Receitas líquidas	Liquidações anuladas	Receitas cobradas brutas	Reembolsos e Restituições		Receitas Cobradas Líquidas			Receita por cobrar no final do período	Grau Exec. Orçamental	
Rubrica	Económica Designação						Emitidos	Pagos	Períodos anteriores	Período corrente	Total		Pers. Ant.	Per. Corr.
		(1)	(2)	(3)	(4)	(5)	(6)	(7)	(8)	(9)	(10) = (5)-(7)	(11)	(12)=(8)/(1)x100	(13)=(9)/(1)x100
06030701	Transferências correntes/Administração central/Serviços e fundos autónomos/Transferência de competências - Lei 50/2018	951.987,00		862.336,44		862.336,44				862.336,44	862.336,44			90.58
06030739	SERVIÇOS E FUNDOS AUTÓNOMOS - OUTRAS	72.272,00		117.735,58		117.735,58				117.735,58	117.735,58			162.91
R5113	Segurança Social													
R5114	Administração Regional													
R5115	Administração Local													
R512	Exterior - U E													
R513	Outras	10.000,00												
06	TRANSFERÊNCIAS CORRENTES	10.000,00												
0607	INSTITUIÇÕES SEM FINS LUCRATIVOS	10.000,00												
060701	INSTITUIÇÕES SEM FINS LUCRATIVOS	10.000,00												
R52	Subsídios correntes													
R6	Venda de bens e serviços	680.252,00	65.039,74	609.617,46	4.965,72	594.563,98	30,68	30,68	11.456,86	583.076,44	594.533,30	75.158,18	1,68	85,71
07	VENDA DE BENS E SERVIÇOS CORRENTES	680.252,00	65.039,74	609.617,46	4.965,72	594.563,98	30,68	30,68	11.456,86	583.076,44	594.533,30	75.158,18	1,68	85,71
0701	VENDA DE BENS	56.485,00	25.835,27	41.383,29	17,19	39.365,04	1,48	1,48	2.709,27	36.654,29	39.363,56	27.837,01	4,80	64,88
070102	LIVROS E DOCUMENTAÇÃO TÉCNICA	1,00												
070111	PRODUTOS ACABADOS E INTERMÉDIOS	45.897,00	24.999,82	31.008,95	6,12	26.468,97	1,48	1,48	1.946,07	26.521,42	28.467,49	27.535,16	4,24	57,78
07011199	OUTROS	45.897,00	24.999,82	31.008,95	6,12	26.468,97	1,48	1,48	1.946,07	26.521,42	28.467,49	27.535,16	4,24	57,78
070199	OUTROS	10.597,00	835,45	10.374,34	11,07	10.896,07			763,20	10.132,87	10.896,07	302,65	7,29	95,62
0702	SERVIÇOS	556.598,00	36.516,71	509.361,64	4.339,46	496.935,48	29,20	29,20	8.747,59	488.158,69	496.906,28	44.632,61	1,57	87,79
070208	SERVIÇOS SOCIAIS, RECREATIVOS, CULTURAIS E DESPORT	210.850,00		73.297,67	4.145,90	69.151,77				69.151,77	69.151,77			32,80
07020802	SERVIÇOS RECREATIVOS	10.982,00		8.146,00		8.146,00				8.146,00	8.146,00			74,18
0702080299	OUTROS	10.982,00		8.146,00		8.146,00				8.146,00	8.146,00			74,18
07020804	SERVIÇOS DESPORTIVOS	199.668,00		65.151,67	4.145,90	61.005,77				61.005,77	61.005,77			30,52
070209	SERVIÇOS ESPECÍFICOS DAS AUTARQUIAS	249.748,00	19.168,53	342.860,27	39,89	341.188,44			1.019,83	340.168,61	341.188,44	20.800,47	0,41	136,20
07020901	SANEAMENTO	2.000,00	2.091,00									2.091,00		
07020902	RESÍDUOS SÓLIDOS	245.345,00	16.591,20	341.132,27	39,89	340.660,44			1.019,83	339.040,61	340.060,44	18.223,14	0,41	137,63
07020904	TRABALHOS POR CONTA DE PARTICULARES		486,33									486,33		
07020905	CEMITÉRIOS	1.402,00		1.128,00		1.128,00				1.128,00	1.128,00			80,46
07020906	Mercados e Feiras	1,00												
070299	OUTROS	96.000,00	17.348,18	93.283,70	153,67	86.595,27	29,20	29,20	7.727,76	78.838,31	86.566,07	23.832,14	8,05	82,12
0703	RENDAS	67.159,00	2.687,76	58.872,53	609,07	58.263,46				58.263,46	58.263,46	2.687,76		86,75
070301	HABITAÇÕES	35.932,00	1.234,50	44.098,27	293,47	44.204,80				44.204,80	44.204,80	1.234,50		110,70
070302	EDIFÍCIOS	24.197,00	123,20	12.683,65		12.683,65				12.683,65	12.683,65	123,20		52,42
070399	OUTRAS	3.030,00	1.330,06	1.690,61	315,60	1.375,01				1.375,01	1.375,01	1.330,06		45,38
R7	Outras receitas correntes	19.000,00	19.051,26	70.379,65	9.830,56	64.212,17	642,75	642,75	3.020,33	60.549,09	63.569,42	16.030,93	15,90	318,68
08	OUTRAS RECEITAS CORRENTES	19.000,00	19.051,26	70.379,65	9.830,56	64.212,17	642,75	642,75	3.020,33	60.549,09	63.569,42	16.030,93	15,90	318,68
0801	OUTRAS	19.000,00	19.051,26	70.379,65	9.830,56	64.212,17	642,75	642,75	3.020,33	60.549,09	63.569,42	16.030,93	15,90	318,68
080199	OUTRAS	19.000,00	19.051,26	70.379,65	9.830,56	64.212,17	642,75	642,75	3.020,33	60.549,09	63.569,42	16.030,93	15,90	318,68
08019903	IVA Reembolsado	1,00												
08019999	DIVERSAS	18.999,00	19.051,26	70.379,65	9.830,56	64.212,17	642,75	642,75	3.020,33	60.549,09	63.569,42	16.030,93	15,90	318,70
R8	Receita de capital	7.548.392,65		2.075.959,46	86.982,55	1.986.476,91				1.986.476,91	1.986.476,91	2.500,00		26,32
	Venda de bens de investimento	5.073,00		12.500,00	2.500,00	7.500,00				7.500,00	7.500,00	2.500,00		147,84
09	VENDEDAS DE BENS DE INVESTIMENTO	5.073,00		12.500,00	2.500,00	7.500,00				7.500,00	7.500,00	2.500,00		147,84
0901	TERRENOS	1,00												
090110	FAMÍLIAS	1,00												
0902	HABITAÇÕES	1.072,00												
090210	FAMÍLIAS	1.072,00												
0904	OUTROS BENS DE INVESTIMENTO	4.000,00		12.500,00	2.500,00	7.500,00				7.500,00	7.500,00	2.500,00		187,50
090410	FAMÍLIAS	4.000,00		12.500,00	2.500,00	7.500,00				7.500,00	7.500,00	2.500,00		187,50
09041001	EQUIPAMENTO DE TRANSPORTE	2.000,00		12.500,00	2.500,00	7.500,00				7.500,00	7.500,00	2.500,00		375,00
09041002	MAQUINARIA E EQUIPAMENTO	2.000,00												
R9	Transferências e subsídios de capital	5.708.677,17		1.641.151,53		1.641.151,53				1.641.151,53	1.641.151,53			28,75
R91	Transferências de capital	5.708.677,17		1.641.151,53		1.641.151,53				1.641.151,53	1.641.151,53			28,75
R911	Administrações Públicas	5.708.677,17		1.641.151,53		1.641.151,53				1.641.151,53	1.641.151,53			28,75
R9111	Administração Central - Estado	5.708.677,17		1.641.151,53		1.641.151,53				1.641.151,53	1.641.151,53			28,75
	Português													
10	TRANSFERÊNCIAS DE CAPITAL	5.708.677,17		1.641.151,53		1.641.151,53				1.641.151,53	1.641.151,53			28,75
1003	ADMINISTRAÇÃO CENTRAL	5.708.677,17		1.641.151,53		1.641.151,53				1.641.151,53	1.641.151,53			28,75
100301	ESTADO	1.351.121,00		1.351.121,00		1.351.121,00				1.351.121,00	1.351.121,00			100,00
10030101	FUNDO EQUILÍBRIO FINANCEIRO	664.297,00		664.297,00		664.297,00				664.297,00	664.297,00			100,00
10030105	N.º3, ART. 35.º DA LEI N.º73/2013	686.824,00		686.824,00		686.824,00				686.824,00	686.824,00			100,00
100307	ESTADO- PARTICIPAÇÃO COMUNITÁRIA EM PROJECTOS CO-	4.357.555,17		290.030,53		290.030,53				290.030,53	290.030,53			6,66
10030703	PORTUGAL 2020	4.357.555,17		290.030,53		290.030,53				290.030,53	290.030,53			6,66
R9112	Administração Central - Outras entidades													
R9113	Segurança Social													
R9114	Administração Regional													
R9115	Administração Local													
R912	Exterior - U E													
R913	Outras	1,00												
10	TRANSFERÊNCIAS DE CAPITAL	1,00												
1001	SOCIEDADES E QUASE-SOCIEDADES NÃO FINANCEIRAS	1,00												
100101	PÚBLICAS	1,00												
Total :		18.157.329,17	118.921,18	13.507.681,29	21.945,13	13.438.791,02	781,65	781,65	16.552,98	13.421.456,39	13.438.009,37	166.647,97	0,09	73,92

Carla Lagoa
Souza

DEMONSTRAÇÃO DE EXECUÇÃO ORÇAMENTAL DA RECEITA
MUNICÍPIO DE VILA NOVA DE CERVEIRA

Pág. : 3
Ano : 2021

Período : 2021/01/01 2021/12/30 Desagregar : S Considerar o saldo da gerência anterior nas receitas liquidadas e cobradas : S

Euros

Classificação		Previsões corrigidas	Receitas por cobrar de períodos anteriores	Receitas liquidadas	Liquidações anuladas	Receitas cobradas brutas	Reembolsos e Restituições		Receitas Cobradas Líquidas			Receita por cobrar no final do período	Grau Exec. Orçamental	
Rubrica	Económica Designação						Emitidos	Pagos	Períodos anteriores	Período corrente	Total		Pers. Ant.	Per. Corr.
		(1)	(2)	(3)	(4)	(5)	(6)	(7)	(8)	(9)	(10) = (5)-(7)	(11)	(12)=(8) / (1)x100	(13)=(9) / (1)x100
10010102	Empresas públicas municipais e intermunicipais	1,00												
R52	Subsídios de capital													
R10	Outras receitas de capital	1.000,00		87.207,93	84.482,55	2.725,38				2.725,38	2.725,38			272.54
13	OUTRAS RECEITAS DE CAPITAL	1.000,00		87.207,93	84.482,55	2.725,38				2.725,38	2.725,38			272.54
1301	OUTRAS	1.000,00		87.207,93	84.482,55	2.725,38				2.725,38	2.725,38			272.54
130199	OUTRAS	1.000,00		87.207,93	84.482,55	2.725,38				2.725,38	2.725,38			272.54
R11	Reposições não abatidas aos pagamentos													
R12	Receita com ativos financeiros	1,00												
11	ACTIVOS FINANCEIROS	1,00												
1106	EMPRÉSTIMOS A MÉDIO E LONGO PRAZOS	1,00												
110601	SOCIEDADES E QUASE-SOCIEDADES NÃO FINANCEIRA	1,00												
R13	Receita com passivos financeiros	1.833.641,48		335.100,00		335.100,00				335.100,00	335.100,00			18.28
12	PASSIVOS FINANCEIROS	1.833.641,48		335.100,00		335.100,00				335.100,00	335.100,00			18.28
1206	EMPRÉSTIMOS A MÉDIO E LONGO PRAZOS	1.833.641,48		335.100,00		335.100,00				335.100,00	335.100,00			18.28
120602	SOCIEDADES FINANCEIRAS	1.833.641,48		335.100,00		335.100,00				335.100,00	335.100,00			18.28
R14	Saldo da Gerência Anterior - Operações Orçamentais	1.391.598,83		1.391.598,83		1.391.598,83				1.391.598,83	1.391.598,83			100.00
16	SALDO DA GERÊNCIA ANTERIOR	1.391.598,83		1.391.598,83		1.391.598,83				1.391.598,83	1.391.598,83			100.00
1601	SALDO ORÇAMENTAL	1.391.598,83		1.391.598,83		1.391.598,83				1.391.598,83	1.391.598,83			100.00
160101	NA POSSE DO SERVIÇO	1.391.598,83		1.391.598,83		1.391.598,83				1.391.598,83	1.391.598,83			100.00
Total :		21.383.571,48	118.921,18	15.321.588,05	106.427,68	15.168.215,23	781,65	781,65	16.552,98	15.150.880,60	15.167.433,58	166.647,97	0.08	70.85

Carle Segado
Governador



MUNICÍPIO DE VILA NOVA DE CERVEIRA
CÂMARA MUNICIPAL

PRESTAÇÃO
DE CONTAS
2021

DEMONSTRAÇÃO
DE EXECUÇÃO
ORÇAMENTAL
DA DESPESA



CERVEIRA
VILA DAS ARTES

Carles Legado
Guilherme

DEMONSTRAÇÃO DE EXECUÇÃO ORÇAMENTAL DA DESPESA
MUNICÍPIO DE VILA NOVA DE CERVEIRA

Pág. : 1
Ano : 2021

Período : 2021/01/01 2021/12/30 Desagregar : S

Euros

Classificação		Despesas por pagar de períodos anteriores (1)	Dotações corrigidas (2)	Cativos / descativos (3)	Compromissos (4)	Obrigações (5)	Despesas pagas líquidas de reposições			Compromissos a transitar (9) = (4) - (5)	Obrigações por pagar (10) = (5) - (8)	Grau Exec. Orçamental	
Rubrica Orgânica Económica	Designação						Períodos anteriores (6)	Período corrente (7)	Total (8) = (5) + (7)			Pers. Ant. (11) = (6) / (2) x 100	Per. Corr (12) = (7) / (2) x 100
D1	Despesa corrente	4.703,54	11.366.996,83		9.691.564,05	9.101.743,30	4.703,54	8.948.986,40	8.953.689,94	589.820,75	148.053,36	0.04	78.73
D11	Despesas com o pessoal	492,89	4.617.953,00		4.265.357,79	4.255.246,30	492,89	4.211.618,55	4.212.111,44	10.111,49	43.134,86	0.01	91.20
01	Remunerações Certas e Permanentes	492,89	3.540.593,00		3.339.669,51	3.332.129,71	492,89	3.288.553,54	3.289.046,43	7.539,80	43.083,28	0.01	92.88
0101	DESPESAS COM O PESSOAL	492,89	3.540.593,00		3.339.669,51	3.332.129,71	492,89	3.288.553,54	3.289.046,43	7.539,80	43.083,28	0.01	92.88
010101	REMUNERAÇÕES CERTAS E PERMANENTES	492,89	3.540.593,00		3.339.669,51	3.332.129,71	492,89	3.288.553,54	3.289.046,43	7.539,80	43.083,28	0.01	92.88
010101	TITULARES DE ÓRGÃOS DE SOBERANIA E MEMBROS DE ÓRGÃ		107.860,00		106.038,66	106.038,66		103.161,92	103.161,92		2.876,74		95.64
010104	PESSOAL DOS QUADROS - REGIME DO CONTRATO INDIVIDUAL		2.328.882,00		2.267.947,62	2.267.947,62		2.232.304,95	2.232.304,95		35.642,67		95.85
01010401	PESSOAL EM FUNÇÕES		2.328.882,00		2.267.947,62	2.267.947,62		2.232.304,95	2.232.304,95		35.642,67		95.85
010106	PESSOAL CONTRATADO ATERMO		194.311,00		165.301,15	165.301,15		163.123,90	163.123,90		2.177,25		83.95
01010601	PESSOAL EM FUNÇÕES		194.311,00		165.301,15	165.301,15		163.123,90	163.123,90		2.177,25		83.95
010107	PESSOAL EM REGIME DE TAREFA OU AVENÇA	492,89	49.268,00		42.220,74	34.680,94	492,89	34.188,05	34.680,94	7.535,80		1.00	69.39
010109	PESSOAL EM QUALQUER OUTRA SITUAÇÃO		82.406,00		57.998,54	57.998,54		56.501,31	56.501,31		1.497,23		68.56
010111	REPRESENTAÇÃO		26.920,00		26.712,86	26.712,86		25.859,22	25.859,22		853,64		96.06
01011101	REPRESENTAÇÃO - MEMBROS DOS ÓRGÃOS AUTÁRQUICOS		22.042,00		22.028,73	22.028,73		21.321,07	21.321,07		707,66		96.73
01011102	REPRESENTAÇÃO - PESSOAL DOS QUADROS		4.878,00		4.684,13	4.684,13		4.538,15	4.538,15		145,98		93.03
010113	SUBSÍDIO DE REFEIÇÃO		287.433,00		236.911,59	236.911,59		236.911,59	236.911,59				82.42
010114	SUBSÍDIOS DE FÉRIAS E NATAL		463.513,00		436.538,35	436.538,35		436.502,60	436.502,60		35,75		94.17
01	Abonos Variáveis ou Eventuais		60.300,00		25.594,72	25.594,72		25.543,14	25.543,14		51,58		42.36
0102	DESPESAS COM O PESSOAL		60.300,00		25.594,72	25.594,72		25.543,14	25.543,14		51,58		42.36
010202	ABONOS VARIÁVEIS OU EVENTUAIS		60.300,00		25.594,72	25.594,72		25.543,14	25.543,14		51,58		42.36
010202	HORAS EXTRAORDINÁRIAS		8.000,00		1.212,88	1.212,88		1.212,88	1.212,88				15.16
010204	AJUDAS DE CUSTO		14.000,00		4.217,20	4.217,20		4.217,20	4.217,20				30.12
010205	ABONO PARA FALHAS		13.000,00		3.554,56	3.554,56		3.529,85	3.529,85		24,71		27.15
010211	SUBSÍDIO DE TURNO		4.800,00		1.999,44	1.999,44		1.972,57	1.972,57		26,87		41.10
010213	OUTROS SUPLEMENTOS E PRÊMIOS		20.500,00		14.610,64	14.610,64		14.610,64	14.610,64				71.27
01021302	OUTROS		500,60										
01021303	Senhas de presença		20.000,00		14.610,64	14.610,64		14.610,64	14.610,64				73.05
01	Segurança social		1.017.060,00		900.093,56	897.521,87		897.521,87	897.521,87	2.571,69			88.25
0103	DESPESAS COM O PESSOAL		1.017.060,00		900.093,56	897.521,87		897.521,87	897.521,87	2.571,69			88.25
010301	SEGURANÇA SOCIAL		1.017.060,00		900.093,56	897.521,87		897.521,87	897.521,87	2.571,69			88.25
010301	ENCARGOS COM A SAÚDE		209.000,00		188.112,41	188.112,41		188.112,41	188.112,41				90.01
010303	SUBSÍDIO FAMILIAR A CRIANÇAS E JOVENS		8.700,00		3.384,96	3.384,96		3.384,96	3.384,96				38.91
010305	CONTRIBUIÇÕES PARA A SEGURANÇA SOCIAL		743.860,00		662.252,11	662.252,11		662.252,11	662.252,11				89.03
01030502	Segurança social do pessoal em regime de contrato de trabalho em funções públicas (NCTFP)		743.860,00		662.252,11	662.252,11		662.252,11	662.252,11				89.03
0103050201	CAIXA GERAL DE APOSENTAÇÕES		372.131,00		341.322,33	341.322,33		341.322,33	341.322,33				91.72
0103050202	SEGURANÇA SOCIAL - REGIME GERAL		371.729,00		320.929,78	320.929,78		320.929,78	320.929,78				86.33
010308	OUTRAS PENSÕES		15.000,00		6.882,68	6.882,68		6.882,68	6.882,68				45.80
010309	SEGUROS		40.500,00		39.461,40	36.889,71		36.889,71	36.889,71	2.571,69			91.09
01030901	SEGUROS DE ACIDENTES DE TRABALHO E DOENÇAS PROFissionais		40.500,00		39.461,40	36.889,71		36.889,71	36.889,71	2.571,69			91.09
D2	Aquisição de bens e serviços	4.210,65	5.199.815,83		4.064.734,03	3.587.156,18	4.210,65	3.478.159,22	3.482.369,87	477.577,85	104.786,31	0.08	66.89
02	AQUISIÇÃO DE BENS E SERVIÇOS	4.210,65	5.199.815,83		4.064.734,03	3.587.156,18	4.210,65	3.478.159,22	3.482.369,87	477.577,85	104.786,31	0.08	66.89
0201	AQUISIÇÃO DE BENS	41,25	973.470,00		722.796,16	618.753,87	41,25	618.559,52	618.600,77	104.042,25	153,10	0.00	63.54
020101	MATERIAS-PRIMAS E SUBSIDIÁRIAS		40.000,00		25.115,82	12.758,38		12.758,38	12.758,38				31.90
020102	COMBUSTÍVEIS E LUBRIFICANTES		208.000,00		160.245,08	111.888,50		111.888,50	111.888,50		48.356,58		53.79
02010201	GASOLINA		20.000,00		17.812,28	13.736,77		13.736,77	13.736,77		4.075,51		58.68
02010202	GASÓLEO		115.000,00		97.832,09	64.390,18		64.390,18	64.390,18		33.441,91		55.99
02010299	OUTROS		73.000,00		44.600,71	33.751,55		33.761,55	33.761,55		10.839,16		46.25
020104	LIMPEZA E HIGIENE		45.000,00		16.496,85	16.496,84		16.496,84	16.496,84		0,01		36.66
020106	ALIMENTAÇÃO- GÊNEROS PARA CONFECCIONAR		125.000,00		96.664,49	84.342,80		84.216,03	84.216,03	12.321,69	126,77		67.37
020107	VESTUÁRIO E ARTIGOS PESSOAIS		25.000,00		18.260,43	17.183,49		17.183,49	17.183,49		1.076,94		68.73
020108	MATERIAL DE ESCRITÓRIO		15.000,00		7.045,13	4.340,93		4.340,93	4.340,93		2.704,20		28.94
020112	MATERIAL DE TRANSPORTE- PEÇAS		270,00										
020115	PRÊMIOS, CONDECORAÇÕES E OFERTAS		73.700,00		52.320,73	52.320,73		52.320,73	52.320,73				70.99
020117	FERRAMENTAS E UTENSÍLIOS		2.500,00										
020118	LIVROS E DOCUMENTAÇÃO TÉCNICA		1.000,00										
020119	ARTIGOS HONORÍFICOS E DE DECORAÇÃO		1.000,00										
020120	MATERIAL DE EDUCAÇÃO, CULTURA E RECREIO		20.000,00		18.227,74	18.227,74		18.227,74	18.227,74				91.14
020121	OUTROS BENS	41,25	417.000,00		328.419,89	301.194,46	41,25	301.126,88	301.168,13	27.225,43	26,33	0.01	72.21
0202	AQUISIÇÃO DE SERVIÇOS	4.169,40	4.226.345,83		3.341.937,87	2.968.402,31	4.169,40	2.859.599,70	2.863.769,10	373.535,56	104.633,21	0.10	67.66
020201	ENCARGOS DE INSTALAÇÕES		450.000,00		427.851,20	364.538,27		364.538,27	364.538,27		63.312,93		81.01
020202	LIMPEZA E HIGIENE		176.500,00		167.979,28	141.052,65		141.052,65	141.052,65		26.926,63		79.92
020203	CONSERVAÇÃO DE BENS		50.000,00		28.733,90	23.076,89		22.562,28	22.562,28		5.577,01		45.12
020208	LOCAÇÃO DE OUTROS BENS		1.000,00										
020209	COMUNICAÇÕES		54.000,00		50.176,40	32.895,54		32.895,54	32.895,54		17.280,86		60.92
020210	TRANSPORTES		343.000,00		276.149,61	229.626,11		229.626,11	229.626,11		45.523,50		66.95
020211	REPRESENTAÇÃO DOS SERVIÇOS		2.000,00										
020212	SEGUROS		37.000,00		35.291,02	34.103,43		34.103,43	34.103,43		1.187,59		92.17
020215	FORMAÇÃO		7.500,00		4.594,00	4.024,00		4.024,00	4.024,00		570,00		53.65
020217	PUBLICIDADE		50.000,00		43.241,69	39.930,90		39.930,90	39.930,90		3.310,79		79.86
020219	ASSISTÊNCIA TÉCNICA		122.000,00		70.114,53	68.013,70		68.013,70	68.013,70		2.109,83		55.75
020220	OUTROS TRABALHOS ESPECIALIZADOS	125,00	739.000,00		717.743,18	681.820,22	125,00	681.695,22	681.820,22	35.922,96		0.02	92.25
Total :		534,14	6.884.423,00		6.092.285,58	5.811.261,66	534,14	5.766.924,95	5.767.459,09	281.023,92	43.802,57	0.01	83.77

Carledegado
Suaveiro

DEMONSTRAÇÃO DE EXECUÇÃO ORÇAMENTAL DA DESPESA
MUNICÍPIO DE VILA NOVA DE CERVEIRA

Pág. : 2
Ano : 2021

Período : 2021/01/01 2021/12/30 Desagregar : S

Euros

Classificação		Despesas por pagar de períodos anteriores (1)	Dotações corrigidas (2)	Cativos / descativos (3)	Compromissos (4)	Obrigações (5)	Despesas pagas líquidas de reposições			Compromissos a transitar (9)=(4)-(5)	Obrigações por pagar (10)=(5)-(8)	Grau Exac. Orçamental	
Rubrica Orgânica Económica	Designação						Períodos anteriores (6)	Período corrente (7)	Total (8)=(6)+(7)			Pers. Ant. (11)=(6)/(2)x100	Per. Corr (12)=(7)/(2)x100
D3	02022001 ANÁLISES DE ÁGUA		1.000,00										
	02022002 RECOLHA/TRATAMENTO DE RESÍDUOS SÓLIDOS		504.000,00		498.118,58	494.573,74		494.573,74	494.573,74	3.544,94			98.13
	02022003 RECOLHA/TRATAMENTO EFLUENTES		1.000,00		196,80	196,80		196,80	196,80				19.68
	02022099 OUTROS	125,00	233.000,00		219.427,70	187.045,68	125,00	186.924,68	187.049,68	32.378,02		0.05	80.23
	020224 ENCARGOS DE COBRANÇA DE RECEITAS		50.000,00		49.923,31	49.923,31		49.923,31	49.923,31				99.85
	020225 OUTROS SERVIÇOS	4.044,40	2.144.345,83		1.470.139,75	1.299.397,29	4.044,40	1.191.234,29	1.195.278,69	170.742,46	104.118,60	0.19	55.55
	02022501 DGA (RETEÇÕES OE)		1.000,00										
	02022502 ENERGIA ELÉCTRICA - ILUMINAÇÃO PÚBLICA		340.000,00		251.659,11	251.510,89		251.510,89	251.510,89	148,22			73.97
	02022599 OUTROS	4.044,40	1.803.345,83		1.218.480,64	1.047.886,40	4.044,40	939.723,40	943.767,80	170.594,24	104.118,60	0.22	52.11
	Juros e outros encargos		23.628,00		15.093,26	15.093,26		15.093,26	15.093,26				63.88
D4	03 JUROS E OUTROS ENCARGOS		23.628,00		15.093,26	15.093,26		15.093,26	15.093,26				63.88
	0301 JUROS DA DÍVIDA PÚBLICA		23.628,00		15.093,26	15.093,26		15.093,26	15.093,26				63.88
	030103 SOCIEDADES FINANCEIRAS- BANCOS E OUTRAS INSTITUIÇ		23.628,00		15.093,26	15.093,26		15.093,26	15.093,26				63.88
	03010302 EMPRÉSTIMOS DE MÉDIO E LONGO PRAZO		23.628,00		15.093,26	15.093,26		15.093,26	15.093,26				63.88
	0303 JUROS DE LOCAÇÃO FINANCEIRA												
	030305 MATERIAL DE TRANSPORTE												
	Transferências e subsídios correntes		1.492.100,00		1.326.559,45	1.224.928,04		1.224.795,85	1.224.795,85	101.631,41	132,19		82.09
	Transferências correntes		1.307.100,00		1.141.559,45	1.042.272,82		1.042.140,63	1.042.140,63	99.286,63	132,19		79.73
	Administrações Públicas		423.400,00		403.841,09	333.841,09		333.841,09	333.841,09	70.000,00			78.85
	D4111 Administração Central - Estado Português												
D4112	Administração Central - Outras entidades												
	D4113 Segurança Social												
	D4114 Administração Regional												
	D4115 Administração Local		423.400,00		403.841,09	333.841,09		333.841,09	333.841,09	70.000,00			78.85
	04 TRANSFERÊNCIAS CORRENTES		423.400,00		403.841,09	333.841,09		333.841,09	333.841,09	70.000,00			78.85
	0405 ADMINISTRAÇÃO LOCAL		423.400,00		403.841,09	333.841,09		333.841,09	333.841,09	70.000,00			78.85
	040501 CONTINENTE		423.400,00		403.841,09	333.841,09		333.841,09	333.841,09	70.000,00			78.85
	04050101 Municípios		1.000,00										
	04050102 Freguesias		81.000,00		81.000,00	81.000,00		81.000,00	81.000,00				100.00
	04050104 Associações de municípios		139.600,00		121.847,29	121.847,29		121.847,29	121.847,29				87.28
D412	04050108 Outros		201.800,00		200.993,80	130.993,80		130.993,80	130.993,80	70.000,00			64.91
	Entidades do Setor Não Lucrativo		728.900,00		658.361,88	629.075,25		629.075,25	629.075,25	29.286,63			86.30
	04 TRANSFERÊNCIAS CORRENTES		728.900,00		658.361,88	629.075,25		629.075,25	629.075,25	29.286,63			86.30
	0407 INSTITUIÇÕES SEM FINS LUCRATIVOS		728.900,00		658.361,88	629.075,25		629.075,25	629.075,25	29.286,63			86.30
	040701 INSTITUIÇÕES SEM FINS LUCRATIVOS		728.900,00		658.361,88	629.075,25		629.075,25	629.075,25	29.286,63			86.30
	Famílias		153.300,00		79.356,48	79.356,48		79.224,29	79.224,29		132,19		51.68
	04 TRANSFERÊNCIAS CORRENTES		153.300,00		79.356,48	79.356,48		79.224,29	79.224,29		132,19		51.68
	0408 FAMÍLIAS		153.300,00		79.356,48	79.356,48		79.224,29	79.224,29		132,19		51.68
	040802 OUTRAS		153.300,00		79.356,48	79.356,48		79.224,29	79.224,29		132,19		51.68
	04080201 PROGRAMAS OCUPACIONAIS		115.800,00		64.673,42	64.673,42		64.541,23	64.541,23		132,19		55.74
D414	04080202 OUTRAS		37.500,00		14.683,06	14.683,06		14.683,06	14.683,06				39.15
	Outras		1.500,00										
	04 TRANSFERÊNCIAS CORRENTES		1.500,00										
	0401 SOCIEDADES E QUASE-SOCIEDADES NÃO FINANCEIRAS		1.000,00										
	Públicas		1.000,00										
	0405 RESTO DO MUNDO		500,00										
	040501 RESTO DO MUNDO- UNIÃO EUROPEIA- INSTITUIÇÕES		500,00										
	Subsídios Correntes		185.000,00		185.000,00	182.655,22		182.655,22	182.655,22	2.344,78			98.73
	05 SUBSÍDIOS		185.000,00		185.000,00	182.655,22		182.655,22	182.655,22	2.344,78			98.73
	0508 FAMÍLIAS		185.000,00		185.000,00	182.655,22		182.655,22	182.655,22	2.344,78			98.73
D5	050803 OUTRAS		185.000,00		185.000,00	182.655,22		182.655,22	182.655,22	2.344,78			98.73
	Outras despesas correntes		33.500,00		19.819,52	19.319,52		19.319,52	19.319,52	500,00			57.67
	06 OUTRAS DESPESAS CORRENTES		33.500,00		19.819,52	19.319,52		19.319,52	19.319,52	500,00			57.67
	0602 DIVERSAS		33.500,00		19.819,52	19.319,52		19.319,52	19.319,52	500,00			57.67
	060201 IMPOSTOS E TAXAS		500,00		450,84	450,84		450,84	450,84				90.17
	06020100 IMPOSTOS E TAXAS		500,00		450,84	450,84		450,84	450,84				90.17
	060203 OUTRAS		33.000,00		19.368,68	18.868,68		18.868,68	18.868,68	500,00			57.18
	06020301 Restituições		2.000,00										
	06020302 IVA PAGO		1.000,00										
	06020305 Outras		30.000,00		19.368,68	18.868,68		18.868,68	18.868,68	500,00			62.90
D6	Despesa de capital	5.693,26	10.016.574,65		6.716.944,43	4.610.255,18	5.693,26	4.601.965,92	4.607.659,18	2.105.685,25	2.600,00	0.06	45.94
	Aquisição de bens de capital	5.693,26	7.993.535,65		4.831.675,75	2.736.388,37	5.693,26	2.736.695,11	2.736.388,37	2.095.287,38		0.07	34.16
	07 AQUISIÇÃO DE BENS DE CAPITAL		7.993.535,65		4.831.675,75	2.736.388,37	5.693,26	2.736.695,11	2.736.388,37	2.095.287,38		0.07	34.16
	0701 INVESTIMENTOS	5.693,26	7.993.535,65		4.831.675,75	2.736.388,37	5.693,26	2.736.695,11	2.736.388,37	2.095.287,38		0.07	34.16
	070101 TERRENOS		9.000,00		9.000,00	9.000,00		9.000,00	9.000,00				100.00
	070102 HABITAÇÕES		52.200,00		47.747,75					47.747,75			
	07010201 Construção		16.200,00		13.191,75					13.191,75			
	07010203 Reparação e Beneficiação		36.000,00		34.556,00					34.556,00			
	070103 EDIFÍCIOS	5.693,26	3.517.776,09		1.856.220,43	593.410,74	5.693,26	587.717,48	593.410,74	1.262.809,69		0.16	16.71
	07010301 INSTALAÇÕES DE SERVIÇOS		612.886,11		16.113,00	16.113,00		16.113,00	16.113,00				2.63
07010302	INSTALAÇÕES DESPORTIVAS E RECREATIVAS		2.000,00										
	MERCADOS E INSTALAÇÕES DE FISCALIZAÇÃO SANITÁRIA		60.000,00										
Total :		4.703,54	12.103.082,94		9.764.424,80	9.126.856,30	4.703,54	8.974.099,40	8.978.802,94	637.568,50	148.053,36	0.04	74.15

Carla Segado
Guerra

DEMONSTRAÇÃO DE EXECUÇÃO ORÇAMENTAL DA DESPESA
MUNICÍPIO DE VILA NOVA DE CERVEIRA

Pág. : 3
Ano : 2021

Período : 2021/01/01 2021/12/30 Desagregar : S

Euros

Classificação		Despesas por pagar de períodos anteriores (1)	Dotações corrigidas (2)	Cativos / descativos (3)	Compromissos (4)	Obrigações (5)	Despesas pagas líquidas de reposições			Compromissos a transitar (9)=(4)-(5)	Obrigações por pagar (10)=(5)-(6)	Grau Exec. Orçamental	
Rubrica Orçânica Económica	Designação						Períodos anteriores (6)	Período corrente (7)	Total (8) = (6) + (7)			Pers. Ant. (11)=(6)/ (2)x100	Per. Corr (12)=(7)/ (2)x100
07010305	ESCOLAS	5.693,26	1.129.802,98		1.128.647,49	163.395,70		163.395,70	163.395,70	965.251,79			14.46
07010307	OUTROS		1.713.087,00		711.459,94	413.902,04		408.208,78	413.902,04	297.557,90		0.33	23.83
070104	CONSTRUÇÕES DIVERSAS		3.956.359,55		2.573.875,36	1.867.491,01		1.867.491,01	1.867.491,01	706.384,35			47.28
07010401	Viadutos, arruamentos e obras complementares		289.959,18										
07010402	Sistema de drenagem de águas residuais		504.500,00		501.887,02	496.365,35		496.365,35	496.365,35	5.521,67			98.39
07010404	Iluminação pública		501.000,00		5.169,97	5.169,97		5.169,97	5.169,97				1.03
07010405	Parques e jardins		1.000,00										
07010407	Captação e distribuição de água		49.000,00		43.146,26	33.215,37		33.215,37	33.215,37	9.930,89			67.79
07010408	Viação rural		1.770.609,00		1.748.532,67	1.064.630,24		1.064.630,24	1.064.630,24	683.902,43			60.13
07010409	Sinalização e trânsito		24.650,00		22.057,59	22.057,59		22.057,59	22.057,59				89.48
07010413	Outros		815.650,38		253.081,85	246.052,49		246.052,49	246.052,49	7.029,36			30.17
070106	MATERIAL DE TRANSPORTES		40.000,00		34.140,89	34.140,89		34.140,89	34.140,89				85.35
07010602	OUTRO		40.000,00		34.140,89	34.140,89		34.140,89	34.140,89				85.35
070107	EQUIPAMENTO DE INFORMÁTICA		61.700,00		60.979,25	60.714,80		60.714,80	60.714,80	264,45			98.40
070108	SOFTWARE INFORMÁTICO		5.000,00		1.051,65	1.051,65		1.051,65	1.051,65				21.03
070109	EQUIPAMENTO ADMINISTRATIVO		7.500,00		6.601,53	6.601,53		6.601,53	6.601,53				88.02
070110	EQUIPAMENTO BÁSICO		168.000,00		135.842,16	135.217,81		135.217,81	135.217,81	624,35			80.49
07011002	Outros		168.000,00		135.842,16	135.217,81		135.217,81	135.217,81	624,35			80.49
070113	INVESTIMENTOS INCORPÓREOS		176.000,00		106.216,73	28.759,94		28.759,94	28.759,94	77.456,79			16.34
0702	LOCAÇÃO FINANCEIRA												
070205	MATERIAL DE TRANSPORTE- LOCAÇÃO FINANCEIRA												
D7	Transferências e subsídios de capital		1.505.229,00		1.382.126,70	1.373.329,83		1.373.329,83	1.373.329,83	8.796,87			91.24
D71	Transferências de capital		1.505.229,00		1.382.126,70	1.373.329,83		1.373.329,83	1.373.329,83	8.796,87			91.24
D711	Administrações Públicas		577.900,00		561.154,05	553.720,51		553.720,51	553.720,51	7.433,54			95.82
D7111	Administração Central - Estado Português												
D7112	Administração Central - Outras entidades												
D7113	Segurança Social												
D7114	Administração Regional												
D7115	Administração Local		577.900,00		561.154,05	553.720,51		553.720,51	553.720,51	7.433,54			95.82
08	TRANSFERÊNCIAS DE CAPITAL		577.900,00		561.154,05	553.720,51		553.720,51	553.720,51	7.433,54			95.82
0805	ADMINISTRAÇÃO LOCAL		577.900,00		561.154,05	553.720,51		553.720,51	553.720,51	7.433,54			95.82
080501	CONTINENTE		577.900,00		561.154,05	553.720,51		553.720,51	553.720,51	7.433,54			95.82
08050102	Freguesias		572.900,00		561.154,05	553.720,51		553.720,51	553.720,51	7.433,54			96.65
08050104	ASSOCIAÇÕES DE MUNICÍPIOS		5.000,00										
D712	Entidades do Setor não Lucrativo		220.867,00		198.028,34	196.665,01		196.665,01	196.665,01	1.363,33			89.04
08	TRANSFERÊNCIAS DE CAPITAL		220.867,00		198.028,34	196.665,01		196.665,01	196.665,01	1.363,33			89.04
0807	INSTITUIÇÕES SEM FINS LUCRATIVOS		220.867,00		198.028,34	196.665,01		196.665,01	196.665,01	1.363,33			89.04
080701	INSTITUIÇÕES SEM FINS LUCRATIVOS- Famílias		10.000,00		198.028,34	196.665,01		196.665,01	196.665,01	1.363,33			85.04
D713	TRANSFERÊNCIAS DE CAPITAL		10.000,00										
0808	FAMÍLIAS		10.000,00										
080802	OUTRAS		10.000,00										
D714	Outras		696.462,00		622.944,31	622.944,31		622.944,31	622.944,31				89.44
08	TRANSFERÊNCIAS DE CAPITAL		696.462,00		622.944,31	622.944,31		622.944,31	622.944,31				89.44
0801	SOCIEDADES E QUASE-SOCIEDADES NÃO FINANCEIRAS		696.462,00		622.944,31	622.944,31		622.944,31	622.944,31				89.44
080101	PÚBLICAS		696.462,00		622.944,31	622.944,31		622.944,31	622.944,31				89.44
08010101	Empresas Públicas Municipais e Intermunicipais		696.462,00		622.944,31	622.944,31		622.944,31	622.944,31				89.44
D72	Subsídios de capital												
D8	Outras despesas de capital		40.000,00		31.200,00	28.600,00		26.000,00	26.000,00	2.600,00	2.600,00		65.00
11	OUTRAS DESPESAS DE CAPITAL		40.000,00		31.200,00	28.600,00		26.000,00	26.000,00	2.600,00	2.600,00		65.00
1102	DIVERSAS		40.000,00		31.200,00	28.600,00		26.000,00	26.000,00	2.600,00	2.600,00		65.00
110299	Outras		40.000,00		31.200,00	28.600,00		26.000,00	26.000,00	2.600,00	2.600,00		65.00
D9	Despesa com ativos financeiros		44.918,00		44.917,50	44.917,50		44.917,50	44.917,50				100.00
09	ACTIVOS FINANCEIROS		44.918,00		44.917,50	44.917,50		44.917,50	44.917,50				100.00
0907	ACÇÕES E OUTRAS PARTICIPAÇÕES		44.918,00		44.917,50	44.917,50		44.917,50	44.917,50				100.00
090702	SOCIEDADES E QUASE-SOCIEDADES NÃO FINANCEIRAS- PÚBL		44.918,00		44.917,50	44.917,50		44.917,50	44.917,50				100.00
D10	Despesa com passivos financeiros		432.892,00		427.024,48	427.023,48		427.023,48	427.023,48	1,00			98.64
10	PASSIVOS FINANCEIROS		432.892,00		427.024,48	427.023,48		427.023,48	427.023,48	1,00			98.64
1006	EMPRÉSTIMOS A MÉDIO E LONGO PRAZOS		421.912,00		416.049,40	416.048,40		416.048,40	416.048,40	1,00			98.61
100603	SOCIEDADES FINANCEIRAS- BANCOS E OUTRAS INSTITUIÇÕES		421.912,00		416.049,40	416.048,40		416.048,40	416.048,40	1,00			98.61
1007	OUTROS PASSIVOS FINANCEIROS		10.980,00		10.975,08	10.975,08		10.975,08	10.975,08				99.96
100702	SOCIEDADES E QUASE-SOCIEDADES NÃO FINANCEIRAS- PÚBL		10.980,00		10.975,08	10.975,08		10.975,08	10.975,08				99.96
Total :		10.396,80	21.383.571,48		16.408.508,48	13.712.002,48	10.396,80	13.550.952,32	13.561.349,12	2.696.506,00	150.653,36	0.05	63.37

Carla de Deus
Souvenirs



MUNICÍPIO DE VILA NOVA DE CERVEIRA
CÂMARA MUNICIPAL

**PRESTAÇÃO
DE CONTAS
2021**

DEMONSTRAÇÃO
DE EXECUÇÃO
DO PLANO
PLURIANUAL
DE INVESTIMENTO
(PPI)



CERVEIRA
VILA DAS ARTES

Pr
Cardegado
Cerveira

Identificação do Objetivo: CLASSIFICADOR FUNCIONAL
Tipo de Orçamento: JORNADA CONTÁBIL

Tipo de Plano: GRUPOS ORÇAMENTAIS DO PLANO
Tipo de Rubrica: RUBRICA ORÇAMENTAL

Período: 2021/01/01 2021/12/31

Dólar

Objetivo	Número do projeto	Designação do projeto	Rubrica	Forma de realização	Grupo de Fontes de Financiamento				Datas		Montante Previsto			Montante Executado			Nível de execução financeira anual %	Nível de execução financeira global %
					R C	R P	U E	REPR	Início	Fim	Ano	Ano seguinte	Total	Anos Anteriores	Ano	Total		
(1)	(2)	(3)	(4)	(5)	(6)	(7)	(8)	(9)	(10)	(11)	(12)	(13)	(14)=(12)+(13)	(15)	(16)	(17)=(15)+(16)	(18)	(19)
1.		Funções gerais				667.306,00	110.908,00											
1.1.		Serviços gerais de administração pública				308.472,00	110.908,00											
1.1.1.	01	2013 1 1	05	OUTRA		5.000,00			2013/01/01	2025/12/31	1.500,00	60.000,00	61.500,00		6.501,53	6.501,53	88,02	7,54
1.1.1.	02	2013 1 2	05	OUTRA		66.000,00			2013/01/01	2025/12/31	84.000,00	200.000,00	284.000,00		72.002,82	72.002,82	92,86	27,47
1.1.1.	04	2013 1 4	05	ENCARGOS		134.200,00			2013/01/01	2025/12/31	190.100,00	600.000,00	790.100,00		45.914,24	45.914,24	26,26	6,32
1.1.1.	01	2014 1 1	05	OUTRA					2014/01/01	2025/12/31	26.000,00	160.000,00	186.000,00		24.140,13	24.140,13	92,88	12,89
1.1.1.	01	2014 1 1	05	OUTRA		22.000,00												
1.1.1.	01	2015 1 3	05	ENCARGOS		-3.018,00	64.895,32		2015/01/01	2021/12/31	80.380,00		80.380,00					
1.1.1.	02	2016 1 5	05	OUTRA		1.000,00			2016/01/01	2021/12/31	1.000,00		1.000,00					
1.1.1.	01	2017 1 3	05	OUTRA					2017/01/01	2021/12/31	30.700,00		30.700,00		37.618,32	37.618,32	97,20	97,20
1.1.1.	01	2017 1 3	05	OUTRA		63.700,00												
1.1.1.	01	2017 1 3	05	OUTRA		1.000,00												
1.1.1.	03	2017 1 36	05	OUTRA		2.000,00			2017/01/01	2025/12/31	2.000,00	8.000,00	10.000,00					
1.1.1.	02	2019 1 39	05	OUTRA		4.500,00	26.013,32		2019/01/01	2022/12/31	30.600,00	10.400,00	41.000,00					
1.2.		Segurança e ordem públicas				350.834,00												
1.2.1.	04	2014 1 28	05	ENCARGOS		1.000,00			2014/01/01	2021/12/31	1.000,00		1.000,00					
1.2.1.	01	2015 1 1	05	OUTRA		15.000,00			2015/01/01	2025/12/31	15.000,00	20.000,00	35.000,00		12.046,43	12.046,43	94,38	46,27
1.2.1.	04	2017 1 4	05	ENCARGOS		60.000,00			2017/01/01	2025/12/31	60.000,00	200.000,00	260.000,00		60.243,67	60.243,67	99,11	23,12
1.2.1.	06	2019 1 12	05	ENCARGOS		1.000,00			2019/01/01	2021/12/31	1.000,00		1.000,00					
1.2.1.	01	2021 1 1	0712	OUTRA		140.734,00			2021/01/01	2025/12/31	105.867,00	252.000,00	357.867,00		105.867,00	105.867,00	100,00	29,59
1.2.1.	02	2021 1 2	0412	OUTRA		60.000,00			2021/01/01	2025/12/31	60.000,00	202.000,00	350.000,00		60.000,00	60.000,00	100,00	19,43
1.2.1.	03	2021 1 3	0412	OUTRA		1.500,00			2021/01/01	2025/12/31	1.500,00	6.000,00	7.500,00		1.500,00	1.500,00	100,00	20,00
1.2.1.	04	2021 1 4	0412	OUTRA		50.000,00			2021/01/01	2025/12/31	45.000,00	160.000,00	205.000,00		45.572,47	45.572,47	99,01	21,81
2.		Funções sociais				3.998.097,11	2.668.497,75	419.519,05										
2.1.		Educação				675.001,00	786.060,82	350.141,16										
2.1.1.		Educação não superior				316.701,00	786.060,82	350.141,16										
2.1.1.1.	01	2012 1 4	05	ENCARGOS					2012/01/01	2025/12/31	16.000,00	40.000,00	56.000,00		1.865,39	1.865,39	17,66	3,33
2.1.1.2.	01	2012 1 4	05	OUTRA		25.000,00												
2.1.1.2.	01	2018 1 4	02	OUTRA		43.250,00	47.250,00		2018/01/01	2021/12/31	50.000,00		50.000,00		67.912,13	67.912,13	99,87	99,87
2.1.1.2.	01	2021 1 26	05	OUTRA					2021/01/01	2025/12/31	16.500,00	24.000,00	40.500,00		15.000,00	15.000,00	90,36	36,14
2.1.1.2.	01	2021 1 26	0412	OUTRA		16.000,00												
2.1.1.3.	02	2017 1 5	05	ENCARGOS		40.831,00	750.613,82	350.141,16	2017/01/01	2024/12/31	1.229.862,50	2.501.000,00	3.730.862,50		163.395,70	163.395,70	14,66	6,52
2.1.1.3.	01	2020 1 5	04115	OUTRA		150.000,00			2020/01/01	2025/12/31	190.000,00	160.000,00	350.000,00		120.000,00	120.000,00	63,16	12,63
2.1.1.3.	02	2018 1 6	02	OUTRA		70.000,00			2018/01/01	2025/12/31	100.000,00	490.000,00	590.000,00		84.149,50	84.149,50	77,20	13,91
2.1.1.3.	03	2013 1 25	02	OUTRA		241.000,00			2013/01/01	2025/12/31	252.000,00	1.010.000,00	1.262.000,00		164.397,01	164.397,01	65,24	12,72
2.1.1.3.	01	2013 1 6	04115	OUTRA		6.000,00			2013/01/01	2025/12/31	6.000,00	27.000,00	33.000,00		6.000,00	6.000,00	88,24	17,65
2.1.1.3.	02	2013 1 7	02	OUTRA		10.000,00			2013/01/01	2025/12/31	10.000,00	72.000,00	82.000,00		5.092,20	5.092,20	28,29	5,66
2.1.1.3.	04	2013 1 9	02	OUTRA		10.500,00			2013/01/01	2022/12/31	13.000,00	15.500,00	28.500,00		11.531,25	11.531,25	88,70	40,46
2.2.		Segurança e ação social				485.755,00	30.545,00											
2.2.1.	01	2017 1 8	02	OUTRA		2.000,00			2017/01/01	2025/12/31	2.000,00	8.000,00	10.000,00					
2.2.1.	02	2017 1 9	02	OUTRA		9.500,00			2017/01/01	2025/12/31	9.500,00	30.000,00	39.500,00					
2.2.1.	0301	2017 1 10	0413	OUTRA		13.000,00			2017/01/01	2025/12/31	13.000,00	52.000,00	65.000,00		2.583,05	2.583,05	20,64	4,13
2.2.1.	0302	2017 1 12	0713	OUTRA		10.000,00			2017/01/01	2025/12/31	10.000,00	30.000,00	40.000,00					
2.2.1.	0303	2017 1 11	02	OUTRA		6.000,00			2017/01/01	2025/12/31	6.000,00	24.000,00	30.000,00		1.876,20	1.876,20	31,27	6,25
Total:						1.388.807,00	556.965,82	350.141,16			2.625.949,50	7.157.000,00	9.782.949,50		1.139.417,40	1.139.417,40	43,39	11,65

Cardeador
Souza

Identificação do Objetivo: CLASSIFICAÇÃO FUNCIONAL
Tipo de Dotação: DOTAÇÕES CORRENTES

Tipo de Plano: ESTIMATIVAS ORÇAMENTAIS
Tipo de Rubrica: RUBRICAS ORÇAMENTAIS

Período: 2021/01/01 2021/12/30

Euros

Objetivo	Número do projeto	Designação do projeto	Rubrica	Forma de realização	Grupo de Fontes de Financiamento				Datas		Montante Previsto			Montante Executado			Nível de execução financeira anual %	Nível de execução financeira global %
					R G	R F	U E	DEFR	Início	Fim	Ano	Ano Seguinte	Total	Anos Anteriores	Ano	Total		
[1]	Código Ano Tipo Número [2]	[3]	[4]	[5]	[6]	[7]	[8]	[9]	[10]	[11]	[12]	[13]	[14]=[12]+[13]	[15]	[16]	[17]=[15]+[16]	[18]	[19]
2.3.2.	64 2017 A 13	Comissão de Proteção a Crianças e Jovens em Risco	02	OUTRA		5.000,00			2017/01/01	2025/12/31	5.000,00	20.000,00	25.000,00		207,20	207,20	6,14	1,23
2.3.2.	01 2018 A 8	Distribuição de Gêneros Alimentares e/ou Bens de Primeira Necessidade	02	OUTRA		15.000,00			2018/01/01	2025/12/31	15.000,00	60.000,00	75.000,00					
2.3.2.	03 2019 A 24	Programa apoio crianças com doenças crónicas e prolongadas - Farmácia Aben	0413	OUTRA		-15.000,00			2019/01/01	2025/12/31		20.000,00	20.000,00					
2.3.2.	04 2019 A 11	Alto Minho + Inclusivo - Vila Nova de Cerveira	02	OUTRA		1.905,00	10.785,33		2019/01/01	2021/12/31	12.700,00		12.700,00		10.046,09	10.046,09	79,42	79,42
2.3.2.	02 2020 A 1	Programa Ocupação Jovem - Preparar o futuro	0413	OUTRA					2020/01/01	2025/12/31		10.000,00	10.000,00					
2.3.2.	04 2020 A 23	Programa de incentivo e apoio à natalidade	0413	OUTRA		1.000,00			2020/01/01	2021/12/31	1.000,00		1.000,00					
2.3.2.	05 2020 A 6	Alto Minho + Inclusivo - Vila Nova de Cerveira	05	OUTRA		9.000,00			2020/01/01	2021/12/31	5.000,00		5.000,00		4.745,34	4.745,34	94,51	94,51
2.3.2.	06 2020 A 25	Apoio a Orçamento Participativo	0712	OUTRA		60.000,00			2020/01/01	2021/12/31	30.000,00		30.000,00		30.000,00	30.000,00	100,00	100,00
2.3.2.	07 2020 A 24	Plano Municipal para a Igualdade e não Discriminação	02	OUTRA		11.350,00	19.750,33		2020/01/01	2021/12/31	31.100,00		31.100,00					
2.3.2.	01 2021 A 5	Apoio a Instituições de carácter social do concelho/IPS	02	OUTRA					2021/01/01	2025/12/31	105.000,00	200.000,00	305.000,00		85.024,17	85.024,17	80,98	22,05
2.3.2.	01 2021 A 5	Entidades do Setor Não Lucrativo	0412	OUTRA		75.000,00												
2.3.2.	01 2021 A 5	Entidades do Setor Não Lucrativo	0712	OUTRA		40.000,00												
2.3.2.	03 2021 A 24	Regulamento Apoio Pagamento de Tarifas de Água e Saneamento a Famílias	042	OUTRA		230.000,00			2021/01/01	2021/12/31	185.000,00	160.000,00	345.000,00		182.655,22	182.655,22	98,73	52,94
2.3.2.	04 2021 A 25	Prevenção, Contenção e Mitigação da COVID-19	02	OUTRA					2021/01/01	2021/12/31	42.000,00		42.000,00		26.857,74	26.857,74	64,04	64,04
2.3.2.	04 2021 A 25	Aquisição de bens e serviços	02	OUTRA		10.000,00												
2.3.2.	04 2021 A 25	Aquisição de bens e serviços	02	OUTRA		2.000,00												
2.3.2.	04 2021 A 25	Entidades do Setor Não Lucrativo	0412	OUTRA		10.000,00												
2.4.		Habituação e serviços coletivos				642.415,62	867.869,10	54.419,70			1.873.483,42	4.720.500,00	6.593.983,42		953.210,53	953.210,53	53,02	15,06
2.4.1.	01 2014 A 5	Beneficiário e manutenção do património imobiliário do concelho	05	ENCARECIMENTOS		21.490,00			2014/01/01	2025/12/31	35.000,00	240.000,00	275.000,00					
2.4.1.	01 2015 A 4	Eficiência Energética no Parque Habitacional de Município	06	ENCARECIMENTOS		1.000,00			2015/01/01	2021/12/31	1.000,00		1.000,00					
2.4.1.	01 2018 A 2	Agenda Estratégica Municipal para a Habitação	06	OUTRA		25.200,00			2018/01/01	2022/12/31	15.200,00		15.200,00					
2.4.1.	01 2021 A 2	Construção do Conjunto Habitacional de Apoio ao Parque Empresarial	06	ENCARECIMENTOS		1.000,00			2021/01/01	2025/12/31	1.000,00	2.170.000,00	2.171.000,00					
2.4.2.	02 2010 A 15	Estudos e Projectos	05	OUTRA		111.000,00			2010/01/01	2025/12/31	116.000,00	600.000,00	516.000,00		27.162,24	27.162,24	17,38	3,91
2.4.2.	01 2013 A 15	Requalificações urbanísticas	06	ENCARECIMENTOS		-20.600,00			2013/01/01	2025/12/31	21.500,00	400.000,00	421.500,00		12.007,36	12.007,36	2,85	2,85
2.4.2.	01 2014 A 6	Aquisição e/ou Expropriação de Terrenos	06	OUTRA		9.000,00			2014/01/01	2025/12/31	9.000,00	40.000,00	49.000,00		5.969,09	5.969,09	10,00	10,37
2.4.2.	01 2015 A 14	Centro de Conservação e Interpretação Rural	05	OUTRA		1.000,00			2015/01/01	2021/12/31	1.000,00		1.000,00					
2.4.2.	01 2017 A 13	Requalificação do Espaço Adjacente à Praça do Alto Minho	06	ENCARECIMENTOS		1.000,00			2017/01/01	2021/12/31	1.000,00		1.000,00					
2.4.2.	04 2017 A 23	PANORAMA - Mobilidade Suave em Vila Nova de Cerveira	06	ENCARECIMENTOS		-47.615,00	259.639,33	35.315,18	2017/01/01	2021/12/31	207.359,18	100.500,00	308.459,18					
2.4.2.	01 2018 A 3	Requalificação do Troço Urbano da LINC	06	ENCARECIMENTOS		1.000,00			2018/01/01	2021/12/31	1.000,00		1.000,00					
2.4.2.	02 2018 A 4	Revisão do Plano Diretor Municipal	05	OUTRA		56.000,00			2018/01/01	2022/12/31	56.000,00	20.000,00	76.000,00		8.591,70	8.591,70	15,35	11,31
2.4.2.	01 2019 A 29	Smart Cities/Cerveira - Território de Futuro	02	OUTRA		1.000,00			2019/01/01	2021/12/31	1.000,00		1.000,00					
2.4.2.	02 2020 A 2	Requalificação do Largo das Oliveiras - Acessibilidade Inclusiva	06	ENCARECIMENTOS		1.000,00			2020/01/01	2021/12/31	1.000,00		1.000,00					
2.4.2.	01 2021 A 3	Implementação do Sistema de Informação Cadastral Simplificado no Concelho de Vila Nova de Cerveira	06	OUTRA					2021/01/01	2022/12/31	18.000,00		18.000,00		5.990,09	5.990,09	33,28	33,28
2.4.2.	01 2021 A 3	Aquisição de bens de capital	05	OUTRA		1.000,00												
2.4.2.	01 2021 A 3	Aquisição de bens de capital	05	OUTRA		17.000,00												
2.4.2.	02 2021 A 18	Implementação do Sistema de Informação Cadastral Simplificado no Concelho de Vila Nova de Cerveira	02	OUTRA		1.000,00	15.530,33		2021/01/01	2022/12/31	16.500,00		16.500,00					
2.4.2.	03 2021 A 4	Requalificação das Passagens Interiores à Linha do Caminho de Ferro	06	ENCARECIMENTOS		1.000,00			2021/01/01	2025/12/31	1.000,00		1.000,00					
2.4.3.	01 2002 A 25	Implantação e remodelação das redes de saneamento básico	05	ENCARECIMENTOS		182.000,00			2002/01/01	2025/12/31	163.500,00	60.000,00	243.500,00		157.639,88	157.639,88	96,42	64,74
2.4.3.	01 2018 A 5	Implementação do Sistema de Águas Residuais Domésticas na ZEP da Zona do Sapo	05	ENCARECIMENTOS		51.000,00	269.640,33		2018/01/01	2021/12/31	340.000,00		340.000,00		338.725,47	338.725,47	99,63	99,63
2.4.3.	01 2019 A 2	Otimização e Gestão Eficiente das Infraestruturas de Saneamento de Águas Residuais	06	ENCARECIMENTOS		1.000,00			2019/01/01	2021/12/31	1.000,00		1.000,00					
Total :						2.272.413,00	1.531.670,82	345.650,34			4.145.309,16	11.167.500,00	15.312.809,16		2.431.255,49	2.431.255,49	49,60	13,27

Carleidegadi
Sousa
Sousa

Identificação do Objeto: CLASSIFICADOR FUNCIONAL
: DOAÇÕES COMERCIAISTipo de Plano: GRANDES OPÇÕES DO PLANO
Tipo de Rubrica: RUBRICA ORÇAMENTAL

Período: 2021/01/01 2021/12/30

Rúbs

Objetivo	Número do projeto	Designação do projeto	Rubrica	Forma de realização	Grupo de fontes de financiamento				Datas		Montante Previsto			Montante Executado			Nível de execução financeira anual %	Nível de execução financeira global %
					R 6	R 2	U 2	EMPR	Início	Fim	Ano	Ano seguinte	Total	Anos Anteriores	Ano	Total		
(1)	Código Ano Tipo Número	(3)	(4)	(5)	(6)	(7)	(8)	(9)	(10)	(11)	(12)	(13)	(14)=(12)+(13)	(15)	(16)	(17)=(15)+(14)	(18)	(19)
2.4.4.	02 2002 1 27	Qualificação, reforço e manutenção da rede de água, em baixa	06	OUTRA		50.000,00			2002/01/01	2025/12/31	46.000,00	40.000,00	126.000,00		33.215,37	33.215,37	72,21	26,26
2.4.4.	03 2017 1 10	Elaboração de Cadastros das Infraestruturas de Abastecimento de água e saneamento de águas Residuais no Concelho de Vila Nova de Cerveira	06	OUTRA		1.000,00			2017/01/01	2021/12/31	1.000,00		1.000,00					
2.4.4.	01 2019 1 2	Optimização e Gestão Eficiente das Infraestruturas de Abastecimento de água	06	EMPRESITARIA		1.000,00			2019/01/01	2021/12/31	1.000,00		1.000,00					
2.4.4.	02 2019 1 2	Participação no Capital Social da Empresa Águas do Alto Minho	09	OUTRA		44.910,00			2019/01/01	2021/12/31	44.910,00		44.910,00		44.910,50	44.910,50	100,00	100,00
2.4.4.	01 2021 1 5	Abastecimento de água à Freguesia de Covas - ligação Alta/Baixa aos Reservatórios Existentes	06	EMPRESITARIA		1.000,00			2021/01/01	2022/12/31	1.000,00		1.000,00					
2.4.5.	01 2016 1 2	Valorização dos Resíduos, Reduzindo a Produção e Deposição em Aterro, Aumentando a Reciclagem Seletiva e a Reciclagem	06	OUTRA		1.000,00			2016/01/01	2021/12/31	1.000,00		1.000,00					
2.4.6.		Proteção do meio ambiente e conservação da natureza			107.316,62	263.709,10	19.500,52				696.926,24	1.180.000,00	1.850.526,24		362.954,92	362.954,92	52,53	18,33
2.4.6.1.	01 2014 1 25	Requalificação e valorização de parques e espaços verdes do concelho	06	EMPRESITARIA		1.000,00			2014/01/01	2025/12/31	1.000,00	40.000,00	41.000,00					
2.4.6.1.	03 2015 1 16	Qualificação da Rede de Percursos Pedestres de Vila Nova de Cerveira	06	OUTRA		1.000,00			2015/01/01	2021/12/31	1.000,00		1.000,00					
2.4.6.1.	01 2018 1 7	Ecopista "Caminho do Rio"	06	EMPRESITARIA		-22.500,00	23.500,00		2018/01/01	2021/12/31	50.000,00		50.000,00		45.815,70	45.815,70	99,63	99,63
2.4.6.1.	02 2018 1 8	Centro de Trail/Caminhada	06	EMPRESITARIA		1.000,00			2018/01/01	2021/12/31	1.000,00		1.000,00					
2.4.6.1.	03 2018 1 9	Promção dos Caminhos da Serra D'Água - "Passadigos de Covas"	06	EMPRESITARIA		1.000,00			2018/01/01	2021/12/31	1.000,00		1.000,00					
2.4.6.1.	04 2018 1 10	Centro de Atividades - Rio e Natureza	06	EMPRESITARIA		5.000,00			2018/01/01	2021/12/31	5.000,00		5.000,00		4.744,60	4.744,60	94,88	94,88
2.4.6.1.	05 2018 1 12	Valorização da Produção Piscícola do Rio Minho	02		44.703,58	66.800,00			2018/01/01	2021/12/31	111.703,58		111.703,58		114.639,33	114.639,33	99,94	99,94
2.4.6.1.	06 2018 1 18	Visit Rio Minho - Preservação e Valorização do Rio Minho Transfronteiriço	06	OUTRA					2018/01/01	2021/12/31	9.400,00		9.400,00		9.391,60	9.391,60	99,91	99,91
2.4.6.1.	06 2018 1 18	Aquisição de bens de capital	06		9.400,00													
2.4.6.1.	01 2019 1 4	EDC PROWALK - P&B Turismo Natureza/Turismo Náutico	06	EMPRESITARIA		70.248,41	5.724,17	23.500,50	2019/01/01	2021/12/31	97.672,66		97.672,66		96.011,94	96.011,94	98,10	98,10
2.4.6.1.	02 2019 1 9	Valorização Económica, Social e Turística da Praia da Fonte e da sua envolvente	06	EMPRESITARIA		1.000,00			2019/01/01	2021/12/31	1.000,00		1.000,00					
2.4.6.1.	03 2019 1 10	GreenKeySystem	06	OUTRA		1.000,00			2019/01/01	2021/12/31	1.000,00		1.000,00					
2.4.6.1.	04 2019 1 26	GreenKeySystem	02	OUTRA		5.000,00			2019/01/01	2021/12/31	5.000,00		5.000,00		4.981,50	4.981,50	99,63	99,63
2.4.6.1.	05 2019 1 11	Desafios	06	OUTRA		1.000,00			2019/12/01	2021/12/31	1.000,00		1.000,00					
2.4.6.1.	07 2019 1 28	Desafios	02	OUTRA		3.000,00	17.000,00		2019/01/01	2021/12/31	20.000,00		20.000,00		19.227,30	19.227,30	96,14	96,14
2.4.6.1.	01 2020 1 19	Sociedade Cerveira Tomino/Cooperação Transfronteiriça	02	OUTRA		-2.000,00			2020/01/01	2021/12/31	28.000,00		28.000,00		27.266,40	27.266,40	97,38	97,38
2.4.6.1.	02 2020 1 8	Centro de Observação e Valorização Ambiental e Sociocultural na Casa Florestal de Cabaninhas, na freguesia de Covas	06	EMPRESITARIA		90.280,00	64.060,00		2020/01/01	2021/12/31	154.350,00		154.350,00		13.837,50	13.837,50	8,97	8,97
2.4.6.1.	04 2020 1 26	Alto Minho Natura 2000	02	OUTRA		-28.425,00	6.525,00		2020/01/01	2021/12/31	500,00		500,00					
2.4.6.1.	05 2020 1 29	Cooplast	06	OUTRA					2020/01/01	2021/12/31	46.000,00		46.000,00		12.254,35	12.254,35	39,57	39,57
2.4.6.1.	05 2020 1 29	Aquisição de bens e serviços	02		3.000,00	17.000,00												
2.4.6.1.	05 2020 1 29	Aquisição de bens e serviços	02		-67.500,00	59.500,00												
2.4.6.1.	01 2021 1 6	Parque da Amizade	06	EMPRESITARIA				-5.000,00	2021/12/31	2025/12/31	145.000,00	1.150.000,00	1.295.000,00					
2.4.6.1.	02 2021 1 7	Laboratório de Cycling & Walking	06	EMPRESITARIA		5.100,00			2021/01/01	2022/12/31	5.100,00		5.100,00		4.833,90	4.833,90	94,78	94,78
2.4.6.1.	03 2021 1 10	Berletoário do Vale do Minho	06	EMPRESITARIA		1.000,00			2021/01/01	2022/12/31	1.000,00		1.000,00					
2.4.6.1.	04 2021 1 11	Passadigo no Caminho do Rio	06	EMPRESITARIA		1.000,00			2021/01/01	2022/12/31	1.000,00		1.000,00					
2.4.6.2.	01 2014 1 7	Manutenção do Cemitério Municipal	06	EMPRESITARIA		1.000,00			2014/01/01	2021/12/31	1.000,00		1.000,00					
2.5.		Serviços culturais, recreativos e religiosos			1.704.725,49	904.023,83	14.950,19				2.754.674,51	2.449.000,00	5.403.674,51		1.641.811,37	1.641.811,37	37,82	19,28
2.5.1.	06 2015 1 19	Cerveira + Património	02	OUTRA		1.000,00			2015/01/01	2021/12/31	1.000,00		1.000,00					
2.5.1.	01 2016 1 12	Edição de publicações do Município	02	OUTRA		-3.000,00			2016/01/01	2021/12/31	11.000,00		11.000,00		10.055,25	10.055,25	91,41	91,41
2.5.1.	08 2017 1 16	Rehabilitação do Antigo Edifício da Pousada da Juventude para Centro de Peregrinos	06	EMPRESITARIA		1.500,00			2017/01/01	2021/12/31	1.500,00		1.500,00					
2.5.1.	10 2017 1 18	Adaptação do Antigo Edifício dos Bombeiros para Edifício de Cultura e Inovação	06	EMPRESITARIA		715.348,00	501.652,00		2017/01/01	2021/12/31	1.200.000,00	1.000,00	1.201.000,00		220.418,85	220.418,85	18,37	18,37
2.5.1.	11 2017 1 19	Rehabilitação do Auditório Municipal	06	EMPRESITARIA		31.440,00	124.572,00		2017/01/01	2021/12/31	165.487,00		165.487,00					
2.5.1.	12 2017 1 21	Construção do Palco das Artes (Praça da Guiliana)	06	EMPRESITARIA		1.000,00			2017/01/01	2024/12/31	1.000,00	1.000.000,00	1.001.000,00					
2.5.1.	14 2017 1 22	Valorização Patrimonial do Campo do Monte Parado, em Covas	06	EMPRESITARIA		1.000,00			2017/01/01	2021/12/31	1.000,00		1.000,00					
Total:						3.231.973,42	2.471.435,92	414.550,96			6.312.140,40	13.438.500,00	19.750.640,40		2.707.817,78	2.707.817,78	42,82	13,49

Paulo Sérgio
Sousa

Identificação do Objetivo: CLASSIFICAÇÃO FUNCIONAL
Tipo de Dotação: DOAÇÕES CORRENTES

Tipo de Plano: PLANOS ORÇÁRIOS DO PLANO
Tipo de Rubrica: RUBRICAS ORÇAMENTAIS

Período: 2021/01/01 2021/12/31

Dólar

Objetivo	Número do projeto	Designação do projeto	Rubrica	Forma de realização	Grupo de Fontes do Financiamento				Datas		Montante Previsto			Montante Executado			Nível de execução financeira anual %	Nível de execução financeira global %
					R G	R P	U E	EMR	Início	Fim	Ano	Ano Seguinte	Total	Anos Anteriores	Ano	Total		
(1)	(2)	(3)	(4)	(5)	(6)	(7)	(8)	(9)	(10)	(11)	(12)	(13)	(14)=(12)+(13)	(15)	(16)	(17)=(15)+(16)	(18)	(19)
2.5.1.	01	2018 I 15	Valorização do Forte de Lousela	06	ENCARETADA	1.000,00			2018/01/01	2021/12/31	1.000,00		1.000,00					
2.5.1.	06	2018 I 19	Alto Minho 40 - Viagem no tempo	02	OUTRA	1.000,00			2018/01/01	2021/12/31	1.000,00		1.000,00					
2.5.1.	07	2018 I 25	Alto Minho 40 - Viagem no tempo	06	OUTRA	46.000,00			2018/01/01	2021/12/31	43.000,00		43.000,00		42.774,50	42.774,50	95,48	99,48
2.5.1.	05	2018 I 5	REC PROVERE - PAJ Touring Cultural	05	ENCARETADA	1.000,00			2018/01/01	2021/12/31	1.000,00		1.000,00					
2.5.1.	06	2018 I 12	Brigade	02	OUTRA	5.250,00	29.750,00		2018/01/01	2021/12/31	35.000,00		35.000,00		18.409,61	18.409,61	52,60	52,60
2.5.1.	07	2018 I 13	Projetos Europeus	02	OUTRA	2.250,00	12.750,00		2018/01/01	2021/12/31	15.000,00		15.000,00		11.217,45	11.217,45	74,78	74,78
2.5.1.	02	2020 A 9	Programa municipal de animação e promoção cultural	02	OUTRA				2020/01/01	2021/12/31	357.130,00		357.130,00		249.896,24	249.896,24	69,91	69,91
2.5.1.	02	2020 A 9	Aquisição de bens e serviços	02		411.830,00												
2.5.1.	02	2020 A 9	Entidades do Setor Não Lucrativo	0412		31.400,00												
2.5.1.	05	2020 A 28	Comemorações dos 750 Anos da Carta de Foral de D. Dinis, 1321-2021	02	OUTRA	100.000,00			2020/01/01	2021/12/31	100.000,00		100.000,00		28.642,25	28.642,25	28,62	28,62
2.5.1.	07	2020 A 33	REC PROVERE - PAJ Touring Cultural	02	OUTRA	32.000,00	55.000,00		2020/01/01	2021/12/31	88.000,00		88.000,00		1.245,50	1.245,50	1,40	1,40
2.5.1.	01	2021 A 6	Apoio a instituições privadas sem fins lucrativos de natureza cultural	02	OUTRA				2021/01/01	2025/12/31	95.200,00	300.000,00	417.200,00		104.661,67	104.661,67	95,84	25,89
2.5.1.	01	2021 A 6	Entidades do Setor Não Lucrativo	0412		81.200,00												
2.5.1.	01	2021 A 6	Entidades do Setor Não Lucrativo	0412		30.000,00												
2.5.1.	03	2021 A 8	Fundação Rinal de Cerveira	0412	OUTRA	130.000,00			2021/01/01	2025/12/31	130.000,00	600.000,00	730.000,00		130.000,00	130.000,00	100,00	17,81
2.5.1.	04	2021 A 16	AIMA - Rede Intermunicipal de Música e Arte	02	OUTRA	1.000,00	75.000,00		2021/01/01	2021/12/31	76.000,00		76.000,00		61.000,00	61.000,00	78,30	78,30
2.5.1.	05	2021 A 17	Art@Thecountry	02	OUTRA	1.000,00			2021/01/01	2023/12/31	1.000,00		1.000,00					
2.5.1.	06	2021 A 20	REC PROVERE - PAJ Touring Cultural (Identidade Cultural do Minho)	02	OUTRA	5.000,00	40.500,00		2021/01/01	2021/12/31	52.500,00		52.500,00		6.519,25	6.519,25	12,57	12,47
2.5.1.	07	2021 A 21	REC PROVERE - PAJ Touring Cultural (Adeias de Portugal - Minho)	02	OUTRA	1.012,00	26.138,00		2021/01/01	2021/12/31	27.150,00		27.150,00		20.750,00	20.750,00		
2.5.1.	09	2021 A 3	Qualificação das Experiências de Touring Cultural no Minho - Casa do Croquet	06	ENCARETADA	1.000,00	69.000,00	14.950,00	2021/12/31	2022/12/31	106.700,00		106.700,00					
2.5.2.	01	2018 I 11	Parque Municipal de Desportos	06	ENCARETADA	1.000,00			2018/01/01	2021/12/31	1.000,00		1.000,00					
2.5.2.	05	2018 A 26	Campos de Férias	02	OUTRA	1.000,00			2018/01/01	2021/12/31	1.000,00		1.000,00					
2.5.2.	06	2018 A 27	Un Common Sports	02	OUTRA	10.000,00			2018/01/01	2021/12/31	10.000,00		10.000,00		1.770,00	1.770,00	17,70	17,70
2.5.2.	04	2020 A 24	Olimpíadas	02	OUTRA	-23.500,00			2020/01/01	2021/12/31	500,00		500,00					
2.5.2.	01	2021 A 9	Programa de animação desportiva	02	OUTRA				2021/01/01	2025/12/31	44.000,00	200.000,00	244.000,00		26.385,50	26.385,50	59,83	10,81
2.5.2.	01	2021 A 9	Aquisição de bens e serviços	02		16.000,00												
2.5.2.	01	2021 A 9	Entidades do Setor Não Lucrativo	0412		20.000,00												
2.5.2.	02	2021 A 10	Apoio a instituições privadas sem fins lucrativos de natureza desportiva	02	OUTRA				2021/01/01	2025/12/31	125.000,00	500.000,00	625.000,00		121.500,00	121.500,00	97,20	19,44
2.5.2.	02	2021 A 10	Entidades do Setor Não Lucrativo	0412		120.000,00												
2.5.2.	02	2021 A 10	Entidades do Setor Não Lucrativo	0412		5.000,00												
2.5.2.	03	2021 A 11	Beneficiário do edifício da Piscina Municipal	06	ENCARETADA	1.000,00			2021/01/01	2021/12/31	1.000,00		1.000,00					
2.5.2.	04	2021 A 22	Un Common Sports +	02	OUTRA		22.000,00		2021/01/01	2023/12/31	22.000,00		22.000,00		2.103,67	2.103,67	9,52	9,52
2.5.3.	01	2021 A 11	Apoio à beneficiação de património cultural, arquitetónico e religioso do concelho	0412	OUTRA	10.000,00			2021/01/01	2025/12/31	10.000,00	40.000,00	50.000,00		4.271,55	4.271,55	52,72	8,54
3.						1.000.000,00	946.500,00	1.209.125,44			3.309.479,32	2.387.202,64	5.696.681,96		1.307.274,63	1.307.274,63	39,50	23,19
3.2.						127.473,72	683.625,25	122.155,04			933.254,01	1.678.110,50	2.611.364,51		5.169,97	5.169,97	0,35	0,24
3.2.1.	02	2015 I 13	Beneficiário do Parque Empresarial de Cerveira	06	ENCARETADA	1.000,00			2015/01/01	2021/12/31	1.000,00		1.000,00					
3.2.1.	01	2016 I 12	Varante à EN303 (ligação Nascente ao N6 de Spardos)	06	ENCARETADA	1.000,00			2016/01/01	2021/12/31	1.000,00		1.000,00					
3.2.1.	01	2018 I 12	Plano de Urbanização Intermunicipal para a Área Industrial Vila Nova de Cerveira - Valeça	06	OUTRA	1.000,00			2018/01/01	2021/12/31	1.000,00		1.000,00					
3.2.1.	02	2018 I 23	Parque Empresarial de Cerveira - Pólo V	06	ENCARETADA	7.035,72	150.000,00	100.920,00	2018/01/01	2021/12/31	258.027,72	1.020.110,00	1.278.137,72					
3.2.1.	01	2020 I 3	Valorização da Incineradora de Indústrias Criativas de Vila Nova de Cerveira	06	ENCARETADA	-20.000,00	150.000,00	21.225,35	2020/01/01	2021/12/31	71.225,35	50.000,00	221.225,35					
3.2.2.	01	2015 I 2	Eficiência Energética - Iluminação Pública	06	ENCARETADA	137.410,00	363.582,00		2015/01/01	2021/12/31	501.000,00		501.000,00		5.169,97	5.169,97	1,03	1,03
3.3.						762.750,00		1.000.000,00			1.835.250,00	1.130.000,00	2.965.250,00		1.122.600,31	1.122.600,31	61,17	31,66
3.3.1.						762.750,00		1.000.000,00			1.835.250,00	1.130.000,00	2.965.250,00		1.122.600,31	1.122.600,31	61,17	31,66
3.3.1.1.	0522	2005 I 61	Beneficiário e conservação da rede viária municipal	06	ENCARETADA	582.100,00			2005/01/01	2025/12/31	635.100,00	930.000,00	1.565.100,00		407.910,56	407.910,56	62,89	25,67
3.3.1.1.	10	2014 I 26	Aquisição de sinalização turística e rodoviária	06	OUTRA	17.450,00			2014/01/01	2021/12/31	22.450,00		22.450,00		22.053,59	22.053,59	97,38	97,38
3.3.1.1.	15	2014 I 27	Aquisição de equipamento urbano	06	OUTRA	-5.000,00			2014/01/01	2021/12/31	2.000,00		2.000,00		1.835,59	1.835,59	91,78	91,78
3.3.1.1.	01	2018 I 13	Requalificação da antiga EN302 (Casalim-Guvas)	06	ENCARETADA	9.000,00			2018/01/01	2021/12/31	5.000,00		5.000,00					
3.3.1.1.	03	2020 I 11	Bede Viária do Concelho	06	ENCARETADA	119.000,00		1.000.000,00	2020/01/01	2022/12/31	1.005.500,00	200.000,00	1.205.500,00		656.711,68	656.711,68	59,40	50,23
3.3.1.1.	01	2021 I 8	Apoio ao Estudo do Prolongamento da EN328	06	ENCARETADA	1.000,00			2021/01/01	2021/12/31	1.000,00		1.000,00					
3.3.1.2.	01	2014 I 2	Aquisição de material de transporte	06	OUTRA	30.000,00			2014/01/01	2021/12/31	30.000,00		30.000,00		29.577,17	29.577,17	98,59	98,59
3.3.1.2.	02	2014 I 4	Manutenção de material de transporte	06	OUTRA	10.000,00			2014/01/01	2021/12/31	10.000,00		10.000,00		4.563,72	4.563,72	45,64	45,64
Total :						5.191.126,82	3.463.031,10	1.541.674,09			10.454.332,02	17.291.610,50	27.745.942,52		4.641.993,33	4.641.993,33	44,40	16,73

Carla Legado
Sousa

Identificação do Objetivo: CLASSIFICAÇÃO FUNCIONAL
Tipo de Dotação: DOTAÇÕES CORRENTES

Tipo de Plano: GRANDES OPÇÕES DO PLANO
Tipo de Rubrica: RUBRICA ORÇAMENTAL

Período: 2021/01/01 2021/12/31

Dados

Objetivo	Número do projeto	Designação do projeto	Rubrica	Forma de realização	Grupo de Fontes de Financiamento				Datas		Montante Previsto			Extintos Exercido			Nível de execução financeira anual %	Nível de execução financeira global %
					R G	R P	U E	RPR	Início	Fim	Ano	Ano Seguinte	Total	Anos Anteriores	Ano	Total		
[1]	[2]	[3]	[4]	[5]	[6]	[7]	[8]	[9]	[10]	[11]	[12]	[13]	[14]=[12]+[13]	[15]	[16]	[17]=[15]+[16]	[18]	[19]
3.4.		Comércio e turismo				206.000,10	262.900,71	86.960,40										
3.4.1.	02	2017 A 22	Promoção de Eventos Turísticos	02	OUTRA	2.000,00			2017/01/01	2025/12/31	2.000,00		42.000,00					
3.4.1.	01	2018 I 14	Reabilitação e Modernização do Mercado Municipal	06	EMPRESTADA	50.000,00			2018/01/01	2021/12/31	60.000,00		50.000,00					
3.4.2.	01	2017 A 29	Turismo Acessível para Todos	02	OUTRA	30.300,00			2017/01/01	2021/12/31	25.300,00		25.300,00					
3.4.2.	01	2018 I 16	Valorização do Fortim da Atalaia	06	OUTRA	1.000,00			2018/01/01	2021/12/31	1.000,00		1.000,00					
3.4.2.	01	2019 I 8	Aldeias do Alto Minho - Cycling & Walking - Cruzes	06	EMPRESTADA	88.000,00	76.000,00		2019/01/01	2021/12/31	154.000,00		154.000,00				143.560,85	143.560,85
3.4.2.	01	2020 I 5	Valorização da Aldeia de Montevide	06	EMPRESTADA	17.410,10	145.065,71	85.960,40	2020/01/01	2021/12/31	249.475,21	79.001,71	328.566,95				11.270,10	11.270,10
3.4.2.	02	2020 A 27	Minho - Região Europeia da Gastronomia	02	OUTRA	3.600,00	20.510,00		2020/01/01	2021/12/31	24.000,00		24.000,00				24.587,70	24.587,70
3.4.2.	01	2021 A 23	REC PROVERE - PVI Minho Design Tourism Experience - Vila das Artes	02	OUTRA	3.600,00	20.510,00		2021/01/01	2021/12/31	24.000,00		24.000,00					
4.		Outras funções				1.607.462,00												
4.2.	03	2020 A 20	Protocolo de transferência da Gestão da Água, na freguesia de Covas	04115	OUTRA	10.000,00			2020/01/01	2021/12/31	10.000,00		10.000,00				10.000,00	10.000,00
4.2.	05	2020 A 29	Transferência para Empresa Águas do Alto Minho		OUTRA				2020/01/01	2021/12/31	697.462,00	233.154,00	930.616,00				622.944,31	622.944,31
4.2.	05	2020 A 29	Outras	0414		1.000,00												
4.2.	05	2020 A 29	Outras	0714		596.462,00												
4.2.	06	2020 A 32	Transferência para "Amunicho - Proteção Civil - Associação de Municípios do Alto Minho - Proteção Civil Municipal	04115		5.000,00			2020/01/01	2025/12/31	635.900,00	1.280.000,00	1.915.900,00				616.720,51	616.720,51
4.2.	06	2020 A 32	Administração Local	07115		5.000,00												
4.2.	01	2021 A 12	Transferências para as Juntas de Freguesia	04115		66.000,00			2021/01/01	2025/12/31	133.000,00	660.000,00	813.000,00				121.847,29	121.847,29
4.2.	01	2021 A 12	Administração Local	07115		742.900,00			2021/01/01	2025/12/31	1.33.000,00	660.000,00	813.000,00				121.847,29	121.847,29
4.2.	02	2021 A 13	Transferências Diversas para Associações Intermunicipais	04115		138.000,00			2021/01/01	2021/12/31	1.600,00		1.600,00					
4.2.	03	2021 A 14	Transferência para Associação de Municípios da Serra D'Ara - Paisagem Protegida Regional	04115		1.600,00			2021/01/01	2025/12/31	13.500,00	56.000,00	67.500,00				12.000,00	12.000,00
4.3.	01	2021 A 15	Atribuição de Bolsas de Estudo - Ensino Superior	0413	OUTRA	13.500,00			2021/01/01	2025/12/31	13.500,00	56.000,00	67.500,00				12.000,00	12.000,00
Total:						7.007.605,32	3.725.535,81	1.528.642,48			12.504.769,22	19.722.856,58	32.227.625,80		5.212.941,18	6.212.941,18	19,69	19,27

Paulo Sérgio
Sousa



MUNICÍPIO DE VILA NOVA DE CERVEIRA
CÂMARA MUNICIPAL

PRESTAÇÃO
DE CONTAS
2021

ANEXO
ÀS DEMONSTRAÇÕES
ORÇAMENTAIS



CERVEIRA
VILA DAS ARTES

Carlelegrados
S. Gueneiro

Anexo as demonstrações orçamentais

“As demonstrações orçamentais são uma representação estruturada da execução e desempenho orçamental de uma entidade. Consequentemente, os objetivos das demonstrações orçamentais de finalidades gerais são o de proporcionar informação acerca do orçamento inicial, das alterações orçamentais, da execução das despesas e das receitas orçamentadas, dos pagamentos e recebimentos e do desempenho orçamental. ...”

Decreto-Lei n.º 192/2015, de 11 de setembro, NCP 26.

Face ao orçamento de uma entidade pública, os registos da contabilidade orçamental nele previstos permitem, por classificação económica, acompanhar o orçamento da despesa e da receita, desde a sua abertura, modificações, execução, até ao encerramento.

Assim sendo, apresentam-se no Anexo às demonstrações orçamentais os seguintes elementos:

Anexo I - Alterações orçamentais da receita

Anexo II - Alterações orçamentais da despesa

Anexo III - Alterações ao plano plurianual de investimentos Anexo IV - Operações de tesouraria


Anexo V - Contratação administrativa – Situação dos contratos

Anexo V - Contratação administrativa – Adjudicações por tipo de procedimento

Anexo VI - Transferências e subsídios - receita

Anexo VII - Transferências e subsídios - despesa

As demonstrações orçamentais permitem, nomeadamente: o acompanhamento de todas as fases da receita e da despesa na classe 0 - Contabilidade Orçamental, a verificação através do balancete da contabilidade orçamental do conteúdo das demonstrações orçamentais, conhecer de forma mais simples e direta os cabimentos registados, ou seja, a reserva de dotação orçamental disponível, bem como, o montante daqueles que ainda não se converteram em compromisso, ou seja, assunção perante terceiros da responsabilidade por um possível passivo.


Carla Segado
Secretaria



MUNICÍPIO DE VILA NOVA DE CERVEIRA
CÂMARA MUNICIPAL

**PRESTAÇÃO
DE CONTAS
2021**

ANEXO I
- ALTERAÇÕES
ORÇAMENTAIS
DA RECEITA



CERVEIRA
VILA DAS ARTES

Carledegado
Souza

PERÍODO : 2021/01/02 2021/12/31 TOTAL DE ALTERAÇÕES PERMUTATIVAS TOTAL DE ALTERAÇÕES MODIFICATIVAS 4 DO ANO CONTABILÍSTICO DE 2021 (ORÇAMENTO DO ANO : 2021)

Tipo de Visualização : TODAS AS RUBRICAS ORÇAMENTAIS

Desagregar : S

Considerar os anos seguintes : Euros

Rubricas [1]	Designação	Tipo [2]	Previsões iniciais [3]	Alterações Orçamentais			Previsões corrigidas [7] = [3] + [4] + [5] + [6]	Observações [8]
				Inscri./reforç. [4]	Dimin./amul. [5]	Créditos espec. [6]		
R1	Receita fiscal		2.600.982,00				2.600.982,00	
R11	Impostos directos		2.205.520,00				2.205.520,00	
01	IMPOSTOS DIRECTOS		2.205.520,00				2.205.520,00	
0102	OUTROS		2.205.520,00				2.205.520,00	
010202	IMPOSTO MUNICIPAL SOBRE IMÓVEIS		1.098.370,00				1.098.370,00	
010203	IMPOSTO ÚNICO DE CIRCULAÇÃO		250.310,00				250.310,00	
010204	IMPOSTO MUNICIPAL SOBRE TRANSMISSÕES ON-IMOVEIS		469.332,00				469.332,00	
010205	DERRAMA		387.507,00				387.507,00	
010299	IMPOSTOS DIRECTOS DIVERSOS		1,00				1,00	
R12	Impostos indirectos		395.462,00				395.462,00	
02	IMPOSTOS INDIRECTOS		395.462,00				395.462,00	
0202	OUTROS		395.462,00				395.462,00	
020206	IMPOSTOS INDIRECTOS ESPECÍFICOS DAS AUTARQUIAS LOC		395.462,00				395.462,00	
02020601	MERCADOS E FEIRAS		394.475,00				394.475,00	
02020603	OCUPAÇÃO DE VIA PÚBLICA		124,00				124,00	
02020605	PUBLICIDADE		1,00				1,00	
02020606	SANEAMENTO - CONSERVAÇÃO		1,00				1,00	
02020699	Outros		861,00				861,00	
0202069901	Taxa Municipal de Direitos de Passagem		860,00				860,00	
0202069999	OUTROS		1,00				1,00	
R3	Taxas, multas e outras penalidades		132.130,00				132.130,00	
04	TAXAS, MULTAS E OUTRAS PENALIDADES		132.130,00				132.130,00	
0401	TAXAS		128.808,00				128.808,00	
040123	TAXAS ESPECÍFICAS DAS AUTARQUIAS LOCAIS		128.808,00				128.808,00	
04012301	MERCADOS E FEIRAS		1,00				1,00	
04012302	LOTEAMENTO E OBRAS		61.358,00				61.358,00	
04012303	OCUPAÇÃO DE VIA PÚBLICA		1,00				1,00	
04012305	CAÇA, USO E PORTE DE ARMA		1,00				1,00	
04012306	SANEAMENTO		25.000,00				25.000,00	
04012399	OUTRAS		42.447,00				42.447,00	
0401239901	TAXA DE DEPÓSITO DA FICHA TÉCNICA DE HABITAÇÃO		870,00				870,00	
0401239999	OUTRAS		41.577,00				41.577,00	
0402	MULTAS E OUTRAS PENALIDADES:		3.322,00				3.322,00	
040201	JUROS DE MORA		2.822,00				2.822,00	
040202	JUROS COMPENSATÓRIOS		188,00				188,00	
040299	MULTAS E PEANLIDADES DIVERSAS		312,00				312,00	
R4	Rendimentos de propriedade		574.170,00				574.170,00	
05	RENDIMENTOS DE PROPRIEDADE		574.170,00				574.170,00	
0502	JUROS - SOCIEDADES FINANCEIRAS		1,00				1,00	
050201	BANCOS E OUTRAS INSTITUIÇÕES FINANCEIRAS		1,00				1,00	
0507	DIVIDENDOS E PARTICIPAÇÕES NOS LUCROS DE SOCIEDADE		121.862,00				121.862,00	
050702	EMPRESAS PÚBLICAS MUNICIPAIS E INTERMUNICIPAIS		121.862,00				121.862,00	
0510	RENDAS		452.307,00				452.307,00	
051099	OUTROS		452.307,00				452.307,00	
R5	Transferências e subsídios correntes	M	8.377.546,00	59.500,00			8.437.046,00	
R51	Transferências correntes	M	8.377.546,00	59.500,00			8.437.046,00	
R511	Administrações Públicas	M	8.367.546,00	59.500,00			8.427.046,00	
R5111	Administração Central -	M	7.359.887,00	42.900,00			7.402.787,00	
	Estado Português							
06	TRANSFERÊNCIAS CORRENTES	M	7.359.887,00	42.900,00			7.402.787,00	
0603	ADMINISTRAÇÃO CENTRAL	M	7.359.887,00	42.900,00			7.402.787,00	
060301	ESTADO		6.594.552,00				6.594.552,00	
06030101	FUNDO DE EQUILIBRIO FINANCEIRO		5.978.678,00				5.978.678,00	
06030102	FUNDO SOCIAL MUNICIPAL		158.580,00				158.580,00	
06030103	PARTICIPAÇÃO VARIÁVEL NO IRS		316.282,00				316.282,00	
06030106	Transferências correntes/Administração central/Estado/Transferência de competências - Lei 50/2018		47.684,00				47.684,00	
06030107	PARTICIPAÇÃO NO IVA - ART.26.º-A DA LEI N.º73/2013		93.328,00				93.328,00	
060306	ESTADO- PARTICIPAÇÃO COMUNITÁRIA EM PROJECTOS CO-	M	765.335,00	42.900,00			808.235,00	
R5112	Administração Central -	M	1.007.659,00	16.600,00			1.024.259,00	
	Outras entidades							
06	TRANSFERÊNCIAS CORRENTES	M	1.007.659,00	16.600,00			1.024.259,00	
Total			10.667.169,00	42.900,00			10.710.069,00	

(*) NOTAS:
(2) Tipo - campo de identif.
do tipo de alteração:
P se alteração permutativa
M se alteração modificativa

PERÍODO : 2021/01/02 2021/12/31 TOTAL DE ALTERAÇÕES PERMUTATIVAS TOTAL DE ALTERAÇÕES MODIFICATIVAS 4 DO ANO CONTABILÍSTICO DE 2021 (ORÇAMENTO DO ANO : 2021)

Tipo de Visualização : TODAS AS RUBRICAS ORÇAMENTAIS

Desagregar : S

Considerar os anos seguintes : Euros

Rubricas [1]	Designação	Tipo [2]	Previsões iniciais [3]	Alterações Orçamentais			Previsões corrigidas [7]=[3]+[4]+ [5]+[6]	Observações [8]
				Inscri./reforç. [4]	Dimin./anul. [5]	Créditos espec. [6]		
0603	ADMINISTRAÇÃO CENTRAL	M	1.007.659,00	16.600,00			1.024.259,00	
060307	SERVIÇOS E FUNDOS AUTÓNOMOS	M	1.007.659,00	16.600,00			1.024.259,00	
06030701	Transferências correntes/Administração central/Serviços e fundos autônomos/Transferência de competências - Lei 50/2018	M	935.387,00	16.600,00			951.987,00	
06030799	SERVIÇOS E FUNDOS AUTÓNOMOS - OUTRAS							
R513	Outras		72.272,00				72.272,00	
06	TRANSFERÊNCIAS CORRENTES		10.000,00				10.000,00	
0607	INSTITUIÇÕES SEM FINS LUCRATIVOS		10.000,00				10.000,00	
060701	INSTITUIÇÕES SEM FINS LUCRATIVOS		10.000,00				10.000,00	
R6	Venda de bens e serviços		680.252,00				680.252,00	
07	VENDA DE BENS E SERVIÇOS CORRENTES		680.252,00				680.252,00	
0701	VENDA DE BENS		56.495,00				56.495,00	
070102	LIVROS E DOCUMENTAÇÃO TÉCNICA		1,00				1,00	
070111	PRODUTOS ACABADOS E INTERMÉDIOS		45.897,00				45.897,00	
07011199	OUTROS		45.897,00				45.897,00	
070199	OUTROS		10.597,00				10.597,00	
0702	SERVIÇOS		556.598,00				556.598,00	
070208	SERVIÇOS SOCIAIS, RECREATIVOS, CULTURAIS E DESPORT		210.850,00				210.850,00	
07020802	SERVIÇOS RECREATIVOS		10.982,00				10.982,00	
0702080299	OUTROS		10.982,00				10.982,00	
07020804	SERVIÇOS DESPORTIVOS		199.868,00				199.868,00	
070209	SERVIÇOS ESPECÍFICOS DAS AUTARQUIAS		249.748,00				249.748,00	
07020901	SANEAMENTO		2.000,00				2.000,00	
07020902	RESÍDUOS SÓLIDOS		246.345,00				246.345,00	
07020905	CEMITÉRIOS		1.402,00				1.402,00	
07020906	Mercados e Feiras		1,00				1,00	
070299	OUTROS		96.000,00				96.000,00	
0703	RENDAS		67.159,00				67.159,00	
070301	HABITAÇÕES		39.932,00				39.932,00	
070302	EDIFÍCIOS		24.197,00				24.197,00	
070399	OUTRAS		3.030,00				3.030,00	
R7	Outras receitas correntes		19.000,00				19.000,00	
08	OUTRAS RECEITAS CORRENTES		19.000,00				19.000,00	
0801	OUTRAS		19.000,00				19.000,00	
080199	OUTRAS		19.000,00				19.000,00	
08019903	IVA Reembolsado		1,00				1,00	
08019999	DIVERSAS		18.999,00				18.999,00	
R8	Venda de bens de investimento		5.073,00				5.073,00	
09	VENDAS DE BENS DE INVESTIMENTO		5.073,00				5.073,00	
0901	TERRENOS		1,00				1,00	
090110	FAMÍLIAS		1,00				1,00	
0902	HABITAÇÕES		1.072,00				1.072,00	
090210	FAMÍLIAS		1.072,00				1.072,00	
0904	OUTROS BENS DE INVESTIMENTO		4.000,00				4.000,00	
090410	FAMÍLIAS		4.000,00				4.000,00	
09041001	EQUIPAMENTO DE TRANSPORTE		2.000,00				2.000,00	
09041002	MAQUINARIA E EQUIPAMENTO		2.000,00				2.000,00	
R9	Transferências e subsídios de capital	M	5.744.558,00	693.901,33	729.782,16		5.708.677,17	
R91	Transferências de capital	M	5.744.558,00	693.901,33	729.782,16		5.708.677,17	
R911	Administrações Públicas	M	5.744.557,00	693.901,33	729.782,16		5.708.676,17	
R9111	Administração Central - Estado Português	M	5.744.557,00	693.901,33	729.782,16		5.708.676,17	
10	TRANSFERÊNCIAS DE CAPITAL	M	5.744.557,00	693.901,33	729.782,16		5.708.676,17	
1003	ADMINISTRAÇÃO CENTRAL	M	5.744.557,00	693.901,33	729.782,16		5.708.676,17	
100301	ESTADO		1.351.121,00				1.351.121,00	
10030101	FUNDO EQUILÍBRIO FINANCEIRO		664.297,00				664.297,00	
10030105	N.º3, ART. 35.º DA LEI N.º73/2013		686.824,00				686.824,00	
100307	ESTADO- PARTICIPAÇÃO COMUNITÁRIA	EM M	4.393.436,00	693.901,33	729.782,16		4.357.555,17	
10030703	PROJECTOS CO-PORTUGAL 2020	M	4.393.436,00	693.901,33	729.782,16		4.357.555,17	
R913	Outras		1,00				1,00	
10	TRANSFERÊNCIAS DE CAPITAL		1,00				1,00	
1001	SOCIEDADES E QUASE-SOCIEDADES NÃO FINANCEIRAS		1,00				1,00	
100101	PÚBLICAS		1,00				1,00	
10010102	Empresas públicas municipais e intermunicipais		1,00				1,00	
R10	Outras receitas de capital		1.000,00				1.000,00	
13	OUTRAS RECEITAS DE CAPITAL		1.000,00				1.000,00	
1301	OUTRAS		1.000,00				1.000,00	
Total			18.133.711,00	753.401,33	729.782,16		18.157.330,17	

(*) NOTAS:

(2) Tipo - campo de identif.

do tipo de alteração:

P se alteração permutativa

M se alteração modificativa

Caralagado
Suenes

PERÍODO : 2021/01/02 2021/12/31 TOTAL DE ALTERAÇÕES PERMUTATIVAS TOTAL DE ALTERAÇÕES MODIFICATIVAS 4 DO ANO CONTABILÍSTICO DE 2021 (ORÇAMENTO DO ANO : 2021)

Tipo de Visualização : TODAS AS RUBRICAS ORÇAMENTAIS

Desagregar : S

Considerar os anos seguintes : Buros

Rubricas	Designação	Tipo	Previsões iniciais	Alterações Orçamentais			Previsões corrigidas	Observações
				Inscri./reforç.	Dimin./anul.	Créditos espec.		
[1]		[2]	[3]	[4]	[5]	[6]	[7] = [3] + [4] + [5] + [6]	[8]
R12	130199 OUTRAS		1.000,00				1.000,00	
	Receita com ativos financeiros		1,00				1,00	
	11 ACTIVOS FINANCEIROS		1,00				1,00	
	1106 EMPRÉSTIMOS A MÉDIO E LONGO PRAZOS		1,00				1,00	
	110601 SOCIEDADES E QUASE-SOCIEDADES NÃO FINANCEIRA		1,00				1,00	
R13	Receita com passivos financeiros	M	1.693.882,00	283.501,32	143.741,84		1.833.641,48	
	12 PASSIVOS FINANCEIROS	M	1.693.882,00	283.501,32	143.741,84		1.833.641,48	
	1206 EMPRÉSTIMOS A MÉDIO E LONGO PRAZOS	M	1.693.882,00	283.501,32	143.741,84		1.833.641,48	
	120602 SOCIEDADES FINANCEIRAS	M	1.693.882,00	283.501,32	143.741,84		1.833.641,48	
R14	Saldo da Gerência Anterior - Operações Orçamentais	M		1.391.598,83			1.391.598,83	
	16 SALDO DA GERÊNCIA ANTERIOR	M		1.391.598,83			1.391.598,83	
	1601 SALDO ORÇAMENTAL	M		1.391.598,83			1.391.598,83	
	160101 NA POSSE DO SERVIÇO	M		1.391.598,83			1.391.598,83	
Total			19.828.594,00	2.428.501,48	873.524,00		21.383.571,48	

(*) NOTAS:
(2) Tipo - campo de identif.
do tipo de alteração:
P se alteração permutativa
M se alteração modificativa

Carleide
Guerra



MUNICÍPIO DE VILA NOVA DE CERVEIRA
CÂMARA MUNICIPAL

**PRESTAÇÃO
DE CONTAS
2021**

ANEXO II
- ALTERAÇÕES
ORÇAMENTAIS
DA DESPESA



CERVEIRA
VILA DAS ARTES

Carledegade
Souza

PERÍODO : 2021/01/02 2021/12/31 TOTAL DE ALTERAÇÕES PERMUTATIVAS 8 TOTAL DE ALTERAÇÕES MODIFICATIVAS 4 DO ANO CONTABILÍSTICO DE 2021 (ORÇAMENTO DO ANO : 2021)

Tipo de Visualização : TODAS AS RUBRICAS ORÇAMENTAIS

Desagregar : S

Considerar os anos seguintes :

Euros

Rubricas [1]	Designação	Tipo [2]	Dotações iniciais [3]	Alterações Orçamentais			Dotações corrigidas [7] = [3] + [4] + [5] + [6]	Observações [8]
				Inscr./reforços [4]	Dim./anulações [5]	Créditos espec. [6]		
D1	Despesas com o pessoal	P/M	4.568.753,00	130.000,00	80.800,00		4.617.953,00	
D11	Remunerações Certas e	P/M	3.508.393,00	113.000,00	80.800,00		3.540.593,00	
	Permanentes							
01	ADMINISTRAÇÃO AUTÁRQUICA	P	243.725,00	10.000,00	20.000,00		233.725,00	
0102	CÂMARA MUNICIPAL	P	243.725,00	10.000,00	20.000,00		233.725,00	
01	DESPESAS COM O PESSOAL	P	243.725,00	10.000,00	20.000,00		233.725,00	
0101	REMUNERAÇÕES CERTAS E PERMANENTES	P	243.725,00	10.000,00	20.000,00		233.725,00	
010101	TITULARES DE ORGÃOS DE SOBERANIA E	P	105.860,00	2.000,00			107.860,00	
	MEMBROS DE ÓRGÃO							
010104	PESSOAL DOS QUADROS- REGIME DO	P	28.404,00	8.000,00			36.404,00	
	CONTRATO INDIVIDUAL							
01010401	PESSOAL EM FUNÇÕES	P	28.404,00	8.000,00			36.404,00	
010109	PESSOAL EM QUALQUER OUTRA SITUAÇÃO	P	63.945,00		20.000,00		43.945,00	
010111	REPRESENTAÇÃO	P	22.042,00				22.042,00	
01011101	REPRESENTAÇÃO - MEMBROS DO ORGÃOS	P	22.042,00				22.042,00	
	AUTÁRQUICOS							
010113	SUBSÍDIO DE REFEIÇÃO	P	8.082,00				8.082,00	
010114	SUBSÍDIOS DE FÉRIAS E NATAL	P	15.392,00				15.392,00	
02	DIVISÃO DE ADMINISTRATIVA E	P/M	1.743.665,00	64.100,00	26.800,00		1.780.965,00	
	FINANCEIRA							
01	DESPESAS COM O PESSOAL	P/M	1.743.665,00	64.100,00	26.800,00		1.780.965,00	
0101	REMUNERAÇÕES CERTAS E PERMANENTES	P/M	1.743.665,00	64.100,00	26.800,00		1.780.965,00	
010104	PESSOAL DOS QUADROS- REGIME DO	P/M	1.244.916,00	25.000,00	16.800,00		1.253.116,00	
	CONTRATO INDIVIDUAL							
01010401	PESSOAL EM FUNÇÕES	P/M	1.244.916,00	25.000,00	16.800,00		1.253.116,00	
010106	PESSOAL CONTRATADO ATERMO	P	91.566,00	12.000,00	10.000,00		93.566,00	
01010601	PESSOAL EM FUNÇÕES	P	91.566,00	12.000,00	10.000,00		93.566,00	
010109	PESSOAL EM QUALQUER OUTRA SITUAÇÃO	P	31.461,00	7.000,00			38.461,00	
010111	REPRESENTAÇÃO	P	2.339,00	100,00			2.439,00	
01011102	REPRESENTAÇÃO - PESSOAL DOS QUADROS	P	2.339,00	100,00			2.439,00	
010113	SUBSÍDIO DE REFEIÇÃO	P	145.447,00				145.447,00	
010114	SUBSÍDIOS DE FÉRIAS E NATAL	P	227.936,00	20.000,00			247.936,00	
03	DIVISÃO DE DESENVOLVIMENTO SOCIAL,	P/M	1.521.003,00	38.900,00	34.000,00		1.525.903,00	
	CULTURAL E DESP							
01	DESPESAS COM O PESSOAL	P/M	1.521.003,00	38.900,00	34.000,00		1.525.903,00	
0101	REMUNERAÇÕES CERTAS E PERMANENTES	P/M	1.521.003,00	38.900,00	34.000,00		1.525.903,00	
010104	PESSOAL DOS QUADROS- REGIME DO	P/M	1.024.362,00	15.000,00			1.039.362,00	
	CONTRATO INDIVIDUAL							
01010401	PESSOAL EM FUNÇÕES	P/M	1.024.362,00	15.000,00			1.039.362,00	
010106	PESSOAL CONTRATADO ATERMO	P	134.745,00		34.000,00		100.745,00	
01010601	PESSOAL EM FUNÇÕES	P	134.745,00		34.000,00		100.745,00	
010107	PESSOAL EM REGIME DE TAREFA OU	P	32.468,00	16.800,00			49.268,00	
	AVENÇA							
010111	REPRESENTAÇÃO	P	2.339,00	100,00			2.439,00	
01011102	REPRESENTAÇÃO - PESSOAL DOS QUADROS	P	2.339,00	100,00			2.439,00	
010113	SUBSÍDIO DE REFEIÇÃO	P	133.904,00				133.904,00	
010114	SUBSÍDIOS DE FÉRIAS E NATAL	P	193.185,00	7.000,00			200.185,00	
D12	Abonos Variáveis ou Eventuais	P	59.300,00	1.000,00			60.300,00	
01	ADMINISTRAÇÃO AUTÁRQUICA		25.000,00				25.000,00	
0101	ASSEMBLEIA MUNICIPAL		16.000,00				16.000,00	
01	DESPESAS COM O PESSOAL		16.000,00				16.000,00	
0102	ABONOS VARIÁVEIS OU EVENTUAIS		16.000,00				16.000,00	
010204	AJUDAS DE CUSTO		1.000,00				1.000,00	
010213	OUTROS SUPLEMENTOS E PRÊMIOS		15.000,00				15.000,00	
01021303	Senhas de presença		15.000,00				15.000,00	
0102	CÂMARA MUNICIPAL		9.000,00				9.000,00	
01	DESPESAS COM O PESSOAL		9.000,00				9.000,00	
0102	ABONOS VARIÁVEIS OU EVENTUAIS		9.000,00				9.000,00	
010204	AJUDAS DE CUSTO		5.000,00				5.000,00	
010213	OUTROS SUPLEMENTOS E PRÊMIOS		4.000,00				4.000,00	
01021303	Senhas de presença		4.000,00				4.000,00	
02	DIVISÃO DE ADMINISTRATIVA E		21.800,00				21.800,00	
	FINANCEIRA							
01	DESPESAS COM O PESSOAL		21.800,00				21.800,00	
0102	ABONOS VARIÁVEIS OU EVENTUAIS		21.800,00				21.800,00	
010202	HORAS EXTRAORDINÁRIAS		4.000,00				4.000,00	
010204	AJUDAS DE CUSTO		4.000,00				4.000,00	
010205	ABONO PARA FALHAS		8.000,00				8.000,00	
010211	SUBSÍDIO DE TURNO		4.800,00				4.800,00	
010213	OUTROS SUPLEMENTOS E PRÊMIOS		1.000,00				1.000,00	
01021302	OUTROS		500,00				500,00	
01021303	Senhas de presença		500,00				500,00	
03	DIVISÃO DE DESENVOLVIMENTO SOCIAL,	P	12.500,00	1.000,00			13.500,00	
	CULTURAL E DESP							
01	DESPESAS COM O PESSOAL	P	12.500,00	1.000,00			13.500,00	
Total			3.555.193,00	113.000,00	80.800,00		3.587.393,00	

(*) NOTAS:
(2) Tipo - campo de identif.
do tipo de alteração:
P se alteração permutativa
M se alteração modificativa

PERÍODO : 2021/01/02 2021/12/31 TOTAL DE ALTERAÇÕES PERMUTATIVAS 8 TOTAL DE ALTERAÇÕES MODIFICATIVAS 4 DO ANO CONTABILÍSTICO DE 2021 (ORÇAMENTO DO ANO : 2021)

Tipo de Visualização : TODAS AS RUBRICAS ORÇAMENTAIS

Desagregar : S

Considerar os anos seguintes :

Euros


Rubricas [1]	Designação	Tipo [2]	Dotações iniciais [3]	Alterações Orçamentais			Dotações corrigidas [7] = [3] + [4] + [5] + [6]	Observações [8]
				Inscr./reforços [4]	Dim./anulações [5]	Créditos espec. [6]		
D13	0102	ABONOS VARIÁVEIS OU EVENTUAIS	12.500,00	1.000,00			13.500,00	
	010202	HORAS EXTRAORDINÁRIAS	4.000,00				4.000,00	
	010204	AJUDAS DE CUSTO	3.000,00	1.000,00			4.000,00	
	010205	ABONO PARA FALHAS	5.000,00				5.000,00	
	010213	OUTROS SUPLEMENTOS E PRÊMIOS	500,00				500,00	
	01021303	Senhas de presença	500,00				500,00	
		Segurança social	1.001.060,00	16.000,00			1.017.060,00	
	01	ADMINISTRAÇÃO AUTÁRQUICA	197.726,00	8.000,00			205.726,00	
	0102	CÂMARA MUNICIPAL	197.726,00	8.000,00			205.726,00	
	01	DESPESAS COM O PESSOAL	197.726,00	8.000,00			205.726,00	
	0103	SEGURANÇA SOCIAL	197.726,00	8.000,00			205.726,00	
	010301	ENCARGOS COM A SAÚDE	154.000,00				154.000,00	
	010305	CONTRIBUIÇÕES PARA A SEGURANÇA SOCIAL	41.226,00	7.000,00			48.226,00	
	01030502	Segurança social do pessoal em regime de contrato de trabalho em funções públicas (RCTFP)	41.226,00	7.000,00			48.226,00	
	0103050201	CAIXA GERAL DE APOSENTAÇÕES	10.964,00	2.000,00			12.964,00	
	0103050202	SEGURANÇA SOCIAL - REGIME GERAL	30.262,00	5.000,00			35.262,00	
	010309	SEGUROS	2.500,00	1.000,00			3.500,00	
	01030901	SEGUROS DE ACIDENTES DE TRABALHO E DOENÇAS PROFISSIONAIS	2.500,00	1.000,00			3.500,00	
	02	DIVISÃO DE ADMINISTRATIVA E FINANCEIRA	431.495,00	5.000,00			436.495,00	
	01	DESPESAS COM O PESSOAL	431.495,00	5.000,00			436.495,00	
	0103	SEGURANÇA SOCIAL	431.495,00	5.000,00			436.495,00	
	010301	ENCARGOS COM A SAÚDE	25.000,00				25.000,00	
	010303	SUBSÍDIO FAMILIAR A CRIANÇAS E JOVENS	3.500,00				3.500,00	
	010305	CONTRIBUIÇÕES PARA A SEGURANÇA SOCIAL	372.995,00				372.995,00	
	01030502	Segurança social do pessoal em regime de contrato de trabalho em funções públicas (RCTFP)	372.995,00				372.995,00	
	0103050201	CAIXA GERAL DE APOSENTAÇÕES	186.145,00				186.145,00	
	0103050202	SEGURANÇA SOCIAL - REGIME GERAL	186.850,00				186.850,00	
	010308	OUTRAS PENSÕES	15.000,00				15.000,00	
	010309	SEGUROS	15.000,00	5.000,00			20.000,00	
	01030901	SEGUROS DE ACIDENTES DE TRABALHO E DOENÇAS PROFISSIONAIS	15.000,00	5.000,00			20.000,00	
	03	DIVISÃO DE DESENVOLVIMENTO SOCIAL, CULTURAL E DESP	371.839,00	3.000,00			374.839,00	
	01	DESPESAS COM O PESSOAL	371.839,00	3.000,00			374.839,00	
	0103	SEGURANÇA SOCIAL	371.839,00	3.000,00			374.839,00	
	010301	ENCARGOS COM A SAÚDE	30.000,00				30.000,00	
	010303	SUBSÍDIO FAMILIAR A CRIANÇAS E JOVENS	5.200,00				5.200,00	
	010305	CONTRIBUIÇÕES PARA A SEGURANÇA SOCIAL	322.639,00				322.639,00	
	01030502	Segurança social do pessoal em regime de contrato de trabalho em funções públicas (RCTFP)	322.639,00				322.639,00	
	0103050201	CAIXA GERAL DE APOSENTAÇÕES	173.022,00				173.022,00	
	0103050202	SEGURANÇA SOCIAL - REGIME GERAL	149.617,00				149.617,00	
	010309	SEGUROS	14.000,00	3.000,00			17.000,00	
	01030901	SEGUROS DE ACIDENTES DE TRABALHO E DOENÇAS PROFISSIONAIS	14.000,00	3.000,00			17.000,00	
D2		Aquisição de bens e serviços	4.854.227,00	685.018,83	339.430,00		5.199.815,83	
	01	ADMINISTRAÇÃO AUTÁRQUICA	284.000,00	100.700,00	8.000,00		376.700,00	
	0102	CÂMARA MUNICIPAL	284.000,00	100.700,00	8.000,00		376.700,00	
	02	AQUISICÇÃO DE BENS E SERVIÇOS	284.000,00	100.700,00	8.000,00		376.700,00	
	0201	AQUISICÇÃO DE BENS	54.000,00	73.700,00			127.700,00	
	020102	COMBUSTÍVEIS E LUBRIFICANTES	3.000,00				3.000,00	
	02010202	GASÓLEO	3.000,00				3.000,00	
	020115	PRÊMIOS, CONDECORAÇÕES E OFERTAS	15.000,00	58.700,00			73.700,00	
	020119	ARTIGOS HONORÍFICOS E DE DECORAÇÃO	1.000,00				1.000,00	
	020121	OUTROS BENS	35.000,00	15.000,00			50.000,00	
	0202	AQUISICÇÃO DE SERVIÇOS	230.000,00	27.000,00	8.000,00		249.000,00	
	020211	REPRESENTAÇÃO DOS SERVIÇOS	2.000,00				2.000,00	
	020217	PUBLICIDADE	45.000,00	5.000,00			50.000,00	
	020220	OUTROS TRABALHOS ESPECIALIZADOS	65.000,00				65.000,00	
	02022099	OUTROS	65.000,00				65.000,00	
	020224	ENCARGOS DE COBRANÇA DE RECEITAS	50.000,00				50.000,00	
	020225	OUTROS SERVIÇOS	68.000,00	22.000,00	8.000,00		82.000,00	
	02022501	DGAL (RETENÇÕES OE)	1.000,00				1.000,00	
		Total	4.785.753,00	208.700,00	80.800,00		4.913.653,00	

(*) NOTAS:

(2) Tipo - campo de identif.
do tipo de alteração:

P se alteração permutativa

M se alteração modificativa


Carlos Segado

PERÍODO : 2021/01/02 2021/12/31 TOTAL DE ALTERAÇÕES PERMUTATIVAS 8 TOTAL DE ALTERAÇÕES MODIFICATIVAS 4 DO ANO CONTABILÍSTICO DE 2021 (ORÇAMENTO DO ANO : 2021)

Tipo de Visualização : TODAS AS RUBRICAS ORÇAMENTAIS

Desagregar : S

Considerar os anos seguintes :

Euros

Rubricas [1]	Designação	Tipo [2]	Dotações iniciais [3]	Alterações Orçamentais			Dotações corrigidas [7] = [3] + [4] + [5] + [6]	Observações [8]
				Inscr./reforços [4]	Dim./anulações [5]	Créditos espec. [6]		
02	02022599 OUTROS	P	67.000,00	22.000,00	8.000,00		81.000,00	
	DIVISÃO DE ADMINISTRATIVA E FINANCEIRA	P/M	2.609.600,00	296.559,25	217.730,00		2.688.429,25	
	02 AQUISIÇÃO DE BENS E SERVIÇOS	P/M	2.609.600,00	296.559,25	217.730,00		2.688.429,25	
	0201 AQUISIÇÃO DE BENS	P	398.500,00	20.000,00	11.730,00		406.770,00	
	020101 MATÉRIAS-PRIMAS E SUBSIDIÁRIAS		40.000,00				40.000,00	
	020102 COMBUSTÍVEIS E LUBRIFICANTES	P	143.000,00		10.000,00		133.000,00	
	02010201 GASOLINA		20.000,00				20.000,00	
	02010202 GASÓLEO	P	122.000,00		10.000,00		112.000,00	
	02010299 OUTROS		1.000,00				1.000,00	
	020104 LIMPEZA E HIGIENE		30.000,00				30.000,00	
	020107 VESTUÁRIO E ARTIGOS PESSOAIS		25.000,00				25.000,00	
	020108 MATERIAL DE ESCRITÓRIO		15.000,00				15.000,00	
	020112 MATERIAL DE TRANSPORTE- PEÇAS	P	2.000,00		1.730,00		270,00	
	020117 FERRAMENTAS E UTENSÍLIOS		2.500,00				2.500,00	
	020118 LIVROS E DOCUMENTAÇÃO TÉCNICA		1.000,00				1.000,00	
	020121 OUTROS BENS	P	140.000,00	20.000,00			160.000,00	
	0202 AQUISIÇÃO DE SERVIÇOS	P/M	2.211.100,00	276.559,25	206.000,00		2.281.659,25	
	020201 ENCARGOS DE INSTALAÇÕES	P	440.000,00	10.000,00			450.000,00	
	020202 LIMPEZA E HIGIENE	P	165.000,00	11.500,00			176.500,00	
	020203 CONSERVAÇÃO DE BENS	P	70.000,00		20.000,00		50.000,00	
	020208 LOCAÇÃO DE OUTROS BENS		1.000,00				1.000,00	
	020209 COMUNICAÇÕES		54.000,00				54.000,00	
	020210 TRANSPORTES	P/M	80.000,00	20.000,00	10.000,00		90.000,00	
	020212 SEGUROS	P	35.000,00	2.000,00			37.000,00	
	020215 FORMAÇÃO	P	5.000,00	2.500,00			7.500,00	
	020219 ASSISTÊNCIA TÉCNICA	P	150.000,00		28.000,00		122.000,00	
	020220 OUTROS TRABALHOS ESPECIALIZADOS	P	536.000,00	34.000,00	4.000,00		566.000,00	
	02022001 ANÁLISES DE ÁGUA	P	5.000,00		4.000,00		1.000,00	
	02022002 RECOLHA/TRATAMENTO DE RESÍDUOS SÓLIDOS	P	470.000,00	34.000,00			504.000,00	
	02022003 RECOLHA/TRATAMENTO EFLUENTES		1.000,00				1.000,00	
	02022099 OUTROS		60.000,00				60.000,00	
	020225 OUTROS SERVIÇOS	P/M	675.100,00	196.559,25	144.000,00		727.659,25	
	02022502 ENERGIA ELÉCTRICA - ILUMINAÇÃO PÚBLICA		340.000,00				340.000,00	
03	02022599 OUTROS	P/M	335.100,00	196.559,25	144.000,00		387.659,25	
	DIVISÃO DE DESENVOLVIMENTO SOCIAL, CULTURAL E DESP	P/M	1.960.627,00	287.759,58	113.700,00		2.134.686,58	
	02 AQUISIÇÃO DE BENS E SERVIÇOS	P/M	1.960.627,00	287.759,58	113.700,00		2.134.686,58	
	0201 AQUISIÇÃO DE BENS	P/M	355.000,00	107.000,00	23.000,00		439.000,00	
	020102 COMBUSTÍVEIS E LUBRIFICANTES	P	65.000,00	7.000,00			72.000,00	
	02010299 OUTROS	P	65.000,00	7.000,00			72.000,00	
	020104 LIMPEZA E HIGIENE		15.000,00				15.000,00	
	020106 ALIMENTAÇÃO- GÊNEROS PARA CONFECCIONAR	P	140.000,00		15.000,00		125.000,00	
	020120 MATERIAL DE EDUCAÇÃO, CULTURA E RECREIO		20.000,00				20.000,00	
	020121 OUTROS BENS	P/M	115.000,00	100.000,00	8.000,00		207.000,00	
	0202 AQUISIÇÃO DE SERVIÇOS	P/M	1.605.627,00	180.759,58	90.700,00		1.695.686,58	
	020210 TRANSPORTES	P	261.000,00		8.000,00		253.000,00	
	020220 OUTROS TRABALHOS ESPECIALIZADOS	P	95.500,00	12.500,00			108.000,00	
	02022099 OUTROS	P	95.500,00	12.500,00			108.000,00	
	020225 OUTROS SERVIÇOS	P/M	1.249.127,00	168.259,58	82.700,00		1.334.686,58	
	02022599 OUTROS	P/M	1.249.127,00	168.259,58	82.700,00		1.334.686,58	
D3	Juros e outros encargos	P	22.628,00	1.000,00			23.628,00	
01	ADMINISTRAÇÃO AUTÁRQUICA	P	22.628,00	1.000,00			23.628,00	
0102	CÂMARA MUNICIPAL	P	22.628,00	1.000,00			23.628,00	
03	JUROS E OUTROS ENCARGOS	P	22.628,00	1.000,00			23.628,00	
0301	JUROS DA DÍVIDA PÚBLICA	P	22.628,00	1.000,00			23.628,00	
030103	SOCIEDADES FINANCEIRAS- BANCOS E OUTRAS INSTITUIÇ	P	22.628,00	1.000,00			23.628,00	
	03010302 EMPRÉSTIMOS DE MÉDIO E LONGO PRAZO	P	22.628,00	1.000,00			23.628,00	
D4	Transferências e subsídios correntes	P/M	1.478.900,00	144.600,00	131.400,00		1.492.100,00	
D41	Transferências correntes	P/M	1.338.900,00	99.600,00	131.400,00		1.307.100,00	
D411	Administrações Públicas	P	430.800,00	16.000,00	23.400,00		423.400,00	
D4115	Administração Local	P	430.800,00	16.000,00	23.400,00		423.400,00	
01	ADMINISTRAÇÃO AUTÁRQUICA	P	150.000,00	13.000,00	23.400,00		139.600,00	
0102	CÂMARA MUNICIPAL	P	150.000,00	13.000,00	23.400,00		139.600,00	
04	TRANSFERÊNCIAS CORRENTES	P	150.000,00	13.000,00	23.400,00		139.600,00	
0405	ADMINISTRAÇÃO LOCAL	P	150.000,00	13.000,00	23.400,00		139.600,00	
040501	CONTINENTE	P	150.000,00	13.000,00	23.400,00		139.600,00	
04050104	Associações de municípios	P	150.000,00	13.000,00	23.400,00		139.600,00	
Total			9.595.608,00	829.018,83	443.630,00		9.980.996,83	

(*) NOTAS:

(2) Tipo - campo de identif. do tipo de alteração:

P se alteração permutativa

M se alteração modificativa

PERÍODO : 2021/01/02 2021/12/31 TOTAL DE ALTERAÇÕES PERMUTATIVAS 8 TOTAL DE ALTERAÇÕES MODIFICATIVAS 4 DO ANO CONTABILÍSTICO DE 2021 (ORÇAMENTO DO ANO : 2021)

Tipo de Visualização : TODAS AS RUBRICAS ORÇAMENTAIS

Desagregar : S

Considerar os anos seguintes :

Euros

Rubricas [1]	Designação	Tipo [2]	Dotações iniciais [3]	Alterações Orçamentais			Dotações corrigidas [7]=[3]+[4] +[5]+[6]	Observações [8]
				Inscr./reforços [4]	Dim./anulações [5]	Créditos espec. [6]		
02	DIVISÃO DE ADMINISTRATIVA E FINANCEIRA	P	79.000,00	3.000,00			82.000,00	
04	TRANSFERÊNCIAS CORRENTES	P	79.000,00	3.000,00			82.000,00	
0405	ADMINISTRAÇÃO LOCAL	P	79.000,00	3.000,00			82.000,00	
040501	CONTINENTE	P	79.000,00	3.000,00			82.000,00	
04050101	Municípios		1.000,00				1.000,00	
04050102	Freguesias	P	78.000,00	3.000,00			81.000,00	
03	DIVISÃO DE DESENVOLVIMENTO SOCIAL, CULTURAL E DESP		201.800,00				201.800,00	
04	TRANSFERÊNCIAS CORRENTES		201.800,00				201.800,00	
0405	ADMINISTRAÇÃO LOCAL		201.800,00				201.800,00	
040501	CONTINENTE		201.800,00				201.800,00	
04050108	Outros		201.800,00				201.800,00	
D412	Entidades do Setor Não Lucrativo	P/M	779.100,00	33.600,00	83.800,00		728.900,00	
01	ADMINISTRAÇÃO AUTÁRQUICA	P	109.500,00	9.000,00			118.500,00	
0102	CÂMARA MUNICIPAL	P	109.500,00	9.000,00			118.500,00	
04	TRANSFERÊNCIAS CORRENTES	P	109.500,00	9.000,00			118.500,00	
0407	INSTITUIÇÕES SEM FINS LUCRATIVOS	P	109.500,00	9.000,00			118.500,00	
040701	INSTITUIÇÕES SEM FINS LUCRATIVOS	P	109.500,00	9.000,00			118.500,00	
02	DIVISÃO DE ADMINISTRATIVA E FINANCEIRA		107.000,00				107.000,00	
04	TRANSFERÊNCIAS CORRENTES		107.000,00				107.000,00	
0407	INSTITUIÇÕES SEM FINS LUCRATIVOS		107.000,00				107.000,00	
040701	INSTITUIÇÕES SEM FINS LUCRATIVOS	P/M	107.000,00	24.600,00	83.800,00		503.400,00	
03	DIVISÃO DE DESENVOLVIMENTO SOCIAL, CULTURAL E DESP		562.600,00				503.400,00	
04	TRANSFERÊNCIAS CORRENTES	P/M	562.600,00	24.600,00	83.800,00		503.400,00	
0407	INSTITUIÇÕES SEM FINS LUCRATIVOS	P/M	562.600,00	24.600,00	83.800,00		503.400,00	
040701	INSTITUIÇÕES SEM FINS LUCRATIVOS	P/M	562.600,00	24.600,00	83.800,00		503.400,00	
D413	Famílias	P/M	127.500,00	50.000,00	24.200,00		153.300,00	
02	DIVISÃO DE ADMINISTRATIVA E FINANCEIRA	P/M	90.000,00	50.000,00	14.200,00		125.800,00	
04	TRANSFERÊNCIAS CORRENTES	P/M	90.000,00	50.000,00	14.200,00		125.800,00	
0408	FAMÍLIAS	P/M	90.000,00	50.000,00	14.200,00		125.800,00	
040802	OUTRAS	P/M	90.000,00	50.000,00	14.200,00		125.800,00	
04080201	PROGRAMAS OCUPACIONAIS	P/M	80.000,00	50.000,00	14.200,00		115.800,00	
04080202	OUTRAS		10.000,00				10.000,00	
03	DIVISÃO DE DESENVOLVIMENTO SOCIAL, CULTURAL E DESP	P	37.500,00		10.000,00		27.500,00	
04	TRANSFERÊNCIAS CORRENTES	P	37.500,00		10.000,00		27.500,00	
0408	FAMÍLIAS	P	37.500,00		10.000,00		27.500,00	
040802	OUTRAS	P	37.500,00		10.000,00		27.500,00	
04080202	OUTRAS		1.500,00				1.500,00	
D414	Outras		1.500,00				1.500,00	
02	DIVISÃO DE ADMINISTRATIVA E FINANCEIRA		1.500,00				1.500,00	
04	TRANSFERÊNCIAS CORRENTES		1.500,00				1.500,00	
0401	SOCIEDADES E QUASE-SOCIEDADES NÃO FINANCEIRAS		1.000,00				1.000,00	
040101	PÚBLICAS		1.000,00				1.000,00	
0409	RESTO DO MUNDO		500,00				500,00	
040901	RESTO DO MUNDO- UNIÃO EUROPEIA- INSTITUIÇÕES		500,00				500,00	
D42	Subsídios Correntes	P	140.000,00	45.000,00			185.000,00	
03	DIVISÃO DE DESENVOLVIMENTO SOCIAL, CULTURAL E DESP	P	140.000,00	45.000,00			185.000,00	
05	SUBSÍDIOS	P	140.000,00	45.000,00			185.000,00	
0508	FAMÍLIAS	P	140.000,00	45.000,00			185.000,00	
050803	OUTRAS	P	140.000,00	45.000,00			185.000,00	
D5	Outras despesas correntes		33.500,00				33.500,00	
02	DIVISÃO DE ADMINISTRATIVA E FINANCEIRA		33.500,00				33.500,00	
06	OUTRAS DESPESAS CORRENTES		33.500,00				33.500,00	
0602	DIVERSAS		33.500,00				33.500,00	
060201	IMPOSTOS E TAXAS		500,00				500,00	
06020100	IMPOSTOS E TAXAS		500,00				500,00	
060203	OUTRAS		33.000,00				33.000,00	
06020301	Restituições		2.000,00				2.000,00	
06020302	IVA PAGO		1.000,00				1.000,00	
06020305	Outras		30.000,00				30.000,00	
D6	Aquisição de bens de capital	P/M	7.269.294,00	2.701.152,65	1.976.911,00		7.993.535,65	
01	ADMINISTRAÇÃO AUTÁRQUICA	P/M	239.000,00	65.600,00	161.620,00		142.980,00	
0102	CÂMARA MUNICIPAL	P/M	239.000,00	65.600,00	161.620,00		142.980,00	
07	AQUISIÇÃO DE BENS DE CAPITAL	P/M	239.000,00	65.600,00	161.620,00		142.980,00	
Total			10.958.008,00	960.618,83	551.630,00		11.366.996,83	

(*) NOTAS:

(2) Tipo - campo de identif.
do tipo de alteração:

P se alteração permutativa

M se alteração modificativa

PERÍODO : 2021/01/02 2021/12/31 TOTAL DE ALTERAÇÕES PERMUTATIVAS 8 TOTAL DE ALTERAÇÕES MODIFICATIVAS 4 DO ANO CONTABILÍSTICO DE 2021 (ORÇAMENTO DO ANO : 2021)


Tipo de Visualização : TODAS AS RUBRICAS ORÇAMENTAIS

Desagregar : S

Considerar os anos seguintes :

Euros

Rubricas [1]	Designação	Tipo [2]	Dotações iniciais [3]	Alterações Orçamentais			Dotações corrigidas [7] = [3] + [4] + [5] + [6]	Observações [8]
				Inscr./reforços [4]	Dim./anulações [5]	Créditos espec. [6]		
0701	INVESTIMENTOS	P/M	239.000,00	65.600,00	161.620,00		142.980,00	
070103	EDIFÍCIOS	P/M	187.000,00	55.000,00	161.620,00		80.380,00	
07010301	INSTALAÇÕES DE SERVIÇOS	P/M	187.000,00	55.000,00	161.620,00		80.380,00	
070104	CONSTRUÇÕES DIVERSAS	P	51.000,00	10.600,00			61.600,00	
07010413	Outros	P	51.000,00	10.600,00			61.600,00	
070108	SOFTWARE INFORMÁTICO		1.000,00				1.000,00	
02	DIVISÃO DE ADMINISTRATIVA E FINANCEIRA	P/M	4.976.294,00	2.469.521,16	898.767,00		6.547.048,16	
07	AQUISIÇÃO DE BENS DE CAPITAL	P/M	4.976.294,00	2.469.521,16	898.767,00		6.547.048,16	
0701	INVESTIMENTOS	P/M	4.976.294,00	2.469.521,16	898.767,00		6.547.048,16	
070101	TERRENOS	P/M	10.000,00	5.000,00			9.000,00	
070102	HABITAÇÕES	P/M	8.200,00	54.600,00	10.600,00		52.200,00	
07010201	Construção	P	6.200,00	10.000,00			16.200,00	
07010203	Reparação e Beneficiação	P/M	2.000,00	44.600,00	10.600,00		36.000,00	
070103	EDIFÍCIOS	P/M	1.629.054,00	809.801,60	239.967,00		2.198.888,60	
07010301	INSTALAÇÕES DE SERVIÇOS	P/M	202.000,00	258.501,60	34.700,00		425.801,60	
07010303	MERCADOS E INSTALAÇÕES DE FISCALIZAÇÃO SANITÁRIA	M	1.000,00	59.000,00			60.000,00	
07010307	OUTROS	P/M	1.426.054,00	492.300,00	205.267,00		1.713.087,00	
070104	CONSTRUÇÕES DIVERSAS	P/M	3.065.040,00	1.351.119,56	521.400,00		3.894.759,56	
07010401	Viadutos, arruamentos e obras complementares	M	354.540,00	35.919,18	100.500,00		289.959,18	
07010402	Sistema de drenagem de águas residuais	P	361.000,00	148.500,00	5.000,00		504.500,00	
07010404	Iluminação pública	M	386.000,00	115.000,00			501.000,00	
07010405	Parques e jardins	M	10.000,00		9.000,00		1.000,00	
07010407	Captação e distribuição de água	P	23.000,00	26.000,00			49.000,00	
07010408	Viação rural	P/M	1.302.000,00	536.100,00	67.500,00		1.770.600,00	
07010409	Sinalização e trânsito	P/M	29.000,00	15.000,00	19.350,00		24.650,00	
07010413	Outros	P/M	599.500,00	474.600,38	320.050,00		754.050,38	
070106	MATERIAL DE TRANSPORTES	P	20.000,00	20.000,00			40.000,00	
07010602	OUTRO	P	20.000,00	20.000,00			40.000,00	
070107	EQUIPAMENTO DE INFORMÁTICA	P	31.000,00	46.000,00	15.300,00		61.700,00	
070108	SOFTWARE INFORMÁTICO	P	12.000,00		8.000,00		4.000,00	
070109	EQUIPAMENTO ADMINISTRATIVO	P/M	20.000,00		12.500,00		7.500,00	
070110	EQUIPAMENTO BÁSICO	P/M	71.000,00	83.000,00	51.000,00		103.000,00	
07011002	Outros	P/M	71.000,00	83.000,00	51.000,00		103.000,00	
070113	INVESTIMENTOS INCORPÓREOS	P/M	110.000,00	100.000,00	34.000,00		176.000,00	
03	DIVISÃO DE DESENVOLVIMENTO SOCIAL, CULTURAL E DESP	P/M	2.054.000,00	166.031,49	916.524,00		1.303.507,49	
07	AQUISIÇÃO DE BENS DE CAPITAL	P/M	2.054.000,00	166.031,49	916.524,00		1.303.507,49	
0701	INVESTIMENTOS	P/M	2.054.000,00	166.031,49	916.524,00		1.303.507,49	
070103	EDIFÍCIOS	P/M	2.005.000,00	150.031,49	916.524,00		1.238.507,49	
07010301	INSTALAÇÕES DE SERVIÇOS	M	1.000,00	105.704,51			106.704,51	
07010302	INSTALAÇÕES DESPORTIVAS E RECREATIVAS	P	7.000,00		5.000,00		2.000,00	
07010305	ESCOLAS	P/M	1.997.000,00	44.326,98	911.524,00		1.129.802,98	
070110	EQUIPAMENTO BÁSICO	P	49.000,00	16.000,00			65.000,00	
07011002	Outros	P	49.000,00	16.000,00			65.000,00	
D7	Transferências e subsídios de capital	P/M	1.094.462,00	450.767,00	40.000,00		1.505.229,00	
D71	Transferências de capital	P/M	1.094.462,00	450.767,00	40.000,00		1.505.229,00	
D711	Administrações Públicas	P/M	255.000,00	322.900,00			577.900,00	
D7115	Administração Local	P/M	255.000,00	322.900,00			577.900,00	
01	ADMINISTRAÇÃO AUTÁRQUICA		5.000,00				5.000,00	
0102	CÂMARA MUNICIPAL		5.000,00				5.000,00	
08	TRANSFERÊNCIAS DE CAPITAL		5.000,00				5.000,00	
0805	ADMINISTRAÇÃO LOCAL		5.000,00				5.000,00	
080501	CONTINENTE		5.000,00				5.000,00	
08050104	ASSOCIAÇÕES DE MUNICÍPIOS		5.000,00				5.000,00	
02	DIVISÃO DE ADMINISTRATIVA E FINANCEIRA	P/M	250.000,00	322.900,00			572.900,00	
08	TRANSFERÊNCIAS DE CAPITAL	P/M	250.000,00	322.900,00			572.900,00	
0805	ADMINISTRAÇÃO LOCAL	P/M	250.000,00	322.900,00			572.900,00	
080501	CONTINENTE	P/M	250.000,00	322.900,00			572.900,00	
08050102	Freguesias	P/M	250.000,00	322.900,00			572.900,00	
D712	Entidades do Setor não Lucrativo	P/M	123.000,00	127.867,00	30.000,00		220.867,00	
01	ADMINISTRAÇÃO AUTÁRQUICA	P	63.000,00	42.867,00			105.867,00	
0102	CÂMARA MUNICIPAL	P	63.000,00	42.867,00			105.867,00	
08	TRANSFERÊNCIAS DE CAPITAL	P	63.000,00	42.867,00			105.867,00	
0807	INSTITUIÇÕES SEM FINS LUCRATIVOS	P	63.000,00	42.867,00			105.867,00	
080701	INSTITUIÇÕES SEM FINS LUCRATIVOS-	P	63.000,00	42.867,00			105.867,00	
03	DIVISÃO DE DESENVOLVIMENTO SOCIAL, CULTURAL E DESP	P/M	60.000,00	85.000,00	30.000,00		115.000,00	
Total			18.545.302,00	4.027.538,48	2.528.541,00		20.044.299,48	(*) NOTAS: (2) Tipo - campo de identif. do tipo de alteração: P se alteração permutativa M se alteração modificativa



PERÍODO : 2021/01/02 2021/12/31 TOTAL DE ALTERAÇÕES PERMUTATIVAS 8 TOTAL DE ALTERAÇÕES MODIFICATIVAS 4 DO ANO CONTABILÍSTICO DE 2021 (ORÇAMENTO DO ANO : 2021)

Tipo de Visualização : TODAS AS RUBRICAS ORÇAMENTAIS

Desagregar : S

Considerar os anos seguintes :

Euros

Rubricas [1]	Designação	Tipo [2]	Dotações iniciais [3]	Alterações Orçamentais			Dotações corrigidas [7]=[3]+[4] +[5]+[6]	Observações [8]
				Inscr./reforços [4]	Dim./anulações [5]	Créditos espec. [6]		
D713	08	TRANSFERÊNCIAS DE CAPITAL	P/M	60.000,00	85.000,00	30.000,00	115.000,00	
	0807	INSTITUIÇÕES SEM FINS LUCRATIVOS	P/M	60.000,00	85.000,00	30.000,00	115.000,00	
	080701	INSTITUIÇÕES SEM FINS LUCRATIVOS- Famílias	P/M	60.000,00	85.000,00	30.000,00	115.000,00	
	03	DIVISÃO DE DESENVOLVIMENTO SOCIAL, CULTURAL E DESP	P	20.000,00	10.000,00	10.000,00	10.000,00	
	08	TRANSFERÊNCIAS DE CAPITAL	P	20.000,00	10.000,00	10.000,00	10.000,00	
D714	0808	FAMÍLIAS	P	20.000,00	10.000,00	10.000,00	10.000,00	
	080802	OUTRAS	P	20.000,00	10.000,00	10.000,00	10.000,00	
		Outras		696.462,00			696.462,00	
	02	DIVISÃO DE ADMINISTRATIVA E FINANCEIRA		696.462,00			696.462,00	
	08	TRANSFERÊNCIAS DE CAPITAL		696.462,00			696.462,00	
D8	0801	SOCIEDADES E QUASE-SOCIEDADES NÃO FINANCEIRAS		696.462,00			696.462,00	
	080101	PÚBLICAS		696.462,00			696.462,00	
	08010101	Empresas Públicas Municipais e Intermunicipais		696.462,00			696.462,00	
		Outras despesas de capital		40.000,00			40.000,00	
	01	ADMINISTRAÇÃO AUTÁRQUICA		40.000,00			40.000,00	
D9	0102	CÂMARA MUNICIPAL		40.000,00			40.000,00	
	11	OUTRAS DESPESAS DE CAPITAL		40.000,00			40.000,00	
	1102	DIVERSAS		40.000,00			40.000,00	
	110299	Outras		40.000,00			40.000,00	
		Despesa com ativos financeiros		44.918,00			44.918,00	
D10	02	DIVISÃO DE ADMINISTRATIVA E FINANCEIRA		44.918,00			44.918,00	
	09	ACTIVOS FINANCEIROS		44.918,00			44.918,00	
	0907	ACÇÕES E OUTRAS PARTICIPAÇÕES		44.918,00			44.918,00	
	090702	SOCIEDADES E QUASE-SOCIEDADES NÃO FINANCEIRAS- PÚBL		44.918,00			44.918,00	
		Despesa com passivos financeiros		421.912,00	10.980,00		432.892,00	
D10	01	ADMINISTRAÇÃO AUTÁRQUICA	M	421.912,00	10.980,00		432.892,00	
	0102	CÂMARA MUNICIPAL	M	421.912,00	10.980,00		432.892,00	
	10	PASSIVOS FINANCEIROS	M	421.912,00	10.980,00		432.892,00	
	1006	EMPRÉSTIMOS A MÉDIO E LONGO PRAZOS		421.912,00			421.912,00	
	100603	SOCIEDADES FINANCEIRAS- BANCOS E OUTRAS INSTITUIÇ		421.912,00			421.912,00	
	1007	OUTROS PASSIVOS FINANCEIROS	M		10.980,00		10.980,00	
	100702	SOCIEDADES E QUASE-SOCIEDADES NÃO FINANCEIRAS- PÚBL	M		10.980,00		10.980,00	
Total				19.828.594,00	4.123.518,48	2.568.541,00	21.383.571,48	

(*) NOTAS:
(2) Tipo - campo de identif.
do tipo de alteração:
P se alteração permutativa
M se alteração modificativa

Carla Lepoad

Guernéis



MUNICÍPIO DE VILA NOVA DE CERVEIRA
CÂMARA MUNICIPAL

**PRESTAÇÃO
DE CONTAS
2021**

ANEXO III
- ALTERAÇÕES AO PLANO
PLURIANUAL
DE INVESTIMENTOS



CERVEIRA
VILA DAS ARTES

Carleidepaar
Sousa
#

ALTERAÇÕES AO PLANO PLURIANUAL
MUNICÍPIO DE VILA NOVA DE CERVEIRA

Pág.: 1
Ano: 2021

PERÍODO: 2021/01/02 2021/12/31

TOTAL DE ALTERAÇÕES PERMUTATIVAS 8 TOTAL DE ALTERAÇÕES MODIFICATIVAS 3 DO ANO CONTABILÍSTICO DE 2021

Tipo de Visualização: APENAS AS RUBRICAS ORÇAMENTAIS QUE CONSTAM NA ALTERAÇÃO Identif. Obj.: CLASSIFICADOR FUNCIONAL Tipo de Plano: PLANO PLURIANUAL DE INVESTIMENTOS Tipo de Rubrica: CLASSIFICAÇÃO ORÇÂNICA/ECONÓMICA Euros

Objetivo	Número do projeto		Descrição	Classificação	Datas		Pagamentos					Modificação (+/-)		
	Código	Ano Tipo Número			Início	Fim	2021		Períodos seguintes					
							Dot. atual	Dot. corrigida	2022	2023	2024	2025	Outros	(13) = [7] - [6]
[1]		[2]	Designação do projeto		[4]	[5]	[6]	[7]	[8]	[9]	[10]	[11]	[12]	
1.			Funções gerais				448.000,00	486.280,00						38.280,00
1.1.			Serviços gerais de administração pública				398.000,00	425.680,00						27.680,00
1.1.1.			Administração geral				398.000,00	425.680,00						27.680,00
1.1.1.1.	01	2013 I 1	Aquisição de equipamento para os serviços administrativos	02/070105	2013/01/02	2025/12/31	20.000,00	7.500,00						-12.500,00
1.1.1.1.	02	2013 I 2	Aquisição de equipamento para os serviços externos	02/07011002	2013/01/02	2025/12/31	50.000,00	84.000,00						34.000,00
1.1.1.1.	04	2013 I 4	Beneficiação de património imobiliário municipal	02/07010307	2013/01/02	2025/12/31	100.000,00	190.100,00						90.100,00
1.1.1.1.	01	2014 I 1	Modernização Tecnológica e Qualificada dos Serviços Administrativos		2014/01/02	2025/12/31								
1.1.1.1.	01	2014 I 1		02/070107			30.000,00	24.000,00						-6.000,00
1.1.1.1.	01	2014 I 1		02/070108			10.000,00	2.000,00						-8.000,00
1.1.1.1.	01	2015 I 3	Eficiência Energética nos Edifícios Públicos	0102/07010301	2015/01/02	2021/12/31	187.000,00	80.380,00						-106.620,00
1.1.1.1.	02	2016 I 5	Atualização/Manutenção do Cadastro de Infraestruturas de Abastecimento de Água e de Saneamento Básico		2016/01/01	2021/12/31								
1.1.1.1.	01	2017 I 3	E-Gov Alto Minho 2020: Município de Vila Nova de Cerveira		2017/01/02	2021/12/31								
1.1.1.1.	01	2017 I 3		02/070107			1.000,00	37.700,00						36.700,00
1.2.			Segurança e ordem públicas				50.000,00	60.600,00						10.600,00
1.2.1.			Proteção civil e luta contra incêndios				50.000,00	60.600,00						10.600,00
1.2.1.1.	04	2014 I 28	Prevenção de Risco de Inundações		2014/01/02	2021/12/31								
1.2.1.1.	04	2017 I 4	Instalação de Redes de Defesa da Floresta contra Incêndios no Concelho de Vila Nova de Cerveira	0102/07010413	2017/01/02	2025/12/31	50.000,00	60.600,00						10.600,00
1.2.1.1.	06	2019 I 12	Centro Intermunicipal de Proteção Civil do Alto Minho		2019/01/02	2021/12/31								
2.			Funções sociais				4.366.294,00	3.844.276,33	700.500,00					-522.017,67
2.1.			Educação				2.002.000,00	1.145.802,98	600.000,00					-856.197,02
2.1.1.			Ensino não superior				2.002.000,00	1.145.802,98	600.000,00					-856.197,02
2.1.1.2.			Ensino básico				10.000,00	16.000,00						6.000,00
2.1.1.2.1.	01	2012 I 4	Centros Escolares		2012/01/01	2025/12/31								
2.1.1.2.1.	01	2012 I 4		03/07010305			5.000,00							-5.000,00
2.1.1.2.1.	01	2012 I 4		03/07011002			5.000,00	16.000,00						11.000,00
2.1.1.3.			Ensino secundário				1.992.000,00	1.129.802,98	600.000,00					-862.197,02
2.1.1.3.1.	02	2017 I 5	Requalificação Global da Escola EB 2,3/Sec de Vila Nova de Cerveira	03/07010305	2017/01/02	2024/12/31	1.992.000,00	1.129.802,98	600.000,00					-862.197,02
2.3.			Segurança e ação sociais				1.000,00	5.000,00						4.000,00
2.3.2.			Ação social				1.000,00	5.000,00						4.000,00
2.3.2.1.	05	2020 I 6	Alto Minho + Inclusivo - Vila Nova de Cerveira	03/07011002	2020/01/02	2021/12/31	1.000,00	5.000,00						4.000,00
2.4.			Habituação e serviços coletivos				1.069.240,00	1.175.781,84	100.500,00					106.541,84
2.4.1.			Habituação				6.200,00	50.200,00						44.000,00
2.4.1.1.	01	2014 I 5	Beneficiação e manutenção do património imobiliário do concelho	02/07010203	2014/01/02	2025/12/31	1.000,00	35.000,00						34.000,00
2.4.1.1.	01	2015 I 4	Eficiência Energética no Parque Habitacional do Município		2015/01/02	2021/12/31								
2.4.1.1.	01	2018 I 2	Agenda Estratégica Municipal para Habitação	02/07010201	2018/01/01	2022/12/31	5.200,00	15.200,00						10.000,00
2.4.1.1.	01	2021 I 2	Construção do Conjunto Habitacional de Apoio ao Parque Empresarial		2021/01/01	2025/12/31								
2.4.2.			Ordenamento do território				523.540,00	451.359,18	100.500,00					-72.180,82
2.4.2.1.	03	2016 I 15	Estudos e Projectos	02/070113	2016/01/01	2025/12/31	50.000,00	115.000,00						65.000,00
2.4.2.1.	01	2013 I 15	Requalificações urbanísticas	02/07010413	2013/01/02	2025/12/31	50.000,00	21.400,00						-28.600,00
2.4.2.1.	01	2014 I 6	Aquisição e/ou Expropriação de Terrenos	02/070101	2014/01/02	2025/12/31	10.000,00	9.000,00						-1.000,00
2.4.2.1.	01	2015 I 14	Centro de Conservação e Interpretação Rural		2015/01/02	2021/12/31								
2.4.2.1.	01	2017 I 13	Requalificação do Espaço Adjacente à Praça do Alto Minho		2017/01/02	2021/12/31								
2.4.2.1.	04	2017 I 23	PAMUS - Mobilidade Suave em Vila Nova de Cerveira	02/07010401	2017/01/02	2021/12/31	352.540,00	287.959,18	100.500,00					-54.580,82
2.4.2.1.	01	2018 I 3	Requalificação do Proço Urbano da EN13		2018/01/01	2021/12/31								
2.4.2.1.	02	2018 I 4	Revisão do Plano Diretor Municipal		2018/01/01	2022/12/31								
2.4.2.1.	01	2020 I 1	Memorial do Bombeiro - Orçamento Participativo	02/07010413	2020/01/02	2021/12/31	60.000,00							-60.000,00
2.4.2.1.	02	2020 I 2	Requalificação do Largo das Oliveiras - Acessibilidade Inclusiva		2020/01/02	2021/12/31								
2.4.2.1.	01	2021 I 3	Implementação do Sistema de Informação Cadastral Simplificada no Concelho de Vila Nova de Cerveira		2021/01/01	2022/12/31								
2.4.2.1.	01	2021 I 3		02/07011002			1.000,00	17.000,00						16.000,00
2.4.2.1.	03	2021 I 4	Requalificação das Passagens Inferiores à Linha do Caminho de Ferro		2021/01/01	2025/12/31								
2.4.3.			Saneamento				20.000,00	163.500,00						143.500,00
2.4.3.1.	01	2002 I 25	Ampliação e remodelação das redes de saneamento básico	02/07010402	2002/01/01	2025/12/31	20.000,00	163.500,00						143.500,00
2.4.3.1.	01	2018 I 5	Implementação do Sistema de Águas Residuais Domésticas na Freguesia de Sopc		2018/01/01	2021/12/31								

Carleidepoel
Sousa
Sousa

ALTERAÇÕES AO PLANO PLURIANUAL
MUNICÍPIO DE VILA NOVA DE CERVEIRA

Pág. : 2
Ano : 2021

PERÍODO : 2021/01/02 2021/12/31

TOTAL DE ALTERAÇÕES PERMUTATIVAS 8 TOTAL DE ALTERAÇÕES MODIFICATIVAS 3 DO ANO CONTABILÍSTICO DE 2021

Tipo de Visualização : APENAS AS RUBRICAS ORÇAMENTAIS QUE CONSTAM NA ALTERAÇÃO

Identif. Obj. : CLASSIFICADOR FUNCIONAL

Tipo de Plano : PLANO PLURIANUAL DE INVESTIMENTOS

Tipo de Rubrica : CLASSIFICAÇÃO ORÇÂNICA/ECONÓMICA

Euros

Objetivo	Número do projeto		Descrição	Classificação	Datas		Pagamentos					Modificação (+/-)
							2021		Períodos seguintes			
	Código	Ano Tipo Número	Designação do projeto		Início	Fin	Dot. atual	Dot. corrigida	2022	2023	2024	
[1]	[2]	[3]	[4]	[5]	[6]	[7]	[8]	[9]	[10]	[11]	[12]	[13]
2.4.3.	01	2019 I 2	Otimização e Gestão Eficiente das Infraestruturas de Saneamento de Águas Residuais		2019/01/02	2021/12/31						
2.4.4.	02	2002 I 27	Abastecimento de Água	02/07010407	2002/01/01	2025/12/31	20.000,00	46.000,00				26.000,00
2.4.4.	03	2017 I 10	Qualificação, reforço e manutenção da rede de água, em baixa		2017/01/02	2021/12/31	20.000,00	46.000,00				26.000,00
2.4.4.			Elaboração de Cadastros das Infraestruturas de Abastecimento de Água e Saneamento de Águas Residuais no Concelho de Vila Nova de Cerveira									
2.4.4.	01	2019 I 3	Valorização dos Resíduos, Reduzindo a Produção e Deposição em Aterro, Aumentando a Recolha Seletiva e a Reciclagem		2019/01/02	2021/12/31						
2.4.4.	02	2019 I 7	Participação no Capital Social da Empresa Águas do Alto Minho		2019/01/02	2021/12/31						
2.4.4.	01	2021 I 5	Abastecimento de Água à Freguesia de Covas - Ligação Alta/Baixa aos Reservatórios Existentes		2021/01/01	2022/12/31						
2.4.5.	01	2016 I 3	Valorização dos Resíduos, Reduzindo a Produção e Deposição em Aterro, Aumentando a Recolha Seletiva e a Reciclagem		2016/01/01	2021/12/31						
2.4.6.			Proteção do meio ambiente e conservação da natureza				499.500,00	464.722,66				-34.777,34
2.4.6.1.			Proteção, conservação e valorização do património natural				499.500,00	464.722,66				-34.777,34
2.4.6.1.	01	2014 I 29	Requalificação e valorização de parques e espaços verdes do concelho	02/07010405	2014/01/02	2025/12/31	10.000,00	1.000,00				-9.000,00
2.4.6.1.	03	2015 I 16	Qualificação da Rede de Percursos Pedestres de Vila Nova de Cerveira		2015/01/02	2021/12/31						
2.4.6.1.	01	2018 I 7	Ecopista "Caminho do Rio"	02/07010413	2018/01/01	2021/12/31	50.000,00	50.000,00				
2.4.6.1.	02	2018 I 8	Centro de Trail/Caminhada		2018/01/01	2021/12/31						
2.4.6.1.	03	2018 I 9	Promção dos Caminhos da Serra D'Arca - "Passadiços de Covas"		2018/01/01	2021/12/31						
2.4.6.1.	04	2018 I 10	Centro de Atividades - Rio e Natureza		2018/01/01	2021/12/31						
2.4.6.1.	06	2018 I 18	Visit Rio Minho - Preservação e Valorização do Rio Minho Transfronteiriço		2018/01/01	2021/12/31						
2.4.6.1.	06	2018 I 18		02/07010409			17.000,00					-17.000,00
2.4.6.1.	06	2018 I 18		02/07010413			1.000,00	9.400,00				8.400,00
2.4.6.1.	01	2019 I 4	EEC PROVERE - PA8 Turismo Natureza/Turismo Náutico	02/07010413	2019/01/02	2021/12/31	118.500,00	97.872,66				-20.627,34
2.4.6.1.	02	2019 I 9	Valorização Económica, Social e Turística da Praia da Lenta e da sua Envolvente		2019/01/02	2021/12/31						
2.4.6.1.	03	2019 I 10	GreenWays4you		2019/01/02	2021/12/31						
2.4.6.1.	06	2019 I 11	DeadES		2020/10/09	2021/12/31						
2.4.6.1.	02	2020 I 8	Centro de Observação e Valorização Ambiental e Sociocultural na Casa Florestal de Cabaninhas, na freguesia de Covas	02/07010413	2020/01/02	2021/12/31	157.000,00	154.350,00				-2.650,00
2.4.6.1.	01	2021 I 6	Parque da Amizade	02/07010413	2021/12/31	2025/12/31	145.000,00	145.000,00				
2.4.6.1.	02	2021 I 7	Laboratório de Cycling & Walking - Edifício de Apoio a Ecopista	02/07010301	2021/01/01	2022/12/31	1.000,00	5.100,00				4.100,00
2.4.6.1.	03	2021 I 10	Borboletário do Vale do Minho	02/07010307	2021/01/01	2022/12/31		1.000,00				1.000,00
2.4.6.1.	04	2021 I 11	Passadiço no Caminho do Rio	02/07010413	2021/01/01	2022/12/31		1.000,00				1.000,00
2.4.6.2.	01	2014 I 7	Manutenção do Cemitério Municipal		2014/01/02	2021/12/31						
2.5.			Serviços culturais, recreativos e religiosos				1.294.054,00	1.517.691,51				223.637,51
2.5.1.			Cultura				1.289.054,00	1.517.691,51				228.637,51
2.5.1.	08	2017 I 16	Reabilitação do Antigo Edifício da Pousada da Juventude para Centro de Peregrinos	02/07010307	2017/01/02	2021/12/31	1.000,00	1.500,00				500,00
2.5.1.	09	2017 I 17	Reconversão do Edifício da ETAP para Centro de Apoio a Associações Culturais	02/07010307	2017/01/02	2022/12/31	1.000,00					-1.000,00
2.5.1.	10	2017 I 18	Adaptação do Antigo Edifício dos Bombeiros para Edifício de Cultura e Inovação	02/07010307	2017/01/02	2021/12/31	1.082.500,00	1.200.000,00				117.500,00
2.5.1.	11	2017 I 19	Reabilitação do Auditório Municipal	02/07010307	2017/01/02	2021/12/31	146.554,00	165.487,00				18.933,00
2.5.1.	12	2017 I 21	Cerv.eira Palco das Artes (Praça da Galiza)	02/07010307	2017/01/02	2024/12/31	15.000,00	1.000,00				-14.000,00
2.5.1.	14	2017 I 22	Valorização Patrimonial do Couço do Monte Purado, em Covas		2017/01/02	2021/12/31						
2.5.1.	01	2018 I 15	Valorização do Forte de Lovelhe		2018/01/01	2021/12/31						
2.5.1.	07	2018 I 25	Alto Minho 40 - Viagem no tempo	03/07011002	2018/07/01	2021/12/31	42.000,00	43.000,00				1.000,00
2.5.1.	05	2019 I 5	EEC PROVERE - PA7 Touring Cultural		2019/01/02	2021/12/31						
2.5.1.	08	2021 I 9	Qualificação das Experiências de Touring Cultural no Minho - Casa do Crochet	03/07010301	2021/12/31	2022/12/31	1.000,00	105.704,51				105.704,51
2.5.2.			Desporto, recreio e lazer				5.000,00					-5.000,00
2.5.2.	01	2009 I 15	Beneficiação de equipamentos municipais desportivos e de lazer	03/07010302	2009/01/01	2021/12/31	5.000,00					-5.000,00
2.5.2.	01	2018 I 11	Pavilhão Municipal do Desportos		2018/01/01	2021/12/31						
2.5.2.	03	2021 I 1	Beneficiação do edifício da Piscina Municipal		2021/01/01	2021/12/31						
3.			Funções económicas				2.010.000,00	3.217.979,32	1.157.202,64			1.207.979,32
3.2.			Indústria e energia				587.000,00	930.254,11	1.078.110,90			343.254,11
3.2.1.			Estabelecimentos Industriais				201.000,00	429.254,11	1.078.110,90			228.254,11
3.2.1.	02	2015 I 13	Beneficiação do Parque Empresarial de Cerveira		2015/01/02	2021/12/31						

Carlesgado
Sousa
Sousa

ALTERAÇÕES AO PLANO PLURIANUAL
MUNICÍPIO DE VILA NOVA DE CERVEIRA

Pág.: 3
Ano: 2021

PERÍODO: 2021/01/02 2021/12/31

TOTAL DE ALTERAÇÕES PERMUTATIVAS 8 TOTAL DE ALTERAÇÕES MODIFICATIVAS 3 DO ANO CONTABILÍSTICO DE 2021

Tipo de Visualização: APENAS AS RUBRICAS ORÇAMENTAIS QUE CONSTAM NA ALTERAÇÃO Identif. Obj.: CLASSIFICADOR FUNCIONAL Tipo de Plano: PLANO PLURIANUAL DE INVESTIMENTOS Tipo de Rubrica: CLASSIFICAÇÃO ORGÂNICA/ECONÓMICA Euros

Objetivo	Número do projeto		Descrição	Classificação	Datas		Pagamentos					Modificação (+/-)		
							Períodos seguintes							
	Código	Ano Tipo Número	Designação do projeto	Início	Fim	Dot. atual	Dot. corrigida	2022	2023	2024	2025		Outros	
[1]	[2]		[3]		[4]	[5]	[6]	[7]	[8]	[9]	[10]	[11]	[12]	[13] = [7] - [6]
3.2.1.	01	2016 I 12	Variante à EN303 (Ligação Nascente ao N6 de Sapardos)		2016/01/01	2021/12/31								
3.2.1.	01	2018 I 12	Plano de Urbanização Intermunicipal para a Área Industrial Vila Nova de Cerveira - Valença		2018/01/01	2021/12/31								
3.2.1.	02	2018 I 23	Parque Empresarial de Cerveira - Polo V	02/07010413	2018/01/01	2021/12/31	1.000,00	258.027,72	1.028.110,50					257.027,72
3.2.1.	01	2020 I 9	Valorização da Incubadora de Indústrias Criativas de Vila Nova de Cerveira	02/07010301	2020/01/02	2021/12/31	200.000,00	171.226,39	50.000,00					-28.773,61
3.2.2.			Iluminação Pública				386.000,00	501.000,00						115.000,00
3.2.2.	01	2015 I 2	Eficiência Energética - Iluminação Pública	02/07010404	2015/01/02	2021/12/31	386.000,00	501.000,00						115.000,00
3.3.			Transportes e comunicações				1.341.000,00	1.824.250,00						483.250,00
3.3.1.			Transportes rodoviários				1.341.000,00	1.824.250,00						483.250,00
3.3.1.1.			Rede viária e sinalização				1.331.000,00	1.794.250,00						463.250,00
3.3.1.1.	05	2005	Rede viária municipal				200.000,00	659.100,00						459.100,00
3.3.1.1.	0522	2005 I 61	Beneficiação e conservação da rede viária municipal	02/07010408	2005/01/02	2025/12/31	200.000,00	659.100,00						459.100,00
3.3.1.1.	14	2014 I 26	Aquisição de sinalização turística e rodoviária	02/07010409	2014/01/02	2021/12/31	10.000,00	22.650,00						12.650,00
3.3.1.1.	15	2014 I 27	Aquisição de equipamento urbano	02/07011002	2014/01/02	2021/12/31	20.000,00	2.000,00						-18.000,00
3.3.1.1.	01	2018 I 13	Requalificação da Antiga EN302 (Candemil-Covas)	02/07010408	2018/01/01	2021/12/31	1.000,00	5.000,00						4.000,00
3.3.1.1.	03	2020 I 11	Rede Viária do Concelho	02/07010408	2020/09/01	2022/12/31	1.100.000,00	1.105.500,00						5.500,00
3.3.1.1.	01	2021 I 8	Apoio ao Estudo do Prolongamento da A28		2021/01/01	2021/12/31								
3.3.1.2.			Instalação e material de transporte				10.000,00	30.000,00						20.000,00
3.3.1.2.	01	2014 I 3	Aquisição de material de transporte	02/07010602	2014/01/02	2021/12/31	10.000,00	30.000,00						20.000,00
3.3.1.2.	02	2014 I 4	Manutenção de material de transporte		2014/01/02	2021/12/31								
3.4.			Comércio e turismo				82.000,00	463.475,21	79.091,74					381.475,21
3.4.1.			Mercados e feiras				1.000,00	60.000,00						59.000,00
3.4.1.	01	2018 I 14	Reabilitação e Modernização do Mercado Municipal	02/07010303	2018/01/01	2021/12/31	1.000,00	60.000,00						59.000,00
3.4.2.			Turismo				81.000,00	403.475,21	79.091,74					322.475,21
3.4.2.	01	2018 I 16	Valorização do Portim da Atalaia		2018/01/01	2021/12/31								
3.4.2.	01	2019 I 8	Aldeias do Alto Minho - Cycling & Walking - Covas	02/07010307	2019/01/02	2021/12/31	90.000,00	154.000,00						74.000,00
3.4.2.	01	2020 I 5	Valorização da Aldeia de Montrestido	02/07010301	2020/01/02	2021/12/31	1.000,00	249.475,21	79.091,74					248.475,21
Total :							6.824.294,00	7.548.535,65	1.857.702,64					724.241,65

82
Sousa &
Carvalho



MUNICÍPIO DE VILA NOVA DE CERVEIRA
CÂMARA MUNICIPAL

**PRESTAÇÃO
DE CONTAS
2021**

ANEXO IV
- OPERAÇÕES
DE TESOURARIA



CERVEIRA
VILA DAS ARTES

Luís
Guimarães
Carla de Paiva

ENTIDADE		OPERAÇÕES DE TESOUREARIA						DATA	ANO	PAGINA
M. V.N.Cerveira		PERÍODO : 2021/01/01 a 2021/12/31						2022/04/07	2021	1
CÓDIGO CONTA	TERCEIRO	DESIGNAÇÃO	SALDO DA GERÊNCIA ANTERIOR		MOVIMENTO ANUAL		SALDO PARA A GERÊNCIA SEGUINTE			
			DEVEDOR	CREDOR	DEBITO	CREDITO	DEVEDOR	CREDOR		
23		Pessoal		137,31					137,31	
23.8		Outras operações		137,31					137,31	
23.8.2		Com o pessoal		137,31					137,31	
23.8.2.1		Natureza Credora		137,31					137,31	
24		Estado e outros entes públicos		428,74	663,95	560,60			325,39	
24.4		Outros impostos		267,88	663,95	560,60			164,53	
24.4.1		Imposto de Selo		267,88	663,95	560,60			164,53	
24.4.1.1		Imposto de selo - garantias iguais ou superiores a 5 anos		267,88	663,95	560,60			164,53	
24.4.1.1.1		IMP.SELO - GARANTIAS IGUAIS OU SUPERIORES 5 ANOS		267,88	663,95	560,60			164,53	
24.9		Outras tributações		160,86					160,86	
24.9.2		Honorarios de peritos		160,86					160,86	
27		Outras contas a receber e a pagar	1.150.023,53		437.343,50	282.771,39			995.451,42	
27.7		Cauções	791.037,32		238.714,47	220.012,66			772.335,51	
27.7.1		Recebidas de terceiros	791.037,32		238.714,47	220.012,66			772.335,51	
27.7.1.1		Exigível até 12 meses	791.037,32		238.714,47	220.012,66			772.335,51	
27.7.1.1.1		Fornecedores de imobilizado com caução	725.519,92		238.714,47	94.661,91			581.467,36	
	61	GONCALVES & CACHADINHA,SA.		6.917,95					6.917,95	
	64	AURELIO MARTINS SOBREIRO & FILHOS,SA		8.280,82					8.280,82	
	66	CARLOS JOSE FERNANDES & CIA.,LDA.		6.108,04					6.108,04	
	68	Alfredo Barroso, Lda		37.203,56	22.972,54	16.934,89			31.165,91	
	146	Habimomção - Construções Lda.		17.911,08		7.208,11			25.119,19	
	156	Lusoestrada - Trabalhos Complementares Em Vias de Comunicação, Lda.		8.478,61	2.008,47				6.470,14	
	161	URBANOP-URBANIZACOES OBRAS PUBLICAS,LDA		5.393,55					5.393,55	
	276	HABITILIMA-SOCIEDADE DE CONSTRUÇOES,SA.		130,57					130,57	
	571	MANUEL CÂNDIDO QUEIRÓS DA CRUZ		1.602,72					1.602,72	
	594	Luis Jaime Leal Costa		2.004,80					2.004,80	
	631	António Albuquerque Calvão - Projetos Arquitetura, Lda		881,20					881,20	
	1490	MLGIA - GALERIA INTERNACIONAL DE ARTE		3.261,60					3.261,60	
	1603	PERFIL-FUNDACOES E HIDROGEOLOGIA,LDA		1.007,31					1.007,31	
	1604	AUGUSTO JOSE FONSECA		1.001,18					1.001,18	
	1606	Cabral & Filhos - Empreiteiros		1.655,05					1.655,05	
	1607	CONSTRUÇOES IRMAOS FERNANDES & SANTOS LD.		1.365,85					1.365,85	
	1613	C.PEREIRA & CA.LDA		363,55					363,55	
	2466	Jardins e Limpezas Filipe Sociedade Unipessoal, Lda		292,18					292,18	
	2483	Electro - Minho, Lda		897,80					897,80	
	2763	Sebastião da Rocha Barbosa, Lda		22.403,09					22.403,09	
	3343	GT3 GABINETE TÉCNICO DE ENGENHARIA, L.DA		349,50					349,50	
	3392	Jose Manuel Brandao da Cruz		276,22					276,22	
	3476	ANTÓNIO FREITAS CUNHA		346,13					346,13	
	3667	BANCO ESPIRITO SANTO	125.350,75		125.350,75					
	3699	Venafil - Engenharia, Ambiente & Construção, Lda		1.924,66	265,58				1.659,08	
	3814	CONSTRUBRACARA - CONSTRUÇOES, LDA	63.075,30						63.075,30	
	3839	INMETRO,CONSTRUÇOES,LDA		128,00					128,00	
	4018	Manuel da Silva Pereira & Filhos, Lda		168,36		385,85			554,21	
	4097	VAGAZUL, LDA		5.814,75					5.814,75	
	4143	JORGE SOUSA-CONSTRUÇÕES, LDA		14.135,40	12.041,11				2.094,29	
	4224	LORENZO CALVO CONSTRUÇÃO, OBRAS PUBLICAS, LDA		0,10					0,10	
	4232	NORTE TÊNIS-CONSTRUÇÃO DE COMPLEXOS DESPORTIVOS, LDA.		2.661,00					2.661,00	
	4426	CONSTRUÇOES REFOIENSE, LDA		1,14					1,14	
	4444	SASIL - CONSTRUÇÃO CIVIL E OBRAS PUBLICAS, LDA		2.820,33	2.820,33					
	4496	M.COUTO ALVES, LDA		7.210,47					7.210,47	
	4525	CONSTRUÇÕES ARTUR ALVES DE FREITAS II, LDA.		16.898,48	16.898,48					
	4576	CONSTRUÇÕES LONRODRIGUES UNIPessoal, LDA.		10,80					10,80	
	4663	Predilethes - Construções, Lda		23.627,73	1.180,53	5.717,27			28.164,47	
	4831	VIANANDAIMES - MONTEGEM E ALUGUER DE ANDAIMES, LDA		1.822,50					1.822,50	
	4974	Narom, S. L. - Sucursal Em Portugal		58.027,36	19.569,42	8.593,11			47.051,05	
	5068	ROXTROPICAL - LIMPEZAS E JARDINS, LDA		1.580,10					1.580,10	
	5520	Ibernarom, Lda.		13.661,66					13.661,66	
	5521	Imocerveira - Construção e Imobiliária, Lda				4.126,92			4.126,92	
	5530	LUIS MAURICIO GIESTAS GONÇALVES		2.901,86					2.901,86	
	5557	Vitor & Barroso - Construções, Lda		14.694,18					14.694,18	
	5570	Lucricarisma - Construções E Terraplanagens Unipessoal, Lda		2.186,00					2.186,00	
	5571	Primus Lean - Engenharia & Construção, Lda.		23.301,57	3.695,33	6.131,48			25.737,72	
	5600	Luis Mauricio Giestas Gonçalves - Inst. Eletr. Soc. Unipessoal, Lda		19.546,89	4.921,25	160,87			14.786,51	
	5719	Construtora Estradas Do Douro 3, Lda		722,61					722,61	
	5726	ANTONIO ALVES RIBEIRO & FILHOS, LDA		2.747,08					2.747,08	
	5826	Machado & Caldas Investments, Lda.		1.439,13					1.439,13	
	5827	Manuel Da Silva Pereira		15.213,85		11.909,25			27.123,10	
	5894	Martins & Filhos, S. A.		30.709,89		19,73			30.729,62	
	5900	Telhabel Construções, S. A.		2.191,08	2.191,08					
	5984	Talentos & Atributos - Construção, Jardins E Limpezas, Lda		1.393,95	1.552,88	158,93				
	6047	Carlos Lopes Teixeira Construções Unipessoal Lda		1.379,25					1.379,25	
	6084	Combiderivada Construções, Lda.		24.266,69	8.034,90	14.067,95			30.299,74	
	6273	JOSÉ FERNANDO GONÇALVES DE MATOS - SERRALHARIA CIVIL MATOS		3.649,12	3.649,12					
A TRANSPORTAR ...				726.085,97	239.378,42	95.222,51			581.930,06	

CaruSegado
Sousa
+

ENTIDADE		OPERAÇÕES DE TESOUREARIA				DATA	ANO	PAGINA	
M. V.N.Cerveira		PERÍODO : 2021/01/01 a 2021/12/31				2022/04/07	2021	2	
CÓDIGO CONTA	TERCEIRO	DESIGNAÇÃO	SALDO DA GERÊNCIA ANTERIOR		MOVIMENTO ANUAL		SALDO PARA A GERÊNCIA SEGUINTE		
			DEVEDOR	CREDOR	DEBITO	CREDITO	DEVEDOR	CREDOR	
TRANSPORTE ...				726.085,97	239.378,42	95.222,51		581.930,06	
27.7.1.1.2	6407	Jose Manuel da Costa Lopes Unip Lda		2.958,90				2.958,90	
	6417	Dte - Instalações Especiais, Sa		6.005,71				6.005,71	
	6430	Martins & Soares, Ld.		7.060,42				7.060,42	
	6436	Srb Construções, Lda		10.882,42				10.882,42	
	6500	Cândido José Rodrigues, S. A.		274,92				274,92	
	6504	Casa Dos Leds, Lda		15.575,84	2.238,55	22,06		13.359,35	
	6674	Isw - Intelligent Services And Works, Lda		652,51				652,51	
	6731	Exotikvalor - Engenharia e Ambiente, Lda		7.167,23	7.237,70	70,47			
	6737	Telcabo - Telecomunicações E Electricidade, Sa.		775,99				775,99	
	6751	Espaços - Parques Infantis e Mobiliário Urbano		4.801,84				4.801,84	
	6782	Ambiflora - Serviços de Silvicultura e Exploração Florestal, Lda		1.908,68				1.908,68	
	6872	Predilethes - Equipamentos, Lda		11.605,75	2.086,45	14,93		9.534,23	
	6916	Monte & Monte, S. A.		21.707,07				21.707,07	
	6940	Útilsimbolo, Lda.		993,86		2.985,15		3.979,01	
	7179	Luis Mina, Lda		4.529,00				4.529,00	
	7303	Talentesquadria - Lda		416,37				416,37	
	7304	Vaz & Barbosa Lda.		2.647,76				2.647,76	
	7356	Valcomar Investimentos Unipesscal Lda/ Inovacasa		3.693,44				3.693,44	
	7406	Prodigipadrão Construção Lda		3.424,80				3.424,80	
	7466	Edibarra - Engenharia e Construção, S.a				2.989,24		2.989,24	
	7519	Montinovação - Inovação, Tecnologia e Ambiente, S. A.		5.043,01		4.699,60		9.742,61	
	27.7.1.1.2	7617	Baltor - Engenharia e Construção Lda				8.466,10		8.466,10
			Cauções de loteamentos e obras		49.016,51		125.350,75		174.367,26
		2982	URBANIZACAO GOWTIGE - CONSTRUCOES, LDA		17.210,69				17.210,69
		3006	OCTAVIO CARLOS GOMES DA SILVA		2.635,50				2.635,50
		4198	A.J.N. CONSTRUCOES, LDA		1.701,00				1.701,00
		4789	MANUEL CUNHA - IMOBILIARIA ,S.A.		24.781,25				24.781,25
		4864	MARIA FILOMENA DA COSTA DANTAS		673,03				673,03
		5827	Manuel Da Silva Pereira		1.893,24				1.893,24
		6344	Generic Stuff, Lda.		121,80				121,80
		7676	CONSTRUÇÕES COVELO SILVA, LDA				125.350,75		125.350,75
	27.7.1.1.3		Cauções de licenciamento sanitario		585,29				585,29
	27.7.1.1.4		Cauções de estabelecimentos comerciais		15.915,60				15.915,60
	27.7.1.1.4	1757	MARIA MANUEL LOPES MEIXEIRO BARROCAS		334,80				334,80
		4075	PORTNAUTIC,UNIPESSOAL LDA		100,00				100,00
		4112	Parque de Campismo Rural da Lagoa Unipessoal, Lda		500,00				500,00
		5096	Sérgio Cristiano Lopes Afonso		1.500,00				1.500,00
		6373	Sónia Vilas de Sá		13.330,80				13.330,80
		6591	Olá Vida - Serviços e Produtos da Natureza, Lda.		150,00				150,00
			Outros devedores e credores		358.986,21	198.629,03	62.758,73		223.115,91
27.8.9		Outros		358.986,21	198.629,03	62.758,73		223.115,91	
27.8.9.2		Outros credores		358.986,21	198.629,03	62.758,73		223.115,91	
27.8.9.2.9		Outros credores-Outros		358.986,21	198.629,03	62.758,73		223.115,91	
27.8.9.2.9.1	Exigível até 12 meses		358.986,21	198.629,03	62.758,73		223.115,91		
27.8.9.2.9.1.9	Outras entidades		358.986,21	198.629,03	62.758,73		223.115,91		
27.8.9.2.9.1.9.3	Devedores e credores de operações não orçamentais		358.986,21	198.629,03	62.758,73		223.115,91		
27.8.9.2.9.1.9.3.01	Serviço de Estrangeiros e Fronteiras - SEF		21,93	209,55	187,62				
27.8.9.2.9.1.9.3.03	Act. recenseamento eleitoral- Transf. Juntas		19.106,58	4.414,05	9.087,75		23.780,28		
27.8.9.2.9.1.9.3.06	Projecto IN COMMON SPORTS		4.501,00				4.501,00		
27.8.9.2.9.1.9.3.08	Porjecto BRIDGE		89.208,00				89.208,00		
27.8.9.2.9.1.9.3.09	Projeto IN COMMON +		246.148,70	140.656,40			105.492,30		
27.8.9.2.9.1.9.3.10	AMA - Agência para a Modernização Administrativa, IP			54,43	61,76		7,33		
27.8.9.2.9.1.9.3.11	IMT - Instituto da Mobilidade e dos Transportes			1.593,00	1.593,00				
27.8.9.2.9.1.9.3.13	IRN - Instituto dos Registos e Notariado			240,00	250,00		10,00		
27.8.9.2.9.1.9.3.14	Projeto Lowplast			16.461,60	16.461,60				
27.8.9.2.9.1.9.3.15	CENSOS 2021			35.000,00	35.000,00				
27.8.9.2.9.1.9.3.16	Autoridade Nacional de Segurança Rodoviária				117,00		117,00		
TOTAL ...				1.150.589,58	438.007,45	283.331,99		995.914,12	

Em 14 de 4 de 22

Em ____ de ____ de ____

Lu
Guarneri
Carla Sepor



MUNICÍPIO DE VILA NOVA DE CERVEIRA
CÂMARA MUNICIPAL

**PRESTAÇÃO
DE CONTAS
2021**

ANEXO V
- CONTRATAÇÃO
ADMINISTRATIVA

- SITUAÇÃO
DOS CONTRATOS



CERVEIRA
VILA DAS ARTES

Carla Legado
SR

ANEXO V - SITUAÇÃO DOS CONTRATOS

MUNICÍPIO DE VILA NOVA DE CERVEIRA

Ano
2023

ENTIDADE		CONTRATO					VISTO DO TRIBUNAL DE CONTAS			Data do Primeiro Pagamento	PAGAMENTOS DA GERÊNCIA					PAGAMENTOS ACUMULADOS					Outros trabalhos, incluindo os trabalhos a menos	Total	Observações	
NIPC	Denominação	Objeto	Data	Valor do Contrato	Preço Contratual	Mod. Adj. (*)	Tipo Ctr.	Tipo Pag.	N.º reg.	Data		Trabalhos Normais	Revisão de Preços	Trabalhos a mais	Trabalhos de suprimentos, erros e omissões	Outros trabalhos, incluindo os trabalhos a menos	Total	Trabalhos Normais	Revisão de Preços	Trabalhos a mais	Trabalhos de suprimentos, erros e omissões	Outros trabalhos, incluindo os trabalhos a menos	Total	
504891740	J. Lara & Lara, Lda	AD-010-21 - Saibro, areia, brita e agregados	03/03/2021	7 384,84 €	9 083,35 €	AD	N	B			08/04/2021	4 187,33 €					4 187,33 €	4 187,33 €					4 187,33 €	
504723456	Galp Power, S.a.	AD-021-19 - Fornecimento contínuo de Gás Natural para Equipamentos Desportivos – Pavilhão Municipal de Desportos e Piscina Municipal	30/09/2019	52 605,77 €	55 514,24 €	AD	N	B			08/01/2021	20 521,94 €					20 521,94 €	55 514,24 €					55 514,24 €	
505267772	Cinet - Comunicações e Projetos Especiais, S. A.	AD-031-20 - Aquisição de solução WiFi4EU	23/12/2020	12 188,60 €	14 991,98 €	AD	N	B			25/11/2021	14 991,98 €					14 991,98 €	14 991,98 €					14 991,98 €	
502093223	ALBINO BARBOSA E PEREIRA, LDA	AD-031-21 - Fornecimento Contínuo de Pão para cantinas dos Centros Escolares de Cerveira	17/09/2021	6 095,00 €	6 460,70 €	AD	N	B			21/12/2021	989,39 €					989,39 €	989,39 €					989,39 €	
507237402	ilos de Montanha - Cooperativa de Desenvolvimento Rural, Crl	AD-032-01 - Aquisição de bens “Aldeias do Alto Minho Cycling & Walking –Aquisição e instalação de Sinalização Informativa”	09/12/2021	15 304,00 €	18 823,92 €	AD	N	B			29/12/2021	18 823,92 €					18 823,92 €	18 823,92 €					18 823,92 €	
503504564	Edo - Comercial - Comercialização de Energia, S. A.	AD-047-18 - Fornecimento e instalação de luminárias e lâmpadas LED com a designação “Eficiência Energética nos Edifícios Públicos – Aquamuseu e Biblioteca”	27/11/2018	7 559,90 €	3 719,47 €	AD	N	B									3 719,47 €						3 719,47 €	
510728189	Claranet II Solutions, S. A.	AD-051-18 - Renovação do contrato Microsoft EA nº 8946348	18/12/2018	98 141,61 €	120 714,18 €	AD	N	B			25/02/2021	40 238,06 €					40 238,06 €	120 034,00 €					120 034,00 €	
502264721	Creksoato - Combustíveis e Lubrificantes, S. A.	CP-001-19 - Fornecimento Contínuo de Gasóleo	08/05/2019	208 000,00 €	255 840,00 €	CPN	N	B			31/03/2021	63 927,43 €					63 927,43 €	179 758,09 €					179 758,09 €	
508304610	Edigma, S. A.	CPR-009-21 - fornecimento de Mesa Interativa no âmbito do Projeto LowPlast – A Arte de Reduzir o Plástico	28/05/2021	12 097,00 €	14 879,31 €	ADCP	N	B			07/12/2021	14 879,31 €					14 879,31 €	14 879,31 €					14 879,31 €	
233786449	Luís Filipe Brandão Ferreira	CPR-019-21 - * Fornecimento de carne de aves, porco, bovino e ovos para os refeitórios dos Centros Escolares de Cerveira para o ano letivo de 2023/2022	17/09/2021	51 261,50 €	51 417,78 €	ADCP	N	B			14/10/2021	8 783,38 €					8 783,38 €	8 783,38 €					8 783,38 €	
503971146	Friseiva - Comercio De Produtos Alimentares, Lda	CPR-020-21 - fornecimento de peixe congelado e ultracongelado e de legumes congelados para os refeitórios dos Centros Escolares de Cerveira para o ano letivo de 2023/2022	21/09/2021	34 617,80 €	37 153,53 €	ADCP	N	B			14/10/2021	6 417,79 €					6 417,79 €	6 417,79 €					6 417,79 €	
500145415	Recheio - Cash & Carry, S. A.	CPR-021-21 - Fornecimento de mercearias e enlatados para os refeitórios dos Centros Escolares de Cerveira para o ano letivo de 2021/2022	20/09/2021	23 085,90 €	25 126,01 €	ADCP	N	B			17/11/2021	3 580,20 €					3 580,20 €	3 580,20 €					3 580,20 €	
191716863	Algio Manuel da Silva Fernandes Sampaio	CPR-022-21 - Fornecimento de frutas e legumes para os refeitórios dos Centros Escolares de Cerveira para o ano letivo de 2021/2022	20/09/2021	30 994,00 €	32 853,64 €	ADCP	N	B			08/11/2021	8 303,67 €					8 303,67 €	8 303,67 €					8 303,67 €	
508942241	Órtisimbo, Lda.	AD-014-21 - Empreitada de “Beneficiação e Conservação da Rede Viária Municipal –Repavimentação da Estrada Municipal 1026 em Loivo–1.ª Fase”	13/07/2021	29 851,50 €	31 642,59 €	AD	N	E			15/10/2021	31 642,59 €					31 642,59 €	31 642,59 €					31 642,59 €	
980570620	Construções, Obras Y Viales, S. A. - Sucursal Em Portugal	CP-003-21-11 - Empreitada de “Rede Viária do Concelho –Beneficiação de Arruamentos em Diversas Freguesias –2020/ 2021/ 2022” LOTE1	13/05/2021	287 292,90 €	304 530,47 €	CPN	N	E			02/08/2021	250 184,26 €					250 184,26 €	250 184,26 €					250 184,26 €	
980570620	Construções, Obras Y Viales, S. A. - Sucursal Em Portugal	CP-001-23-12 - Empreitada - Lote 2 -Estrada Municipal 516-1, Travessa do Feitil, Rua Cova da Serpa e Rua do Convento de S. Paio do Concurso Público “Rede Viária do Concelho -Beneficiação de Arruamentos em Diversas Freguesias -2021/ 2022”	13/05/2021	173 888,87 €	184 322,20 €	CPN	N	E			02/08/2021	86 282,85 €					86 282,85 €	86 282,85 €					86 282,85 €	
980444829	Narom, S. L. - Sucursal Em Portugal	CP-003-21-14 - Empreitada -Lote 4 -Requalificação da Antiga EA 302 em Covas (Km 6,400 ao Km 7,392) do Concurso Público “Rede Viária do Concelho –Beneficiação de Arruamentos em Diversas Freguesias –2021/ 2022”	18/05/2021	250 347,50 €	265 368,35 €	CPN	N	E			20/09/2021	50 630,90 €					50 630,90 €	50 630,90 €					50 630,90 €	
980444829	Narom, S. L. - Sucursal Em Portugal	CP-001-21/13 - Empreitada -Lote 3 -Rua da Lameia, Estrada Municipal 512, Rua de Novais e Rua Orão da Carlota do Concurso Público “Rede Viária do Concelho -Beneficiação de Arruamentos em Diversas Freguesias -2021/ 2022”	18/05/2021	174 310,60 €	184 769,24 €	CPN	N	E			28/12/2021	116 958,81 €					116 958,81 €	116 958,81 €					116 958,81 €	
506085004	Alfredo Barroso, Lda	CP-002-20 - * Empreitada de “Adaptação do Antigo Edifício dos Bombeiros para Edifício de Cultura e Inovação -2.ª Fase”	06/04/2021	985 355,07 €	1 023 276,37 €	CPN	N	E	946	14/06/2021	29/09/2021	71 298,59 €					71 298,59 €	71 298,59 €					71 298,59 €	
505154870	Predilithes - Construções, Lda	CP-003-20 - Empreitada de “Requalificação Global da Escola EB 2,3/ Sec de Vila Nova de Cerveira -2.ª Fase -Ação 1”	12/04/2021	1 878 729,99 €	1 991 453,79 €	CPN	N	E	1117	10/08/2021	15/10/2021	116 986,64 €					116 986,64 €	116 986,64 €					116 986,64 €	
509538231	Primus Lean - Engenharia & Construção, Lda.	CPR-007-21 - Empreitada de “Beneficiação e Conservação da Rede Viária Municipal –Beneficiação de Arruamentos nas Freguesias de Covas, Candemil/Gondar e Montestido”	10/05/2021	93 405,25 €	99 009,57 €	ADCP	N	E			02/09/2021	64 993,70 €					64 993,70 €	64 993,70 €					64 993,70 €	
508432430	Baltor – Engenharia e Construção Lda	CPR-010-21 - * Empreitada de “Ampliação e Remodelação das Redes de Saneamento Básico - Ampliação da Rede de Saneamento em vários arruamentos da freguesia Covas”	05/07/2021	120 000,12 €	127 200,12 €	ADCP	N	E			08/09/2021	127 200,12 €					127 200,12 €	127 200,12 €					127 200,12 €	
9-94110624	Rondutica Quality Marinas S. L. U.	CPR-011-21 - Empreitada de “EEC PROVERE PAB Turismo Natureza/ Turismo Náutico –Doca de Recreio/ Vila Nova de Cerveira”	28/07/2021	96 011,94 €	96 011,94 €	ADCP	N	E			29/09/2021	96 011,94 €					96 011,94 €	96 011,94 €					96 011,94 €	

Handwritten signatures and initials:

Carla Mendes

Handwritten initials: CM, JF

ANEXO V - SITUAÇÃO DOS CONTRATOS

MUNICÍPIO DE VILA NOVA DE CERVEIRA

Ano
2021

ENTIDADE			CONTRATO					VISTO DO TRIBUNAL DE CONTAS			PAGAMENTOS DA GERÊNCIA					PAGAMENTOS ACUMULADOS						Observações			
NIPC	Denominação	Objeto	Data	Valor do Contrato	Preço Contratual	Mod. Adj. (*)	Tipo Ctr.	Tipo Pag.	CONTAS		Data do Primeiro Pagamento	Trabalhos Normais	Revisão de Preços	Trabalhos a mais	Trabalhos de suprimentos, erros e omissões	Outros trabalhos, incluindo os trabalhos a menos	Total	Trabalhos Normais	Revisão de Preços	Trabalhos a mais	Trabalhos de suprimentos, erros e omissões		Outros trabalhos, incluindo os trabalhos a menos	Total	
									N.º reg.	Data															
501730221	Habimongão - Construções Lda.	CPR-012-21 - " Empreitada de "Beneficiação e Conservação da Rede Viária Municipal -Beneficiação de Arruamentos nas Freguesias de Mentesilido e Candemil/ Gondar"	07/06/2021	137 083,90 €	145 308,93 €	ADCP	N	E			09/08/2021	131 121,23 €					131 121,23 €	131 121,23 €					131 121,23 €		
159079438	Manuel Da Silva Pereira	CPR-028-21 - Empreitada de "Beneficiação e Conservação da Rede Viária Municipal Beneficiação da Rua de São Antonio na freguesia de Corres"	17/12/2021	133 260,66 €	126 238,07 €	ADCP	N	E			30/12/2021	126 238,07 €					126 238,07 €	126 238,07 €					126 238,07 €		
509360858	Health 4 Trab - Saúde, Higiene e Segurança No Trabalho, Lda.	AD-002-20 - " Prestação dos serviços externos de medicina do trabalho, segurança do trabalho e segurança alimentar de acordo com a atual legislação em vigor	24/02/2020	14 400,00 €	14 400,00 €	AD	N	S			05/02/2021	6 000,00 €					6 000,00 €	12 600,00 €					12 600,00 €		
232824380	ANA SOFIA PEREIRA CRUZ	AD-002-21 - AQUISIÇÃO DE SERVIÇOS PARA APOIO AO SERVIÇO DE CONTRATAÇÃO PÚBLICA	12/02/2021	14 400,00 €	14 400,00 €	AD	N	S			10/03/2021	11 200,00 €					11 200,00 €	11 200,00 €					11 200,00 €		
50845327	Alfbire - Arquitectura Paisagista, Unipessoal, Lda	AD-003-21 - Aquisição de Serviços - "Centro de Observação e Valorização Ambiental e Sociocultural na Casa Florestal de Cabaninhas, na Freguesia de Covas - Elaboração do Projeto de Execução"	19/03/2021	12 500,00 €	15 375,00 €	AD	N	S			26/05/2021	13 837,50 €					13 837,50 €	13 837,50 €					13 837,50 €		
505719649	MOLA & OLIVARUM, LDA	AD-004-21 - AQUISIÇÃO DE SERVIÇOS PARA REDACÇÃO DOS LIVROS "HISTÓRIA DO CONCELHO DE VILA NOVA DE CERVEIRA" E "PODER AUTÁRQUICO EM VILA NOVA DE CERVEIRA"	01/03/2021	16 000,00 €	19 680,00 €	AD	N	S			30/11/2021	14 145,00 €					14 145,00 €	14 145,00 €					14 145,00 €		
505324920	Helpphone- Tecnologia de Comunicação, S. A.	AD-005-20 - Aquisição de Serviços de Teleassistência Domiciliária Sénior	18/05/2020	7 200,00 €	7 637,00 €	AD	N	S			20/01/2021	1 876,20 €					1 876,20 €	3 148,20 €					3 148,20 €		
515250040	Mare Vitae - Serviços de Engenharia Civil e Náutica Unipessoal, Lda	AD-005-21 - Aquisição de Serviços "Fiscalização das Empreitadas de Execução de Sistemas de Abastecimento de Água previstas no âmbito das Candidaturas do Aviso POSEUR-12-2017-05 - Ciclo Urbano da Água"	25/03/2021	14 417,76 €	17 733,84 €	AD	N	S			04/05/2021	13 300,38 €					13 300,38 €	13 300,38 €					13 300,38 €		
504341634	Certis - Controlo e Certificação, Lda	AD-006-21 - Aquisição de serviços para a valorização do doce "Delícia Cerveirense" através da sua certificação e realização de workshops para capacitação dos atores locais, o qual integra a candidatura denominada	03/03/2021	19 990,00 €	24 587,70 €	AD	N	S			14/10/2021	24 587,70 €					24 587,70 €	24 587,70 €					24 587,70 €		
221769056	Cristina Sofia Martins	AD-008-21 - AQUISIÇÃO DE SERVIÇOS PARA EQUIPA DE PROIETO "CERVEIRA BEYOND BORDERS" -ÁREA DA EDUCAÇÃO	22/03/2021	14 400,00 €	8 800,00 €	AD	N	S			26/04/2021	8 800,00 €					8 800,00 €	8 800,00 €					8 800,00 €		
508515548	Minhocom - Gestão de Infra-estruturas de Telecomunicações, Etm	AD-010-20 - Serviço conectividade ao data center do município - CAE, estaleiros, centros escolares	25/05/2020	21 864,00 €	26 892,72 €	AD	N	S			13/01/2021	12 325,83 €					12 325,83 €	20 169,54 €					20 169,54 €		
500095309	Empresa Diário do Porto. Lda	AD-011-21 - Impressão Gráfica de 3 livros subordinados aos 700 Anos de Vila Nova de Cerveira -"História do Concelho de Vila Nova de Cerveira", "Poder Autárquico em Vila Nova de Cerveira" e "Paços do Concelho de	18/03/2021	18 785,00 €	23 105,55 €	AD	N	S			14/04/2021	12 177,00 €					12 177,00 €	12 177,00 €					12 177,00 €		
235367060	Nuno Gomes Silva	AD-013-21 - Prestação de serviços de TÉCNICO DE DESPORTO -PROIETO IN COMMON SPORTS +	30/04/2021	14 691,10 €	18 070,05 €	AD	N	S			30/07/2021	2 183,07 €					2 183,07 €	2 183,07 €					2 183,07 €		
2127780563	Ace20 Srs	AD-015-21 - PROJETO BRIDGE - Serviços de assessoria/gestão do projeto	13/07/2021	14 868,00 €	14 868,00 €	AD	N	S			02/09/2021	8 920,80 €					8 920,80 €	8 920,80 €					8 920,80 €		
502320070	Nónica Minolta Business Solutions Portugal Unipessoal, Lda	AD-017-20 - Renovação de contrato do parque de impressão	20/08/2020	60 599,83 €	74 537,85 €	AD	N	S			20/01/2021	24 846,00 €					24 846,00 €	35 198,49 €					35 198,49 €		
514730439	Orquestra Con Spíritu Associação Musical	AD-017-21 - Aquisição de Serviços - RIMA - Rede Intermunicipal de Música & Arte -Concertos "Diálogos entre a Música e o Património"	14/06/2021	19 000,00 €	19 000,00 €	AD	N	S			06/12/2021	14 800,00 €					14 800,00 €	14 800,00 €					14 800,00 €		
508415217	PUBLIVALLEVEZ UNIPessoal, LDA	AD-021-21 - Aquisição de serviços para aluguer de equipamentos para concertos de verão 2021	06/07/2021	10 442,00 €	12 843,66 €	AD	N	S			12/08/2021	12 843,66 €					12 843,66 €	12 843,66 €					12 843,66 €		
23725854	Maria Paulina Peixoto Ribeiro	AD-026-20 - Avença para Nutricionista 2020/2021	19/11/2020	8 640,00 €	10 627,20 €	AD	N	S			06/01/2021	7 005,60 €					7 005,60 €	8 416,80 €					8 416,80 €		
897839542	Callitalk SI	AD-027-19 - Aquisição de audiologias, tradução para inglês e espanhol e gravação em espanhol e inglês de textos de suporte, no âmbito do projeto Turismo Acessível	16/12/2019	5 796,00 €	5 796,00 €	AD	N	S																	
507596528	Logframe Consultoria e Formação, Lda	AD-029-20 - Aquisição de Serviços para Elaboração de Diagnóstico Social e do Plano de Desenvolvimento Social -Alto Minho - Inclusivo	11/11/2020	10 250,00 €	12 607,50 €	AD	N	S			13/09/2021	10 086,00 €					10 086,00 €	10 086,00 €					10 086,00 €		
505141019	Vortal - Comércio Electrónico, Consultoria e Multimédia, S. A.	AD-029-21 - Aquisição de Serviços para a Plataforma Eletrónica de Contratação Pública	15/09/2021	9 750,00 €	11 992,50 €	AD	N	S																	
502413603	P H Informática e Microsistemas, S. A.	AD-032-19 - Renovação contrato manutenção plataforma NoPaper e Gismat	13/12/2019	31 500,00 €	38 745,00 €	AD	N	S			16/02/2021	12 915,00 €					12 915,00 €	25 830,00 €					25 830,00 €		
510051855	Consistema - Consultoria e Soluções, Lda	AD-034-20 - Aquisição de serviços para elaboração do Diagnóstico Demográfico e Projeção da População no Município de Vila Nova de Cerveira	28/12/2020	10 000,00 €	12 300,00 €	AD	N	S																	
508965225	CERVIMUSIC UNIPessoal, LDA	AD-035-21 - Concerto ABBA Tribute Show - Passagem de Ano	27/12/2021	9 500,00 €	11 685,00 €	AD	N	S																	

Handwritten signatures and initials:

S. Pereira (vertical)

AS

RS

ANEXO V - SITUAÇÃO DOS CONTRATOS

MUNICÍPIO DE VILA NOVA DE CERVEIRA

Ano
2021

ENTIDADE			CONTRATO					VISTO DO TRIBUNAL DE CONTAS			PAGAMENTOS DA GESTÃO							PAGAMENTOS ACUMULADOS					Observações	
NIPC	Denominação	Objeto	Data	Valor do Contrato	Preço Contratual	Mod. Adj. (*)	Tipo Ctr.	Tipo Pag.	N.º reg.		Data do Primeiro Pagamento	Trabalhos Normais	Revisão de Preços	Trabalhos a mais	Trabalhos de suprimentos, erros e omissões	Outros trabalhos, incluindo os trabalhos a menos	Total	Trabalhos Normais	Revisão de Preços	Trabalhos a mais	Trabalhos de suprimentos, erros e omissões	Outros trabalhos, incluindo os trabalhos a menos		Total
										Data														
504615947	Meo - Serviços Comunicação e Multimédia, S. A.	AD-045-18 - Comunicações móveis para 36 meses	20/11/2018	19 479,89 €	23 960,26 €	AD	N	S			27/01/2021	4 654,47 €					4 654,47 €	14 036,87 €						14 036,87 €
502703989	Xz Consultores Sa	ADRS - Acompanhamento do Sistema de Gestão da Qualidade de acordo com a Norma NP EN ISO 9001:2015	04/11/2019	4 500,00 €	5 535,00 €	AD	N	S										1 845,00 €						1 845,00 €
508792657	CIMAR - CENTRO INTERDISCIPLINAR DE INVESTIGAÇÃO MARINHA E AMBIENTAL	C-EXCLU - Prestação de serviços técnico-científicos "Avaliar e promover serviços do ecossistema de peixes diátrons num cenário de alterações climáticas" no âmbito do projeto Diadris	03/07/2020	31 265,00 €	38 455,96 €	X	N	S			13/12/2021	19 227,98 €					19 227,98 €	38 455,96 €						38 455,96 €
502245816	Mapfre - Seguros Gerais, S. A.	CP-003-17R - RENOVAÇÃO CONTRATO N.º 01/2018 RELATIVO AO CP-03-17 - APOLICES SEGURO	03/08/2020	53 973,10 €	53 973,10 €	CPN	N	S			14/04/2021	2 585,17 €					2 585,17 €	52 047,05 €						52 047,05 €
508730802	RIOS DETALENTO UNIPessoal, LDA	CPR-001-20 - Aquisição de Serviços de Biologia para o Aquário do Rio Minho	14/02/2020	73 713,60 €	90 667,73 €	ADCP	N	S			29/01/2021	30 222,60 €					30 222,60 €	55 408,10 €						55 408,10 €
509719132	VERDE CIRCUNSTANCIA - LIMPEZAS E JARDINS, LDA	CPR-003-21 - AQUISIÇÃO DE SERVIÇOS DE LIMPEZA E HIGIENIZAÇÃO DE ESPAÇOS E EQUIPAMENTOS MUNICIPAIS	17/03/2021	59 940,00 €	73 726,20 €	ADCP	N	S			07/05/2021	36 863,10 €					36 863,10 €	36 863,10 €						36 863,10 €
515173312	Paralelo Principal Lda.	CPR-004-21 - Equipamento de som, luz, gerador de corrente, balcões elétricos para eventos culturais e desportivos	19/03/2021	43 442,97 €	53 434,85 €	ADCP	N	S			02/08/2021	30 658,97 €					30 658,97 €	30 658,97 €						30 658,97 €
505092506	Atelier Rui Cunha - Design, Sociedade Unipessoal Lda	CPR-005-21 - Aquisição de Serviços para "Conceção e Produção de Materiais Gráficos para o Ano de 2021"	25/03/2021	15 038,20 €	18 496,99 €	ADCP	N	S			26/04/2021	11 820,84 €					11 820,84 €	11 820,84 €						11 820,84 €
501617582	Universidade de Coimbra	CPR-012-20 - Proposta de Procedimento para Aquisição de Serviços para elaboração de Projeto Educativo Local de Vila Nova de Cerveira	25/05/2020	25 000,00 €	30 750,00 €	ADCP	N	S			26/05/2021	11 531,25 €					11 531,25 €	19 218,75 €						19 218,75 €
508930693	Fundação Bial de Arte de Cerveira, F. P.	CPR-014-21 - Aquisição de Serviços - RIMA - Rede Intermunicipal de Música & Arte - "UMBRA - Festival Internacional de Artes e Multimédia 2021" - Instalações Luminosas	08/06/2021	40 650,41 €	45 000,00 €	ADCP	N	S			05/07/2021	45 000,00 €					45 000,00 €	45 000,00 €						45 000,00 €
502049685	Formin - Trabalhos Arquitetura e Engenharia, Lda	CPR-017-21 - Aquisição de Serviços denominada "Requalificação Global da Escola EB 2,3/ Sec de Vila Nova de Cerveira - 2.ª Fase - Ação A - Fiscalização da Empreitada"	23/09/2021	57 750,00 €	71 032,50 €	ADCP	N	S			06/12/2021	14 206,50 €					14 206,50 €	14 206,50 €						14 206,50 €
506280840	Comédias do Minho Associação para a Promoção de Atividades Culturais No Vale do Minho	CPR-018-18 - Aquisição de Serviços denominada "Planos Integrados e Inovadores de Combate ao Insucesso Escolar - Projeto Experimental A Arte Como um Farol"	19/07/2018	24 960,00 €	24 960,00 €	ADCP	N	S			30/12/2021	16 640,00 €					16 640,00 €	24 960,00 €						24 960,00 €
51390838	Mainly-art, Arquitetura e Engenharia, Lda	CPR-018-21 - Aquisição de Serviços denominada "Estudos e Projetos - Elaboração do Projeto de Execução (Fase 1 e 2) da Ampliação do Parque da Amizade"	13/09/2021	65 000,00 €	79 950,00 €	ADCP	N	S																
502146354	Escola Superior Galileia - Fundação Convento Orade	CPR-021-20 - Aquisição de Serviços - "Agenda Estratégica Municipal para a Habitação - Elaboração do Projeto para a Construção de 44 Habitações a Custos Controlados"	13/10/2020	71 500,00 €	87 945,00 €	ADCP	N	S									74 753,25 €							74 753,25 €
502440341	António Albuquerque Calvão - Projetos Arquitetura, Lda	CPR-022-19 - Aquisição de Serviços - "Estudos e Projetos - Elaboração do Projeto de Execução do Edifício para o Ensino Articulado"	13/11/2019	38 000,00 €	46 740,00 €	ADCP	N	S									42 066,00 €							42 066,00 €
8-94110624	Rondutica Quality Marinas S. L. U.	CPR-023-21 - Aquisição de Serviços denominada "Doca de Recreio de Vila Nova de Cerveira - Serviço de Limpeza do Leito do Rio"	09/12/2021	40 995,00 €	40 995,00 €	ADCP	N	S																
500961516	Boassociados - Projectos de Engenharia Lda	CPR-025-19 - Aquisição de Serviços - "Requalificação da Antiga EN 302 (Candemil Covas) - Elaboração do Projeto de Execução"	13/11/2019	34 000,00 €	41 820,00 €	ADCP	N	S									37 638,00 €							37 638,00 €
500405956	Salvador Alves Pereira & Filhos, Lda	CPR-026-20 - AQUISIÇÃO DE TRANSPORTE ESPECIAL ESCOLAR 2020/2021	14/10/2020	72 268,00 €	76 604,08 €	ADCP	N	S			24/02/2021	36 580,60 €					36 580,60 €	53 795,00 €						53 795,00 €
237258354	Maria Paula Peloso Ribeiro	CPR-026-21 - Aquisição de serviços em regime de avença para Nutricionista 2021/2022	17/09/2021	10 800,00 €	13 284,00 €	ADCP	N	S			13/10/2021	2 520,00 €					2 520,00 €	2 520,00 €						2 520,00 €
500567140	ANTÓNIO DOS PRAZERES DA SILVA & FILHO, Lda	CPR-027-21 - AQUISIÇÃO DE TRANSPORTE ESPECIAL ESCOLAR 2021/2022	24/09/2021	72 732,00 €	77 095,92 €	ADCP	N	S			22/11/2021	13 292,40 €					13 292,40 €	13 292,40 €						13 292,40 €
502245816	Mapfre - Seguros Gerais, S. A.	CPR-030-21 - AQUISIÇÃO DE APOLICES DE SEGUROS	29/12/2021	71 002,75 €	71 002,75 €	ADCP	N	S																
515900311	Noite Americana Produções, Lda	CPR-031-20 - Aquisição de Serviços para Execução do Documentário sobre os 700 anos da História de Vila Nova de Cerveira	11/11/2020	65 000,00 €	79 950,00 €	ADCP	N	S									23 985,00 €							23 985,00 €
514134453	Almeirarmada - Unipessoal, Lda	CPR-034-20 - Manutenção dos Espaços Verdes e Limpeza dos Polos Industriais da ZI de Cerveira	22/12/2020	57 492,00 €	70 715,36 €	ADCP	N	S			29/01/2021	51 072,06 €					51 072,06 €	51 072,06 €						51 072,06 €
513783978	Território Xul - Gestão Integrada do Território e do Ambiente, Lda	CPR-037-19 - Aquisição de Serviços - "Estudos e Projetos - Elaboração dos Estudos de Caracterização da Paisagem e do Património Cultural"	12/11/2019	74 440,00 €	91 561,20 €	ADCP	N	S			15/10/2021	18 312,24 €					18 312,24 €	73 248,96 €						73 248,96 €
202468917	Patrícia Louro Pereira Cunha	CPR-037-20 - Aquisição de Serviços em regime de avença para Candidatura "Low Plast-A Arte de Reduzir o Plástico"	16/11/2020	28 065,00 €	34 515,00 €	ADCP	N	S			11/02/2021	30 109,00 €					30 109,00 €	34 515,00 €						34 515,00 €
504615947	Meo - Serviços Comunicação e Multimédia, S. A.	CPR-038-19 - Solução de Comunicações - Renovação da solução BT IP existente	02/12/2019	3 467,88 €	4 265,49 €	ADCP	N	S			08/01/2021	610,20 €					610,20 €	955,54 €						955,54 €
503210560	Suma - Serviços Urbanos e Meio Ambiente, S. A.	CPR-038-20 - Aquisição de serviço de Recolha de Monstros no concelho de Vila Nova de Cerveira para os anos 2021 / 2022 e 2023	10/12/2020	56 960,01 €	60 377,61 €	ADCP	N	S			19/03/2021	17 410,50 €					17 410,50 €	17 611,76 €						17 611,76 €

Carla Pereira

[Assinatura]

ANEXO V - SITUAÇÃO DOS CONTRATOS

MUNICÍPIO DE VILA NOVA DE CERVEIRA

Ano
2021

ENTIDADE		CONTRATO					Mod. Adj. (*)	Tipo Ctr.	Tipo Pag.	VISTO DO TRIBUNAL DE CONTAS		Data do Primeiro Pagamento	PAGAMENTOS DA GÊNERIA					PAGAMENTOS ACUMULADOS					Observações	
NIPC	Denominação	Objeto	Data	Valor do Contrato	Preço Contratual	N.º reg.				Data	Trabalhos Normais		Revisão de Preços	Trabalhos a mais	Trabalhos de suprimentos, erros e omissões	Outros trabalhos, incluindo os trabalhos a menos	Total	Trabalhos Normais	Revisão de Preços	Trabalhos a mais	Trabalhos de suprimentos, erros e omissões	Outros trabalhos, incluindo os trabalhos a menos		Total
230696333	Margarida Cecília Pais de Oliveira Carragoso	CPR-039-19 - Revisor Oficial de Contas	26/12/2019	16 000,80 €	19 680,98 €	ADCP	N	S		06/01/2021	5 351,93 €				5 351,93 €	11 172,26 €				11 172,26 €				
508915953	SERVINET - HIGIENE E LIMPEZA UNIPESSOAL, LDA	CPR-044-20 - AQUISIÇÃO DE SERVIÇOS PARA LIMPEZA, DESINFECÇÃO E HIGIENIZAÇÃO DAS PISCINAS MUNICIPAIS	28/12/2020	56 354,36 €	69 315,86 €	ADCP	N	S		11/06/2021	19 938,66 €				19 938,66 €	19 938,66 €				19 938,66 €				
514134453	Aldeiarumada - Unipessoal, Lda	CPR-046-20 - AQUISIÇÃO DE SERVIÇOS PARA LIMPEZA, DESINFECÇÃO E HIGIENIZAÇÃO –EDIFÍCIO DOS PAÇOS DO CONCELHO	21/12/2020	53 100,00 €	65 313,00 €	ADCP	N	S		16/02/2021	21 771,00 €				21 771,00 €	21 771,00 €				21 771,00 €				
510706126	CURIOSARGUMENTO, LDA	CPR-047-18 - AQUISIÇÃO DE SERVIÇOS REFERENTE A LIMPEZAS EQUIPAMENTOS SOCIAIS E CULTURAIS	05/11/2018	41 043,84 €	50 483,92 €	ADCP	N	S		14/01/2021	11 196,90 €				11 196,90 €	37 667,46 €				37 667,46 €				
503270920	Vastus - Gabinete de Projectos, Planeamento e Ambiente, Lda.	CPR-047-19 - Aquisição de serviços de "2ª Revisão do Plano Diretor Municipal de Vila Nova de Cerveira"	07/01/2020	69 900,00 €	85 977,00 €	ADCP	N	S		22/02/2021	8 597,70 €				8 597,70 €	30 091,95 €				30 091,95 €				
502245816	Mapfre - Seguros Gerais, S. A.	CPR-052-20 - PROCEDIMENTO ADMINISTRATIVO PARA AQUISIÇÃO DE APOLICES DE SEGURO	28/12/2020	67 578,00 €	67 577,54 €	ADCP	N	S		02/02/2021	67 435,05 €				67 435,05 €	67 435,05 €				67 435,05 €				
514134453	Aldeiarumada - Unipessoal, Lda	CPR-047-20 - Aquisição de serviços para Limpeza, Desinfecção e Higienização da Biblioteca Municipal, Edifício Casa do Turismo e Arquivo Municipal	11/02/2021	40 032,00 €	49 239,36 €	ADCP	N	S		10/03/2021	15 045,36 €				15 045,36 €	15 045,36 €				15 045,36 €				
TOTAL				6 813 312,77 €	7 455 790,78 €						2 229 698,32 €				2 229 698,32 €	2 934 867,46 €				2 934 867,46 €				

(*) Modalidades de adjudicação / Tipos de Procedimento	
Código	Designação
AD	Ajuste directo
CPN	Concurso público normal
X	Contratação exclusiva
ADCP	Consulta prévia







MUNICÍPIO DE VILA NOVA DE CERVEIRA
CÂMARA MUNICIPAL

**PRESTAÇÃO
DE CONTAS
2021**

ANEXO V
- CONTRATAÇÃO
ADMINISTRATIVA

- ADJUDICAÇÕES
POR TIPO DE
PROCEDIMENTO



CERVEIRA
VILA DAS ARTES

Guilherme
Cardeira
8/2

ANEXO VI - ADJUDICAÇÕES POR TIPO DE PROCEDIMENTO

MUNICÍPIO DE VILA NOVA DE CERVEIRA

Ano

2021

Tipo de contrato	Concurso público		Concurso limitado por prévia qualificação		Procedimento de negociação		Diálogo concorrencial		Ajuste direto		Concurso de Concepção		Pareceria para Inovação		TOTAL	
	Número dos contratos	Preço contratual	Número dos contratos	Preço contratual	Número dos contratos	Preço contratual	Número dos contratos	Preço contratual	Número dos contratos	Preço contratual	Número dos contratos	Preço contratual	Número dos contratos	Preço contratual	Número dos contratos	Preço contratual
	[1]	[2]	[3]	[4]	[5]	[6]	[7]	[8]	[9]	[10]	[11]	[12]	[13]	[14]	[15]	[16]
Empreitadas de obras públicas	6	3 953 720,42 €							6	625 411,22 €					12	4 579 131,64 €
Aquisição de serviços	1	53 973,10 €							54	2 137 651,97 €					55	2 191 625,07 €
Locação ou aquisição de bens móveis	1	255 840,00 €							12	390 738,11 €					13	646 578,11 €
Concessão de obras públicas																
Concessão de serviços públicos																
Outros																
TOTAL	8	4 263 533,52 €	0	0,00 €	0	0,00 €	0	0,00 €	72	3 153 801,30 €	0	0,00 €	0	0,00 €	80	7 417 334,82 €

Guilherme
Carvalho
Ass
Dr



MUNICÍPIO DE VILA NOVA DE CERVEIRA
CÂMARA MUNICIPAL

**PRESTAÇÃO
DE CONTAS
2021**

ANEXO VI
- TRANSFERÊNCIAS
E SUBSÍDIOS

- RECEITA



CERVEIRA
VILA DAS ARTES

Handwritten signature: S. Gouveia
Handwritten signature: Carlos Mendes

MUNICÍPIO DE VILA NOVA DE CERVEIRA

And
2021

Tipo de receita	Disposições legais	Nome / designação	Receita prevista	Receita recebida	Observações
Transferências correntes					
06030101 - FUNDO DE EQUILIBRIO FINANCEIRO	LEI N.º 73/2013, DE 3 DE SETEMBRO	Direção Geral Das Autarquias Locais	5 978 678,00 €	5 978 678,00 €	
06030102 - FUNDO SOCIAL MUNICIPAL	LEI N.º 73/2013, DE 3 DE SETEMBRO	Direção Geral Das Autarquias Locais	158 580,00 €	158 580,00 €	
06030103 - PARTICIPAÇÃO VARIÁVEL NO IRS	LEI N.º 73/2013, DE 3 DE SETEMBRO	Direção Geral Das Autarquias Locais	316 282,00 €	316 282,00 €	
06030107 - PARTICIPAÇÃO NO IVA - ART.26.º-A DA LEI N.º73/2013	LEI N.º 73/2013, DE 3 DE SETEMBRO	Direção Geral Das Autarquias Locais	93 328,00 €	93 327,69 €	
060306 - ESTADO- PARTICIPAÇÃO COMUNITÁRIA EM PROJECTOS CO-	LEI N.º 73/2013, DE 3 DE SETEMBRO	INSTITUTO DE GESTÃO FINANCEIRA DA SEGURANÇA SOCIAL, I.P.	808 235,00 €	30 301,88 €	
060306 - ESTADO- PARTICIPAÇÃO COMUNITÁRIA EM PROJECTOS CO-	LEI N.º 73/2013, DE 3 DE SETEMBRO	INSTITUTO FINANCEIRO PARA DESENVOLVIMENTO REGIONAL	808 235,00 €	30 974,40 €	
060306 - ESTADO- PARTICIPAÇÃO COMUNITÁRIA EM PROJECTOS CO-	LEI N.º 73/2013, DE 3 DE SETEMBRO	INSTITUTO FINANCEIRO PARA DESENVOLVIMENTO REGIONAL	808 235,00 €	262 083,87 €	
060306 - ESTADO- PARTICIPAÇÃO COMUNITÁRIA EM PROJECTOS CO-	LEI N.º 73/2013, DE 3 DE SETEMBRO	I C N F - Instituto da Conservação da Natureza E Das Florestas, I. P.	808 235,00 €	1 215,00 €	
06030701 - Transferências correntes/Administração central/Serviços e fundos autónomos/Transferência de competências - Lei 50/2018	LEI N.º 73/2013, DE 3 DE SETEMBRO	INSTITUTO DE GESTÃO FINANCEIRA DA SEGURANÇA SOCIAL, I.P.	951 987,00 €	15 370,08 €	
06030701 - Transferências correntes/Administração central/Serviços e fundos autónomos/Transferência de competências - Lei 50/2018	LEI N.º 73/2013, DE 3 DE SETEMBRO	GABINETE DE GESTÃO FINANCEIRA DO MINISTÉRIO EDUCAÇÃO	951 987,00 €	846 966,36 €	
06030799 - SERVIÇOS E FUNDOS AUTÓNOMOS - OUTRAS	LEI N.º 73/2013, DE 3 DE SETEMBRO	IFAP - INSTITUTO DE FINANCIAMENTO AGRICULTURA E PISCAS	72 272,00 €	25 696,72 €	
06030799 - SERVIÇOS E FUNDOS AUTÓNOMOS - OUTRAS	LEI N.º 73/2013, DE 3 DE SETEMBRO	IEFP - INSTITUTO DO EMPREGO E FORMAÇÃO PROFISSIONAL,IP - DELEGAÇÃO REG. DO PORTO	72 272,00 €	18 000,90 €	
06030799 - SERVIÇOS E FUNDOS AUTÓNOMOS - OUTRAS	LEI N.º 73/2013, DE 3 DE SETEMBRO	ASSOCIAÇÃO DE PRODUTORES FLORESTAIS DO VALE DO MINHO	72 272,00 €	74 037,96 €	
Total transferências correntes	LEI N.º 73/2013, DE 3 DE SETEMBRO		8 379 362,00 €	7 851 514,86 €	
Transferências de capital	LEI N.º 73/2013, DE 3 DE SETEMBRO				
10030101 - FUNDO EQUILIBRIO FINANCEIRO	LEI N.º 73/2013, DE 3 DE SETEMBRO	Direção Geral Das Autarquias Locais	664 297,00 €	664 297,00 €	
10030105 - N.º3, ART. 35.º DA LEI N.º73/2013	LEI N.º 73/2013, DE 3 DE SETEMBRO	Direção Geral Das Autarquias Locais	686 824,00 €	686 824,00 €	
10030703 - PORTUGAL 2020	LEI N.º 73/2013, DE 3 DE SETEMBRO	INSTITUTO DE GESTÃO FINANCEIRA DA SEGURANÇA SOCIAL, I.P.	4 357 555,17 €	84 732,79 €	
10030703 - PORTUGAL 2020	LEI N.º 73/2013, DE 3 DE SETEMBRO	INSTITUTO FINANCEIRO PARA DESENVOLVIMENTO REGIONAL	4 357 555,17 €	194 651,08 €	
10030703 - PORTUGAL 2020	LEI N.º 73/2013, DE 3 DE SETEMBRO	INSTITUTO DE MOBILIDADE E DOS TRANSPORTES, I.P.	4 357 555,17 €	10 646,66 €	
Total transferências de capital			5 708 676,17 €	1 641 151,53 €	
Subsídios					
Total subsídios					

Green's
Carlsbad



MUNICÍPIO DE VILA NOVA DE CERVEIRA
CÂMARA MUNICIPAL

**PRESTAÇÃO
DE CONTAS
2021**

ANEXO VII
- TRANSFERÊNCIAS
E SUBSÍDIOS
- DESPESA



CERVEIRA
VILA DAS ARTES

*Graciano
Caletegado* *Pr*

ANEXO VII - TRANSFERÊNCIAS E SUBSÍDIOS CONCEDIDOS

MUNICÍPIO DE VILA NOVA DE CERVEIRA

Ano
2021

Tipo de despesa	Disposições legais	Nome / designação	Despesas orçamentadas	Despesas pagas	Observações
Transferências correntes					
04050102 - Freguesias	LEI N.º75/2013, DE 12/09	Junta de Freguesia de Sapardos	81 000,00 €	3 242,46 €	
04050102 - Freguesias	LEI N.º75/2013, DE 12/09	Junta de Freguesia de Mentrestido	81 000,00 €	2 309,29 €	
04050102 - Freguesias	LEI N.º75/2013, DE 12/09	Junta de Freguesia de Mentrestido	81 000,00 €	3 000,00 €	
04050102 - Freguesias	LEI N.º75/2013, DE 12/09	Junta de Freguesia de Cornes	81 000,00 €	3 342,41 €	
04050102 - Freguesias	LEI N.º75/2013, DE 12/09	Junta de Freguesia de Loivo	81 000,00 €	4 069,26 €	
04050102 - Freguesias	LEI N.º75/2013, DE 12/09	Junta de Freguesia de Sopo	81 000,00 €	6 466,34 €	
04050102 - Freguesias	LEI N.º75/2013, DE 12/09	Junta de Freguesia de Gondarém	81 000,00 €	4 878,56 €	
04050102 - Freguesias	LEI N.º75/2013, DE 12/09	Junta de Freguesia de Covas	81 000,00 €	11 192,46 €	
04050102 - Freguesias	LEI N.º75/2013, DE 12/09	Junta de Freguesia de Covas	81 000,00 €	18 000,00 €	
04050102 - Freguesias	LEI N.º75/2013, DE 12/09	União de Freguesias de Campos e Vila Meã	81 000,00 €	6 981,00 €	
04050102 - Freguesias	LEI N.º75/2013, DE 12/09	União de Freguesias de Candemil e Gondar	81 000,00 €	4 595,02 €	
04050102 - Freguesias	LEI N.º75/2013, DE 12/09	União de Freguesias de Reboreda e Nogueira	81 000,00 €	5 659,17 €	
04050102 - Freguesias	LEI N.º75/2013, DE 12/09	União de Freguesias de Vila Nova de Cerveira e Lovelhe	81 000,00 €	7 264,03 €	
04050104 - Associações de municípios	LEI N.º75/2013, DE 12/09	Adriminho - Associação Desenvolvimento Rural Integrado do Vale Minho	139 600,00 €	5 000,00 €	
04050104 - Associações de municípios	LEI N.º75/2013, DE 12/09	Comunidade Intermunicipal do Alto Minho	139 600,00 €	41 820,00 €	
04050104 - Associações de municípios	LEI N.º75/2013, DE 12/09	Comunidade Intermunicipal do Alto Minho	139 600,00 €	400,00 €	
04050104 - Associações de municípios	LEI N.º75/2013, DE 12/09	Comunidade Intermunicipal do Alto Minho	139 600,00 €	1 938,75 €	
04050104 - Associações de municípios	LEI N.º75/2013, DE 12/09	Comunidade Intermunicipal do Alto Minho	139 600,00 €	2 471,98 €	
04050104 - Associações de municípios	LEI N.º75/2013, DE 12/09	Comunidade Intermunicipal do Alto Minho	139 600,00 €	3 030,02 €	
04050104 - Associações de municípios	LEI N.º75/2013, DE 12/09	Comunidade Intermunicipal do Alto Minho	139 600,00 €	3 051,72 €	
04050104 - Associações de municípios	LEI N.º75/2013, DE 12/09	Comunidade Intermunicipal do Alto Minho	139 600,00 €	3 913,50 €	
04050104 - Associações de municípios	LEI N.º75/2013, DE 12/09	Comunidade Intermunicipal do Alto Minho	139 600,00 €	9 839,00 €	
04050104 - Associações de municípios	LEI N.º75/2013, DE 12/09	Comunidade Intermunicipal do Alto Minho	139 600,00 €	17 882,32 €	
04050104 - Associações de municípios	LEI N.º75/2013, DE 12/09	Aect- Rio Minho - Agrupamento Europeu de Cooperação Territorial do Rio Minho	139 600,00 €	7 500,00 €	
04050104 - Associações de municípios	LEI N.º75/2013, DE 12/09	Aect- Rio Minho - Agrupamento Europeu de Cooperação Territorial do Rio Minho	139 600,00 €	25 000,00 €	
04050108 - Outros	LEI N.º75/2013, DE 12/09	Instituto Politécnico de Viana do Castelo	201 800,00 €	4 993,80 €	
04050108 - Outros	LEI N.º75/2013, DE 12/09	Agrupamento de Escolas de V. N. Cerveira	201 800,00 €	6 000,00 €	
04050108 - Outros	LEI N.º75/2013, DE 12/09	Agrupamento de Escolas de V. N. Cerveira	201 800,00 €	60 000,00 €	
04050108 - Outros	LEI N.º75/2013, DE 12/09	Agrupamento de Escolas de V. N. Cerveira	201 800,00 €	60 000,00 €	
040701 - INSTITUIÇÕES SEM FINS LUCRATIVOS	LEI N.º75/2013, DE 12/09	Centro Social Paroquial de Gondarém	728 900,00 €	2 000,00 €	
040701 - INSTITUIÇÕES SEM FINS LUCRATIVOS	LEI N.º75/2013, DE 12/09	Santa Casa da Misericórdia V. N. Cerveira	728 900,00 €	10 000,00 €	
040701 - INSTITUIÇÕES SEM FINS LUCRATIVOS	LEI N.º75/2013, DE 12/09	Santa Casa da Misericórdia V. N. Cerveira	728 900,00 €	20 000,00 €	
040701 - INSTITUIÇÕES SEM FINS LUCRATIVOS	LEI N.º75/2013, DE 12/09	Associação Humanitária de Bombeiros Voluntários de Vila Nova de Cerveira	728 900,00 €	29 342,59 €	
040701 - INSTITUIÇÕES SEM FINS LUCRATIVOS	LEI N.º75/2013, DE 12/09	Associação Humanitária de Bombeiros Voluntários de Vila Nova de Cerveira	728 900,00 €	4 415,00 €	
040701 - INSTITUIÇÕES SEM FINS LUCRATIVOS	LEI N.º75/2013, DE 12/09	Associação Humanitária de Bombeiros Voluntários de Vila Nova de Cerveira	728 900,00 €	7 612,06 €	
040701 - INSTITUIÇÕES SEM FINS LUCRATIVOS	LEI N.º75/2013, DE 12/09	Corpo Nacional de Escutas	728 900,00 €	500,00 €	

Souza
Cardeira

ANEXO VII - TRANSFERÊNCIAS E SUBSÍDIOS CONCEDIDOS

MUNICÍPIO DE VILA NOVA DE CERVEIRA

Ano

2021

Tipo de despesa	Disposições legais	Nome / designação	Despesas orçamentadas	Despesas pagas	Observações
040701 - INSTITUIÇÕES SEM FINS LUCRATIVOS	LEI N.º75/2013, DE 12/09	Corpo Nacional de Escutas	728 900,00 €	500,00 €	
040701 - INSTITUIÇÕES SEM FINS LUCRATIVOS	LEI N.º75/2013, DE 12/09	ASSOCIAÇÃO DE GUIAS DE PORTUGAL	728 900,00 €	500,00 €	
040701 - INSTITUIÇÕES SEM FINS LUCRATIVOS	LEI N.º75/2013, DE 12/09	Escola Desportiva de Viana	728 900,00 €	2 200,00 €	
040701 - INSTITUIÇÕES SEM FINS LUCRATIVOS	LEI N.º75/2013, DE 12/09	Associação Desportiva de Campos	728 900,00 €	2 500,00 €	
040701 - INSTITUIÇÕES SEM FINS LUCRATIVOS	LEI N.º75/2013, DE 12/09	Associação Desportiva de Campos	728 900,00 €	18 600,00 €	
040701 - INSTITUIÇÕES SEM FINS LUCRATIVOS	LEI N.º75/2013, DE 12/09	Federação Portuguesa de Natação	728 900,00 €	23 013,37 €	
040701 - INSTITUIÇÕES SEM FINS LUCRATIVOS	LEI N.º75/2013, DE 12/09	Federação Portuguesa de Natação	728 900,00 €	6 067,29 €	
040701 - INSTITUIÇÕES SEM FINS LUCRATIVOS	LEI N.º75/2013, DE 12/09	Federação Portuguesa de Natação	728 900,00 €	20 201,31 €	
040701 - INSTITUIÇÕES SEM FINS LUCRATIVOS	LEI N.º75/2013, DE 12/09	Clube Desportivo de Cerveira	728 900,00 €	53 000,00 €	
040701 - INSTITUIÇÕES SEM FINS LUCRATIVOS	LEI N.º75/2013, DE 12/09	Clube Desportivo de Cerveira	728 900,00 €	4 500,00 €	
040701 - INSTITUIÇÕES SEM FINS LUCRATIVOS	LEI N.º75/2013, DE 12/09	CENTRO DE CULTURA DE CAMPOS	728 900,00 €	2 500,00 €	
040701 - INSTITUIÇÕES SEM FINS LUCRATIVOS	LEI N.º75/2013, DE 12/09	Ass. Desportiva Recreativa e Cultural Lovelhe	728 900,00 €	8 950,00 €	
040701 - INSTITUIÇÕES SEM FINS LUCRATIVOS	LEI N.º75/2013, DE 12/09	CORAL POLIFÓNICO DE VILA NOVA DE CERVEIRA	728 900,00 €	1 800,00 €	
040701 - INSTITUIÇÕES SEM FINS LUCRATIVOS	LEI N.º75/2013, DE 12/09	CLUBE CAÇA E PESCA DE V.N.CERVEIRA	728 900,00 €	307,50 €	
040701 - INSTITUIÇÕES SEM FINS LUCRATIVOS	LEI N.º75/2013, DE 12/09	CLUBE CAÇA E PESCA DE V.N.CERVEIRA	728 900,00 €	1 000,00 €	
040701 - INSTITUIÇÕES SEM FINS LUCRATIVOS	LEI N.º75/2013, DE 12/09	Grupo Desportivo e Recreativo de Gondarém	728 900,00 €	2 000,00 €	
040701 - INSTITUIÇÕES SEM FINS LUCRATIVOS	LEI N.º75/2013, DE 12/09	Grupo Desportivo e Recreativo de Gondarém	728 900,00 €	500,00 €	
040701 - INSTITUIÇÕES SEM FINS LUCRATIVOS	LEI N.º75/2013, DE 12/09	Centro Social Paroquial de Campos	728 900,00 €	6 036,00 €	
040701 - INSTITUIÇÕES SEM FINS LUCRATIVOS	LEI N.º75/2013, DE 12/09	Centro Social Paroquial de Campos	728 900,00 €	4 000,00 €	
040701 - INSTITUIÇÕES SEM FINS LUCRATIVOS	LEI N.º75/2013, DE 12/09	Ass. Desportiva e Cultural da Juventude de Cerveira	728 900,00 €	3 350,00 €	
040701 - INSTITUIÇÕES SEM FINS LUCRATIVOS	LEI N.º75/2013, DE 12/09	Ass. Desportiva e Cultural da Juventude de Cerveira	728 900,00 €	8 100,00 €	
040701 - INSTITUIÇÕES SEM FINS LUCRATIVOS	LEI N.º75/2013, DE 12/09	Ass. Desportiva e Cultural da Juventude de Cerveira	728 900,00 €	10 800,00 €	
040701 - INSTITUIÇÕES SEM FINS LUCRATIVOS	LEI N.º75/2013, DE 12/09	Rancho Folclórico de Sopo	728 900,00 €	1 575,00 €	
040701 - INSTITUIÇÕES SEM FINS LUCRATIVOS	LEI N.º75/2013, DE 12/09	Centro Paroquial de Promoção Social e Cultural de Reboreda	728 900,00 €	4 500,00 €	
040701 - INSTITUIÇÕES SEM FINS LUCRATIVOS	LEI N.º75/2013, DE 12/09	Associação Projecto - Núcleo de Desenvolvimento Cultural	728 900,00 €	500,00 €	
040701 - INSTITUIÇÕES SEM FINS LUCRATIVOS	LEI N.º75/2013, DE 12/09	Associação Cultural Convento de Sampaio	728 900,00 €	20 000,00 €	
040701 - INSTITUIÇÕES SEM FINS LUCRATIVOS	LEI N.º75/2013, DE 12/09	ASSOCIAÇÃO DE PRODUTORES FLORESTAIS DO VALE DO MINHO	728 900,00 €	18 000,00 €	
040701 - INSTITUIÇÕES SEM FINS LUCRATIVOS	LEI N.º75/2013, DE 12/09	ASSOCIAÇÃO DE PRODUTORES FLORESTAIS DO VALE DO MINHO	728 900,00 €	50 000,00 €	
040701 - INSTITUIÇÕES SEM FINS LUCRATIVOS	LEI N.º75/2013, DE 12/09	ASSOCIAÇÃO DE PRODUTORES FLORESTAIS DO VALE DO MINHO	728 900,00 €	4 202,82 €	
040701 - INSTITUIÇÕES SEM FINS LUCRATIVOS	LEI N.º75/2013, DE 12/09	Clube Celtas do Minho	728 900,00 €	1 700,00 €	
040701 - INSTITUIÇÕES SEM FINS LUCRATIVOS	LEI N.º75/2013, DE 12/09	Centro Paroquial e Social de Covas	728 900,00 €	3 600,00 €	
040701 - INSTITUIÇÕES SEM FINS LUCRATIVOS	LEI N.º75/2013, DE 12/09	Centro Paroquial e Social de Covas	728 900,00 €	4 000,00 €	
040701 - INSTITUIÇÕES SEM FINS LUCRATIVOS	LEI N.º75/2013, DE 12/09	Centro Paroquial e Social de Covas	728 900,00 €	15 000,00 €	
040701 - INSTITUIÇÕES SEM FINS LUCRATIVOS	LEI N.º75/2013, DE 12/09	Associação de Artesanato do Vale do Minho	728 900,00 €	600,00 €	
040701 - INSTITUIÇÕES SEM FINS LUCRATIVOS	LEI N.º75/2013, DE 12/09	Associação de Pais da Escola Primária E Infantil de Lovelhe	728 900,00 €	1 500,00 €	
040701 - INSTITUIÇÕES SEM FINS LUCRATIVOS	LEI N.º75/2013, DE 12/09	Comédias do Minho Asso.para a Promoção de Atividades Culturais No Vale do Minho	728 900,00 €	20 000,00 €	
040701 - INSTITUIÇÕES SEM FINS LUCRATIVOS	LEI N.º75/2013, DE 12/09	Comédias do Minho Asso.para a Promoção de Atividades Culturais No Vale do Minho	728 900,00 €	7 000,00 €	

Guilherme
Carleaga

ANEXO VII - TRANSFERÊNCIAS E SUBSÍDIOS CONCEDIDOS

MUNICÍPIO DE VILA NOVA DE CERVEIRA

Ano

2021

Tipo de despesa	Disposições legais	Nome / designação	Despesas orçamentadas	Despesas pagas	Observações
040701 - INSTITUIÇÕES SEM FINS LUCRATIVOS	LEI N.º75/2013, DE 12/09	Associação Cultural e Recreativa Bombos S. Tiago	728 900,00 €	1 575,00 €	
040701 - INSTITUIÇÕES SEM FINS LUCRATIVOS	LEI N.º75/2013, DE 12/09	Adsl - Associação de Desenvolvimento Social e Local de V. N. Cerveira	728 900,00 €	4 689,92 €	
040701 - INSTITUIÇÕES SEM FINS LUCRATIVOS	LEI N.º75/2013, DE 12/09	Adsl - Associação de Desenvolvimento Social e Local de V. N. Cerveira	728 900,00 €	2 800,00 €	
040701 - INSTITUIÇÕES SEM FINS LUCRATIVOS	LEI N.º75/2013, DE 12/09	Adsl - Associação de Desenvolvimento Social e Local de V. N. Cerveira	728 900,00 €	2 344,96 €	
040701 - INSTITUIÇÕES SEM FINS LUCRATIVOS	LEI N.º75/2013, DE 12/09	Unisenior, Universidade Sénior de Cerveira	728 900,00 €	2 500,00 €	
040701 - INSTITUIÇÕES SEM FINS LUCRATIVOS	LEI N.º75/2013, DE 12/09	Unisenior, Universidade Sénior de Cerveira	728 900,00 €	7 500,00 €	
040701 - INSTITUIÇÕES SEM FINS LUCRATIVOS	LEI N.º75/2013, DE 12/09	Federação Dos Bombeiros do Distrito de Viana do Castelo	728 900,00 €	860,77 €	
040701 - INSTITUIÇÕES SEM FINS LUCRATIVOS	LEI N.º75/2013, DE 12/09	Federação Dos Bombeiros do Distrito de Viana do Castelo	728 900,00 €	843,65 €	
040701 - INSTITUIÇÕES SEM FINS LUCRATIVOS	LEI N.º75/2013, DE 12/09	Federação Dos Bombeiros do Distrito de Viana do Castelo	728 900,00 €	899,51 €	
040701 - INSTITUIÇÕES SEM FINS LUCRATIVOS	LEI N.º75/2013, DE 12/09	Adeixa - Associação de Dança do Eixo Atlântico	728 900,00 €	5 000,00 €	
040701 - INSTITUIÇÕES SEM FINS LUCRATIVOS	LEI N.º75/2013, DE 12/09	Adeixa - Associação de Dança do Eixo Atlântico	728 900,00 €	900,00 €	
040701 - INSTITUIÇÕES SEM FINS LUCRATIVOS	LEI N.º75/2013, DE 12/09	CAMI - CLUBE AVENTURA DO MINHO	728 900,00 €	12 000,00 €	
040701 - INSTITUIÇÕES SEM FINS LUCRATIVOS	LEI N.º75/2013, DE 12/09	Patás e Patás - Associação de Defesa Dos Animais de Cerveira	728 900,00 €	5 200,00 €	
040701 - INSTITUIÇÕES SEM FINS LUCRATIVOS	LEI N.º75/2013, DE 12/09	Patás e Patás - Associação de Defesa Dos Animais de Cerveira	728 900,00 €	1 500,00 €	
040701 - INSTITUIÇÕES SEM FINS LUCRATIVOS	LEI N.º75/2013, DE 12/09	Pedal arte - Associação de Cicloturismo de Cerveira	728 900,00 €	1 500,00 €	
040701 - INSTITUIÇÕES SEM FINS LUCRATIVOS	LEI N.º75/2013, DE 12/09	Pedal arte - Associação de Cicloturismo de Cerveira	728 900,00 €	5 450,00 €	
040701 - INSTITUIÇÕES SEM FINS LUCRATIVOS	LEI N.º75/2013, DE 12/09	Associação de Pais do Centro Escolar da Vila	728 900,00 €	500,00 €	
040701 - INSTITUIÇÕES SEM FINS LUCRATIVOS	LEI N.º75/2013, DE 12/09	Fundação Bial de Arte de Cerveira, F. P.	728 900,00 €	130 000,00 €	
040701 - INSTITUIÇÕES SEM FINS LUCRATIVOS	LEI N.º75/2013, DE 12/09	Casa Cerveirense	728 900,00 €	500,00 €	
040701 - INSTITUIÇÕES SEM FINS LUCRATIVOS	LEI N.º75/2013, DE 12/09	Cerveira Futsal Clube	728 900,00 €	1 500,00 €	
040701 - INSTITUIÇÕES SEM FINS LUCRATIVOS	LEI N.º75/2013, DE 12/09	ASSOCIAÇÃO CULTURAL E RECREATIVA DO DIVINO SALVADOR DE COVAS	728 900,00 €	1 575,00 €	
040701 - INSTITUIÇÕES SEM FINS LUCRATIVOS	LEI N.º75/2013, DE 12/09	Velha Lamparina - União De Artes E Ofícios E Recriações Históricas	728 900,00 €	5 000,00 €	
040701 - INSTITUIÇÕES SEM FINS LUCRATIVOS	LEI N.º75/2013, DE 12/09	Porta XIII - Associação Poética de Todas As Artes	728 900,00 €	2 000,00 €	
040701 - INSTITUIÇÕES SEM FINS LUCRATIVOS	LEI N.º75/2013, DE 12/09	CITIUS FIT - CLUBE DE FITNESS DE CERVEIRA	728 900,00 €	500,00 €	
040701 - INSTITUIÇÕES SEM FINS LUCRATIVOS	LEI N.º75/2013, DE 12/09	Associação da Defesa do Património Florestal - U. L. C.	728 900,00 €	1 500,00 €	
040701 - INSTITUIÇÕES SEM FINS LUCRATIVOS	LEI N.º75/2013, DE 12/09	Associação de Pais e Enc. de Educ. Alunos do Centro Escolar Norte	728 900,00 €	500,00 €	
040701 - INSTITUIÇÕES SEM FINS LUCRATIVOS	LEI N.º75/2013, DE 12/09	Associação Tempos Brilhantes	728 900,00 €	15 000,00 €	
040701 - INSTITUIÇÕES SEM FINS LUCRATIVOS	LEI N.º75/2013, DE 12/09	Pauta de Caprichos - Associação Musical de Vila Nova de Cerveira	728 900,00 €	1 000,00 €	
040701 - INSTITUIÇÕES SEM FINS LUCRATIVOS	LEI N.º75/2013, DE 12/09	Associação Dignitude	728 900,00 €	463,50 €	
040701 - INSTITUIÇÕES SEM FINS LUCRATIVOS	LEI N.º75/2013, DE 12/09	Associação Cerveira Team Running	728 900,00 €	800,00 €	
040701 - INSTITUIÇÕES SEM FINS LUCRATIVOS	LEI N.º75/2013, DE 12/09	Associação Team Trilhos do Cervo	728 900,00 €	1 200,00 €	
040701 - INSTITUIÇÕES SEM FINS LUCRATIVOS	LEI N.º75/2013, DE 12/09	Acpcv - Associação de Culturismo e Powerlifting de Viana do Castelo	728 900,00 €	5 000,00 €	
04080201 - PROGRAMAS OCUPACIONAIS	LEI N.º75/2013, DE 12/73	Maria Isabel Amorim Graça Castro	115 800,00 €	1 366,71 €	
04080201 - PROGRAMAS OCUPACIONAIS	LEI N.º75/2013, DE 12/74	Maria do Céu da Silva Lima	115 800,00 €	31,89 €	
04080201 - PROGRAMAS OCUPACIONAIS	LEI N.º75/2013, DE 12/75	Raimundo Dantas De Araujo	115 800,00 €	294,90 €	
04080201 - PROGRAMAS OCUPACIONAIS	LEI N.º75/2013, DE 12/76	Sonia Isabel Da Cunha Amorim	115 800,00 €	183,16 €	
04080201 - PROGRAMAS OCUPACIONAIS	LEI N.º75/2013, DE 12/77	Isabel Paula Martins Portela Sá	115 800,00 €	1 315,51 €	

Souzinhos
 Carlos Segado

ANEXO VII - TRANSFERÊNCIAS E SUBSÍDIOS CONCEDIDOS

MUNICÍPIO DE VILA NOVA DE CERVEIRA

Ano

2021

Tipo de despesa	Disposições legais	Nome / designação	Despesas orçamentadas	Despesas pagas	Observações
04080201 - PROGRAMAS OCUPACIONAIS	LEI N.º75/2013, DE 12/78	Ana Rita Henriques Vaz De Carvalho	115 800,00 €	949,29 €	
04080201 - PROGRAMAS OCUPACIONAIS	LEI N.º75/2013, DE 12/79	Carlos Alberto Elisio Goncalves Da Costa	115 800,00 €	2 330,81 €	
04080201 - PROGRAMAS OCUPACIONAIS	LEI N.º75/2013, DE 12/80	Joaquim Avelino Ribeiro da Silva	115 800,00 €	824,98 €	
04080201 - PROGRAMAS OCUPACIONAIS	LEI N.º75/2013, DE 12/81	Susana Isabel Rodrigues de Sousa	115 800,00 €	2 499,29 €	
04080201 - PROGRAMAS OCUPACIONAIS	LEI N.º75/2013, DE 12/82	Helder Fernando Jesus Mela	115 800,00 €	183,16 €	
04080201 - PROGRAMAS OCUPACIONAIS	LEI N.º75/2013, DE 12/83	Andreia Isabel Alves Gomes Bouça	115 800,00 €	441,39 €	
04080201 - PROGRAMAS OCUPACIONAIS	LEI N.º75/2013, DE 12/84	Joana Sofia Giestal Soares	115 800,00 €	1 080,58 €	
04080201 - PROGRAMAS OCUPACIONAIS	LEI N.º75/2013, DE 12/85	Marlene Oliveira Lameira Amorim	115 800,00 €	934,92 €	
04080201 - PROGRAMAS OCUPACIONAIS	LEI N.º75/2013, DE 12/86	Sónia Alexandra Rodrigues de Melo	115 800,00 €	788,35 €	
04080201 - PROGRAMAS OCUPACIONAIS	LEI N.º75/2013, DE 12/87	Sonia Manuela Da Rosa Ferreira Saraiva	115 800,00 €	1 463,15 €	
04080201 - PROGRAMAS OCUPACIONAIS	LEI N.º75/2013, DE 12/88	Dayse Andrea Ferreira de Campos Portela	115 800,00 €	267,86 €	
04080201 - PROGRAMAS OCUPACIONAIS	LEI N.º75/2013, DE 12/89	Sonia America Nunes Alves	115 800,00 €	1 232,71 €	
04080201 - PROGRAMAS OCUPACIONAIS	LEI N.º75/2013, DE 12/90	Arlete de Oliveira Pires	115 800,00 €	706,52 €	
04080201 - PROGRAMAS OCUPACIONAIS	LEI N.º75/2013, DE 12/91	Jéssica Rebelo Da Silva	115 800,00 €	882,72 €	
04080201 - PROGRAMAS OCUPACIONAIS	LEI N.º75/2013, DE 12/92	Ana Cristina Botelho Luis	115 800,00 €	648,44 €	
04080201 - PROGRAMAS OCUPACIONAIS	LEI N.º75/2013, DE 12/93	Filipa Isabel Dos Santos Amorim Rodrigues	115 800,00 €	1 557,65 €	
04080201 - PROGRAMAS OCUPACIONAIS	LEI N.º75/2013, DE 12/94	Wagner Fernandes Portela	115 800,00 €	1 109,90 €	
04080201 - PROGRAMAS OCUPACIONAIS	LEI N.º75/2013, DE 12/95	José Firmino Puga Carpinteira	115 800,00 €	5 928,78 €	
04080201 - PROGRAMAS OCUPACIONAIS	LEI N.º75/2013, DE 12/96	Maria Laura Elísio Bouça	115 800,00 €	3 986,23 €	
04080201 - PROGRAMAS OCUPACIONAIS	LEI N.º75/2013, DE 12/97	Carina Gomes Martins	115 800,00 €	4 220,13 €	
04080201 - PROGRAMAS OCUPACIONAIS	LEI N.º75/2013, DE 12/98	Diana Raquel Figueiredo Fernandes	115 800,00 €	1 099,96 €	
04080201 - PROGRAMAS OCUPACIONAIS	LEI N.º75/2013, DE 12/99	Maria Adelaide Brandão Cruz Neves	115 800,00 €	1 196,84 €	
04080201 - PROGRAMAS OCUPACIONAIS	LEI N.º75/2013, DE 12/100	Marlene Correia Goncalves de Jesus	115 800,00 €	971,17 €	
04080201 - PROGRAMAS OCUPACIONAIS	LEI N.º75/2013, DE 12/101	Maria Rosa Alves Costa Marante	115 800,00 €	952,10 €	
04080201 - PROGRAMAS OCUPACIONAIS	LEI N.º75/2013, DE 12/102	Sara Quintião Da Cruz	115 800,00 €	1 088,35 €	
04080201 - PROGRAMAS OCUPACIONAIS	LEI N.º75/2013, DE 12/103	Jucimara Palma da Silva	115 800,00 €	468,39 €	
04080201 - PROGRAMAS OCUPACIONAIS	LEI N.º75/2013, DE 12/104	Elisabete Alves Araújo	115 800,00 €	1 104,48 €	
04080201 - PROGRAMAS OCUPACIONAIS	LEI N.º75/2013, DE 12/105	Joana Isabel Capela Miranda Loureiro	115 800,00 €	4 135,85 €	
04080201 - PROGRAMAS OCUPACIONAIS	LEI N.º75/2013, DE 12/106	Joel Fernando Caldas Mota	115 800,00 €	4 135,85 €	
04080201 - PROGRAMAS OCUPACIONAIS	LEI N.º75/2013, DE 12/107	Ana Cristina Fernandes Lages	115 800,00 €	6 628,13 €	
04080201 - PROGRAMAS OCUPACIONAIS	LEI N.º75/2013, DE 12/108	Francisca Alexandra Carvalho Abrantes Santos Cruz	115 800,00 €	7 462,53 €	
04080201 - PROGRAMAS OCUPACIONAIS	LEI N.º75/2013, DE 12/109	Vânia Andrea Coelho da Cunha	115 800,00 €	68,55 €	
04080202 - OUTRAS	LEI N.º75/2013, DE 12/09	Maria Lucinda Fernandes Barbosa Sousa	37 500,00 €	100,00 €	
04080202 - OUTRAS	LEI N.º75/2013, DE 12/09	António Sousa	37 500,00 €	100,00 €	
04080202 - OUTRAS	LEI N.º75/2013, DE 12/09	Joaquim da Luz Postiço	37 500,00 €	100,00 €	
04080202 - OUTRAS	LEI N.º75/2013, DE 12/09	Idalina de Sousa Fernandes Alves	37 500,00 €	100,00 €	
04080202 - OUTRAS	LEI N.º75/2013, DE 12/09	José Luis Dos Santos	37 500,00 €	100,00 €	

Sousa
Carlelepad

ANEXO VII - TRANSFERÊNCIAS E SUBSÍDIOS CONCEDIDOS

MUNICÍPIO DE VILA NOVA DE CERVEIRA

Ano

2021

Tipo de despesa	Disposições legais	Nome / designação	Despesas orçamentadas	Despesas pagas	Observações
04080202 - OUTRAS	LEI N.º75/2013, DE 12/09	Rosa da Silva Freitas	37 500,00 €	100,00 €	
04080202 - OUTRAS	LEI N.º75/2013, DE 12/09	Laura Justina Batista Araújo Pereira	37 500,00 €	30,80 €	
04080202 - OUTRAS	LEI N.º75/2013, DE 12/09	Boaventura Dantas	37 500,00 €	16,80 €	
04080202 - OUTRAS	LEI N.º75/2013, DE 12/09	Maria da Conceição Barreiro Gonçalves Duque	37 500,00 €	100,00 €	
04080202 - OUTRAS	LEI N.º75/2013, DE 12/09	Maria de Lurdes Fernandes Lima Romeu	37 500,00 €	100,00 €	
04080202 - OUTRAS	LEI N.º75/2013, DE 12/09	Rosendo José Alves	37 500,00 €	100,00 €	
04080202 - OUTRAS	LEI N.º75/2013, DE 12/09	Maria Júlia Costa Alves	37 500,00 €	54,40 €	
04080202 - OUTRAS	LEI N.º75/2013, DE 12/09	Almerinda Tenedório Gomes Pereira	37 500,00 €	100,00 €	
04080202 - OUTRAS	LEI N.º75/2013, DE 12/09	José Maria Rocha Pereira	37 500,00 €	100,00 €	
04080202 - OUTRAS	LEI N.º75/2013, DE 12/09	Glória da Silva Bento Queiróz	37 500,00 €	100,00 €	
04080202 - OUTRAS	LEI N.º75/2013, DE 12/09	Fernando Monteiro Dos Santos	37 500,00 €	100,00 €	
04080202 - OUTRAS	LEI N.º75/2013, DE 12/09	Antonieta Pereira Martins Coco Santos	37 500,00 €	56,98 €	
04080202 - OUTRAS	LEI N.º75/2013, DE 12/09	Joaquim Manuel Cruz Rodrigues Araújo	37 500,00 €	46,40 €	
04080202 - OUTRAS	LEI N.º75/2013, DE 12/09	José Maria Cunha Pacheco	37 500,00 €	32,30 €	
04080202 - OUTRAS	LEI N.º75/2013, DE 12/09	Ana Bela Ribeiro de Carvalho Postigo	37 500,00 €	100,00 €	
04080202 - OUTRAS	LEI N.º75/2013, DE 12/09	Emília da Cunha Branco Rodrigues	37 500,00 €	88,98 €	
04080202 - OUTRAS	LEI N.º75/2013, DE 12/09	António Pereira Brito da Cunha	37 500,00 €	25,65 €	
04080202 - OUTRAS	LEI N.º75/2013, DE 12/09	Celcedina Conceicao Fernandes Antunes Cunha	37 500,00 €	30,75 €	
04080202 - OUTRAS	LEI N.º75/2013, DE 12/09	Maria Amélia Rocha Pereira Araújo	37 500,00 €	100,00 €	
04080202 - OUTRAS	LEI N.º75/2013, DE 12/09	Carlos Gonçalves Martins	37 500,00 €	100,00 €	
04080202 - OUTRAS	LEI N.º75/2013, DE 12/09	Manuel de Fátima Queiróz	37 500,00 €	100,00 €	
04080202 - OUTRAS	LEI N.º75/2013, DE 12/09	Maria Rosa Franco da Silva	37 500,00 €	100,00 €	
04080202 - OUTRAS	LEI N.º75/2013, DE 12/09	Maria de Fátima Lages Neves	37 500,00 €	100,00 €	
04080202 - OUTRAS	LEI N.º75/2013, DE 12/09	Bernardete de Lurdes Araújo Esteves Sanches	37 500,00 €	100,00 €	
04080202 - OUTRAS	LEI N.º75/2013, DE 12/09	Duarte Manuel Melo Sanches	37 500,00 €	100,00 €	
04080202 - OUTRAS	LEI N.º75/2013, DE 12/09	Margarida Rosa Barros	37 500,00 €	100,00 €	
04080202 - OUTRAS	LEI N.º75/2013, DE 12/09	Elisabete Maria Pereira de Araújo	37 500,00 €	100,00 €	
04080202 - OUTRAS	LEI N.º75/2013, DE 12/09	Daniela Araújo Cunha	37 500,00 €	1 200,00 €	
04080202 - OUTRAS	LEI N.º75/2013, DE 12/09	João Pedro Correia de Amorim	37 500,00 €	1 200,00 €	
04080202 - OUTRAS	LEI N.º75/2013, DE 12/09	Francisca Raquel Vigário	37 500,00 €	1 200,00 €	
04080202 - OUTRAS	LEI N.º75/2013, DE 12/09	RAUL MARTINS ELÍSIO	37 500,00 €	1 200,00 €	
04080202 - OUTRAS	LEI N.º75/2013, DE 12/09	Eva Luísa Gomes Rego	37 500,00 €	1 200,00 €	
04080202 - OUTRAS	LEI N.º75/2013, DE 12/09	Mariana Araújo Passos	37 500,00 €	1 200,00 €	
04080202 - OUTRAS	LEI N.º75/2013, DE 12/09	Linda Inês Martins Alves	37 500,00 €	1 200,00 €	
04080202 - OUTRAS	LEI N.º75/2013, DE 12/09	Ines Magalhaes Carvalho	37 500,00 €	1 200,00 €	
04080202 - OUTRAS	LEI N.º75/2013, DE 12/09	Marine Fernanda Saraiva	37 500,00 €	1 200,00 €	
04080202 - OUTRAS	LEI N.º75/2013, DE 12/09	Luís Gonçalo Oliveira Ribeiro	37 500,00 €	1 200,00 €	

Governador
Carla Depaol

ANEXO VII - TRANSFERÊNCIAS E SUBSÍDIOS CONCEDIDOS

MUNICÍPIO DE VILA NOVA DE CERVEIRA

Ano

2021

Tipo de despesa	Disposições legais	Nome / designação	Despesas orçamentadas	Despesas pagas	Observações
Total transferências correntes			1 304 600,00 €	1 042 140,63 €	
Transferências de capital					
08010101 - Empresas Públicas Municipais e Intermunicipais	LEI N.º75/2013, DE 12/09	Águas do Alto Minho, S. A.	696 462,00 €	622 944,31 €	
08050102 - Freguesias	LEI N.º75/2013, DE 12/09	Junta de Freguesia de Sapardos	572 900,00 €	6 566,70 €	
08050102 - Freguesias	LEI N.º75/2013, DE 12/09	Junta de Freguesia de Sapardos	572 900,00 €	7 544,35 €	
08050102 - Freguesias	LEI N.º75/2013, DE 12/09	Junta de Freguesia de Sapardos	572 900,00 €	16 601,32 €	
08050102 - Freguesias	LEI N.º75/2013, DE 12/09	Junta de Freguesia de Sapardos	572 900,00 €	3 000,00 €	
08050102 - Freguesias	LEI N.º75/2013, DE 12/09	Junta de Freguesia de Sapardos	572 900,00 €	5 000,00 €	
08050102 - Freguesias	LEI N.º75/2013, DE 12/09	Junta de Freguesia de Sapardos	572 900,00 €	5 000,00 €	
08050102 - Freguesias	LEI N.º75/2013, DE 12/09	Junta de Freguesia de Mentrestido	572 900,00 €	13 250,00 €	
08050102 - Freguesias	LEI N.º75/2013, DE 12/09	Junta de Freguesia de Mentrestido	572 900,00 €	14 790,55 €	
08050102 - Freguesias	LEI N.º75/2013, DE 12/09	Junta de Freguesia de Cornes	572 900,00 €	1 803,14 €	
08050102 - Freguesias	LEI N.º75/2013, DE 12/09	Junta de Freguesia de Cornes	572 900,00 €	6 789,60 €	
08050102 - Freguesias	LEI N.º75/2013, DE 12/09	Junta de Freguesia de Cornes	572 900,00 €	4 000,00 €	
08050102 - Freguesias	LEI N.º75/2013, DE 12/09	Junta de Freguesia de Cornes	572 900,00 €	17 670,02 €	
08050102 - Freguesias	LEI N.º75/2013, DE 12/09	Junta de Freguesia de Loivo	572 900,00 €	6 360,56 €	
08050102 - Freguesias	LEI N.º75/2013, DE 12/09	Junta de Freguesia de Loivo	572 900,00 €	21 990,76 €	
08050102 - Freguesias	LEI N.º75/2013, DE 12/09	Junta de Freguesia de Loivo	572 900,00 €	4 988,40 €	
08050102 - Freguesias	LEI N.º75/2013, DE 12/09	Junta de Freguesia de Sopo	572 900,00 €	19 674,06 €	
08050102 - Freguesias	LEI N.º75/2013, DE 12/09	Junta de Freguesia de Sopo	572 900,00 €	17 012,45 €	
08050102 - Freguesias	LEI N.º75/2013, DE 12/09	Junta de Freguesia de Sopo	572 900,00 €	21 552,41 €	
08050102 - Freguesias	LEI N.º75/2013, DE 12/09	Junta de Freguesia de Sopo	572 900,00 €	3 111,91 €	
08050102 - Freguesias	LEI N.º75/2013, DE 12/09	Junta de Freguesia de Sopo	572 900,00 €	5 000,00 €	
08050102 - Freguesias	LEI N.º75/2013, DE 12/09	Junta de Freguesia de Sopo	572 900,00 €	5 000,00 €	
08050102 - Freguesias	LEI N.º75/2013, DE 12/09	Junta de Freguesia de Sopo	572 900,00 €	9 274,70 €	
08050102 - Freguesias	LEI N.º75/2013, DE 12/09	Junta de Freguesia de Sopo	572 900,00 €	10 017,00 €	
08050102 - Freguesias	LEI N.º75/2013, DE 12/09	Junta de Freguesia de Sopo	572 900,00 €	15 000,00 €	
08050102 - Freguesias	LEI N.º75/2013, DE 12/09	Junta de Freguesia de Sopo	572 900,00 €	16 027,20 €	
08050102 - Freguesias	LEI N.º75/2013, DE 12/09	Junta de Freguesia de Gondarém	572 900,00 €	23 593,66 €	
08050102 - Freguesias	LEI N.º75/2013, DE 12/09	Junta de Freguesia de Covas	572 900,00 €	5 991,65 €	
08050102 - Freguesias	LEI N.º75/2013, DE 12/09	Junta de Freguesia de Covas	572 900,00 €	6 777,45 €	
08050102 - Freguesias	LEI N.º75/2013, DE 12/09	Junta de Freguesia de Covas	572 900,00 €	26 662,15 €	
08050102 - Freguesias	LEI N.º75/2013, DE 12/09	União de Freguesias de Campos e Vila Meã	572 900,00 €	30 650,80 €	
08050102 - Freguesias	LEI N.º75/2013, DE 12/09	União de Freguesias de Campos e Vila Meã	572 900,00 €	30 651,75 €	
08050102 - Freguesias	LEI N.º75/2013, DE 12/09	União de Freguesias de Campos e Vila Meã	572 900,00 €	10 000,00 €	
08050102 - Freguesias	LEI N.º75/2013, DE 12/09	União de Freguesias de Campos e Vila Meã	572 900,00 €	5 000,00 €	
08050102 - Freguesias	LEI N.º75/2013, DE 12/09	União de Freguesias de Candemil e Gondar	572 900,00 €	17 887,16 €	

Guilherme
Cardegnan

ANEXO VII - TRANSFERÊNCIAS E SUBSÍDIOS CONCEDIDOS

MUNICÍPIO DE VILA NOVA DE CERVEIRA

Ano

2021

Tipo de despesa	Disposições legais	Nome / designação	Despesas orçamentadas	Despesas pagas	Observações
08050102 - Freguesias	LEI N.º75/2013, DE 12/09	União de Freguesias de Reboreda e Nogueira	572 900,00 €	20 000,00 €	
08050102 - Freguesias	LEI N.º75/2013, DE 12/09	União de Freguesias de Reboreda e Nogueira	572 900,00 €	4 000,00 €	
08050102 - Freguesias	LEI N.º75/2013, DE 12/09	União de Freguesias de Reboreda e Nogueira	572 900,00 €	20 614,91 €	
08050102 - Freguesias	LEI N.º75/2013, DE 12/09	União de Freguesias de Reboreda e Nogueira	572 900,00 €	4 000,00 €	
08050102 - Freguesias	LEI N.º75/2013, DE 12/09	União de Freguesias de Reboreda e Nogueira	572 900,00 €	35 189,88 €	
08050102 - Freguesias	LEI N.º75/2013, DE 12/09	União de Freguesias de Vila Nova de Cerveira e Lovelhe	572 900,00 €	17 689,70 €	
08050102 - Freguesias	LEI N.º75/2013, DE 12/09	União de Freguesias de Vila Nova de Cerveira e Lovelhe	572 900,00 €	33 986,27 €	
08050102 - Freguesias	LEI N.º75/2013, DE 12/09	União de Freguesias de Vila Nova de Cerveira e Lovelhe	572 900,00 €	4 000,00 €	
080701 - INSTITUIÇÕES SEM FINS LUCRATIVOS-	LEI N.º75/2013, DE 12/09	Santa Casa da Misericórdia V. N. Cerveira	220 867,00 €	13 025,42 €	
080701 - INSTITUIÇÕES SEM FINS LUCRATIVOS-	LEI N.º75/2013, DE 12/09	Associação Humanitária de Bombeiros Voluntários de Vila Nova de Cerveira	220 867,00 €	63 000,00 €	
080701 - INSTITUIÇÕES SEM FINS LUCRATIVOS-	LEI N.º75/2013, DE 12/09	Associação Humanitária de Bombeiros Voluntários de Vila Nova de Cerveira	220 867,00 €	42 867,00 €	
080701 - INSTITUIÇÕES SEM FINS LUCRATIVOS-	LEI N.º75/2013, DE 12/09	Corpo Nacional de Escutas	220 867,00 €	5 000,00 €	
080701 - INSTITUIÇÕES SEM FINS LUCRATIVOS-	LEI N.º75/2013, DE 12/09	Fábrica da Igreja Paroquial de São Felix de Candemil	220 867,00 €	4 271,55 €	
080701 - INSTITUIÇÕES SEM FINS LUCRATIVOS-	LEI N.º75/2013, DE 12/09	Clube Desportivo de Cerveira	220 867,00 €	1 500,00 €	
080701 - INSTITUIÇÕES SEM FINS LUCRATIVOS-	LEI N.º75/2013, DE 12/09	CENTRO DE CULTURA DE CAMPOS	220 867,00 €	18 636,67 €	
080701 - INSTITUIÇÕES SEM FINS LUCRATIVOS-	LEI N.º75/2013, DE 12/09	Centro Paroquial de Promoção Social e Cultural de Reboreda	220 867,00 €	30 000,00 €	
080701 - INSTITUIÇÕES SEM FINS LUCRATIVOS-	LEI N.º75/2013, DE 12/09	Associação Cultural e Recreativa Bombos S. Tiago	220 867,00 €	3 000,00 €	
080701 - INSTITUIÇÕES SEM FINS LUCRATIVOS-	LEI N.º75/2013, DE 12/09	Adsl - Associação de Desenvolvimento Social e Local de V. N. Cerveira	220 867,00 €	15 364,37 €	
Total transferências de capital			1 490 229,00 €	1 373 329,83 €	
Subsídios					
050803 - OUTRAS	LEI N.º75/2013, DE 12/09	Águas do Alto Minho, S. A.	185 000,00 €	182 655,22 €	
Total subsídios			185 000,00 €	182 655,22 €	


 Souzeno
 Carlos de Paula



MUNICÍPIO DE VILA NOVA DE CERVEIRA
CÂMARA MUNICIPAL

**PRESTAÇÃO
DE CONTAS
2021**

CERTIFICAÇÃO LEGAL
DE CONTAS



CERVEIRA
VILA DAS ARTES

St
Gouveia
Carlepa



Margarida Carragoso
Revisora Oficial de Contas n.º 1822

C

CERTIFICAÇÃO LEGAL DAS CONTAS

RELATO SOBRE A AUDITORIA DAS DEMONSTRAÇÕES FINANCEIRAS

Opinião

Auditámos as demonstrações financeiras anexas da **MUNICÍPIO DE VILA NOVA DE CERVEIRA** (a Entidade), que compreendem o balanço em 31 de dezembro de 2021 (que evidencia um total de 57.860.195 euros e um total de fundos próprios de 51.457.340 euros, incluindo um resultado líquido negativo de 436.505 euros), a demonstração dos resultados por natureza, a demonstração das alterações no património líquido, a demonstração dos fluxos de caixa, relativos ao ano findo naquela data, e o anexo às demonstrações financeiras que inclui um resumo das políticas contabilísticas significativas.

Em nossa opinião, as demonstrações financeiras anexas apresentam de forma verdadeira e apropriada, em todos os aspetos materiais, a posição financeira da **MUNICÍPIO DE VILA NOVA DE CERVEIRA**, em 31 de dezembro de 2021, o seu desempenho financeiro e os fluxos de caixa relativos ao ano findo naquela data de acordo com o Sistema de Normalização Contabilística para as Administrações Públicas.

Bases para a opinião

A nossa auditoria foi efetuada de acordo com as Normas Internacionais de Auditoria (ISA) e demais normas e orientações técnicas e éticas da Ordem dos Revisores Oficiais de Contas. As nossas responsabilidades nos termos dessas normas estão descritas na secção “Responsabilidades do auditor pela auditoria das demonstrações financeiras” abaixo. Somos independentes da Entidade nos termos da lei e cumprimos os demais requisitos éticos nos termos do código de ética da Ordem dos Revisores Oficiais de Contas. Estamos convictos de que a prova de auditoria que obtivemos é suficiente e apropriada para proporcionar uma base para a nossa opinião.



Margarida Carragoso
Revisora Oficial de Contas n.º 1822

Ênfases

Chamamos a atenção para:

1 – Nos pontos I) e II) da nota 23.3 do Anexo às Demonstrações Financeiras a entidade divulga os impactos financeiros e de funcionamento decorrentes da pandemia do Coronavírus e identifica alguns impactos financeiros que irá ter em 2022 causados pela Guerra da Rússia e Ucrânia.

2 – No ponto III) da nota 23.3 do Anexo às Demonstrações Financeiras a entidade divulga uma fraude detetada em 2021 relativa aos procedimentos de contratação pública de diversas obras.

A nossa opinião não é modificada em relação a estas matérias.

Responsabilidades do órgão de gestão pelas demonstrações financeiras


O órgão de gestão é responsável pela:


- preparação de demonstrações financeiras que apresentem de forma verdadeira e apropriada a posição financeira, o desempenho financeiro e os fluxos de caixa da Entidade de acordo com o SNC-AP;
- elaboração do relatório de gestão nos termos legais e regulamentares aplicáveis;
- criação e manutenção de um sistema de controlo interno apropriado para permitir a preparação de demonstrações financeiras isentas de distorção material devido a fraude ou erro;
- adoção de políticas e critérios contabilísticos adequados nas circunstâncias; e
- avaliação da capacidade da Entidade de se manter em continuidade, divulgando, quando aplicável, as matérias que possam suscitar dúvidas significativas sobre a continuidade das atividades.

Responsabilidades do auditor pela auditoria das demonstrações financeiras

A nossa responsabilidade consiste em obter segurança razoável sobre se as demonstrações financeiras como um todo estão isentas de distorções materiais devido a fraude ou erro, e emitir um relatório onde conste a nossa opinião. Segurança razoável é um nível elevado de

+ 351 92 66 83 777  margaridacarragoso@igmail.com

 Rua do Regio Tavoro n.º 6 3505-626 Mundão, Viseu

 230 696 333



Margarida Carragoso
Revisora Oficial de Contas n.º 1822

segurança mas não é uma garantia de que uma auditoria executada de acordo com as ISA detetará sempre uma distorção material quando exista. As distorções podem ter origem em fraude ou erro e são consideradas materiais se, isoladas ou conjuntamente, se possa razoavelmente esperar que influenciem decisões económicas dos utilizadores tomadas com base nessas demonstrações financeiras.

Como parte de uma auditoria de acordo com as ISA, fazemos julgamentos profissionais e mantemos ceticismo profissional durante a auditoria e também:

- identificamos e avaliamos os riscos de distorção material das demonstrações financeiras, devido a fraude ou a erro, concebemos e executamos procedimentos de auditoria que respondam a esses riscos, e obtemos prova de auditoria que seja suficiente e apropriada para proporcionar uma base para a nossa opinião. O risco de não detetar uma distorção material devido a fraude é maior do que o risco de não detetar uma distorção material devido a erro, dado que a fraude pode envolver conluio, falsificação, omissões intencionais, falsas declarações ou sobreposição ao controlo interno;
- obtemos uma compreensão do controlo interno relevante para a auditoria com o objetivo de conceber procedimentos de auditoria que sejam apropriados nas circunstâncias, mas não para expressar uma opinião sobre a eficácia do controlo interno da Entidade;
- avaliamos a adequação das políticas contabilísticas usadas e a razoabilidade das estimativas contabilísticas e respetivas divulgações feitas pelo órgão de gestão;
- concluímos sobre a apropriação do uso, pelo órgão de gestão, do pressuposto da continuidade e, com base na prova de auditoria obtida, se existe qualquer incerteza material relacionada com acontecimentos ou condições que possam suscitar dúvidas significativas sobre a capacidade da Entidade para dar continuidade às suas atividades. Se concluímos que existe uma incerteza material, devemos chamar a atenção no nosso relatório para as divulgações relacionadas incluídas nas demonstrações financeiras ou, caso essas divulgações não sejam adequadas, modificar a nossa opinião. As nossas conclusões são baseadas na prova de auditoria obtida até à data do nosso relatório. Porém, acontecimentos ou condições futuras podem levar a que a Entidade descontinue as suas atividades;
- avaliamos a apresentação, estrutura e conteúdo global das demonstrações financeiras, incluindo as divulgações, e se essas demonstrações financeiras representam as transações e acontecimentos subjacentes de forma a atingir uma apresentação apropriada;

+ 351 92 66 83 777 margarida.carragoso.roof@gmail.com
Rua do Regão Traveiro n.º 6 3505-626 Músila, Viseu
230 696 333



Margarida Carragoso
Revisora Oficial de Contas n.º 1822

K

- comunicamos com os encarregados da governação, entre outros assuntos, o âmbito e o calendário planeado da auditoria, e as conclusões significativas da auditoria incluindo qualquer deficiência significativa de controlo interno identificado durante a auditoria.

A nossa responsabilidade inclui ainda a verificação da concordância da informação constante do relatório de gestão com as demonstrações financeiras.

RELATO SOBRE OUTROS REQUISITOS LEGAIS E REGULAMENTARES

Sobre as demonstrações orçamentais

Auditamos as demonstrações orçamentais anexas da Entidade que compreendem a demonstração do desempenho orçamental, a demonstração da execução orçamental da receita (que evidencia um total de receita cobrada líquida de 15.167.434 euros), a demonstração da execução orçamental da despesa (que evidencia um total de despesa paga de 13.561.349 euros) e a demonstração de execução do plano plurianual de investimentos relativas ao exercício findo em 31 de dezembro de 2021.

O Órgão de gestão é responsável pela preparação e aprovação das demonstrações orçamentais no âmbito da prestação de contas da entidade. A nossa responsabilidade consiste em verificar que foram cumpridos os requisitos de contabilização e relato previstos na Norma de Contabilidade Pública (NCP) 26 do Sistema de Normalização Contabilística para as Administrações Públicas.

Em nossa opinião, as demonstrações orçamentais anexas estão preparadas, em todos os aspetos materiais, de acordo com a NCP 26 do Sistema de Normalização Contabilística para as Administrações Públicas.




Margarida Carragoso
Revisora Oficial de Contas n.º 1822


Sobre o relatório de gestão


Em nossa opinião, o relatório de gestão foi preparado de acordo com as leis e regulamentos aplicáveis em vigor e a informação nele constante é coerente com as demonstrações financeiras auditadas e demonstrações orçamentais, não tendo sido identificadas incorreções materiais.

Viscu, 14 de abril de 2022


Margarida Carragoso
ROC n.º 1822, CMVM n.º 20170010

+351 92 66 33 777  margaridacarragoso.rocf@gmail.com

 Rua do Regão Travesso n.º 6 3505-626 Múndio, Viseu

 230 696 333



Margarida Carragoso
Revisora Oficial de Contas n.º 1822

PARECER DO REVISOR OFICIAL DE CONTAS

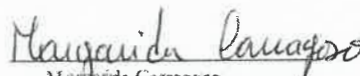
À Assembleia Municipal,

- 1- Nos termos dos artigos 76º e 77º da Lei n.º 73/2013, de 3 de setembro, cumpre ao Revisor Oficial de Contas emitir parecer sobre os documentos de prestação de contas do **MUNICÍPIO DE VILA NOVA DE CERVEIRA** referentes ao período findo em 31 de dezembro de 2021.
- 2- Durante o exercício, o Revisor Oficial de Contas procedeu, às verificações e análises que considerou convenientes e apreciou as contas do **MUNICÍPIO DE VILA NOVA DE CERVEIRA**. Para o efeito, recebeu da Câmara Municipal de Vila Nova de Cerveira todos os esclarecimentos e informações solicitadas.
- 3- No encerramento do exercício foi apreciado o relatório de gestão e completado o exame, nomeadamente sobre a execução orçamental, as demonstrações financeiras e seus anexos, exigidos por lei, com vista à Certificação Legal das Contas.

Parecer

- 4- Face ao exposto, o Revisor Oficial de Contas é de parecer que os documentos de prestação de contas do **MUNICÍPIO DE VILA NOVA DE CERVEIRA** referentes ao exercício de 2021, se apresentam elaborados de acordo com os princípios contabilísticos legalmente aplicáveis a este setor, tendo em consideração o conteúdo da Certificação Legal de Contas, chamando especial atenção para os pontos da seção Ênfases.
- 5- Finalmente, o Revisor Oficial de Contas deseja agradecer à Câmara Municipal de Vila Nova de Cerveira e aos seus serviços toda a colaboração prestada no exercício das suas funções.

Viscu, 14 de abril de 2022


Margarida Carragoso
ROC n.º 1822, CMVM n.º 20170010



MUNICÍPIO DE VILA NOVA DE CERVEIRA
CÂMARA MUNICIPAL

**PRESTAÇÃO
DE CONTAS
2021**

OUTROS DOCUMENTOS
- LCPA



CERVEIRA
VILA DAS ARTES

Handwritten signatures in blue ink:
Sousa
Carla Segado



MUNICÍPIO DE VILA NOVA DE CERVEIRA
CÂMARA MUNICIPAL

**PRESTAÇÃO
DE CONTAS
2021**

DECLARAÇÕES
DE COMPROMISSOS
PLURIANUAIS



CERVEIRA
VILA DAS ARTES

En
Gueiros *#* *7*
Carilgado



Município de Vila Nova de Cerveira
Câmara Municipal

Declaração de compromissos plurianuais existentes a 31 de dezembro de 2021

Alínea a), n.º 1 do artigo 15º da LCPA

Nos termos da alínea b) do n.º1 do art.º 15.º da Lei n.º 22/2015, de 17 de Março, declaro que todos os compromissos plurianuais existentes a 31 de dezembro de 2021, se encontravam devidamente registados na base de dados desta autarquia.

Vila Nova de Cerveira, 08 de fevereiro de 2022.

O Presidente da Câmara Municipal,

Rui Pedro Teixeira Ferreira da Silva



MUNICÍPIO DE VILA NOVA DE CERVEIRA
CÂMARA MUNICIPAL

**PRESTAÇÃO
DE CONTAS
2021**

DECLARAÇÃO
DE PAGAMENTOS
EM ATRASO



CERVEIRA
VILA DAS ARTES

Grassano
Carlelegrad



Município de Vila Nova de Cerveira
Câmara Municipal

Declaração de pagamentos em atraso em 31 de dezembro de 2021

Alínea b), n.º1 do artigo 15º da LCPA

Nos termos da alínea b) do n.º1 do art.º 15.º da Lei n.º 8/2012, de 21 de fevereiro, declaro que, em 31 de dezembro de 2021, o Município de Vila Nova de Cerveira não existem pagamentos em atraso.

Vila Nova de Cerveira, 08 de fevereiro de 2022.

O Presidente da Câmara Municipal,

Rui Pedro Teixeira Ferreira da Silva

*Guilherme
Carlo Legado*



MUNICÍPIO DE VILA NOVA DE CERVEIRA
CÂMARA MUNICIPAL

**PRESTAÇÃO
DE CONTAS
2021**

DECLARAÇÃO
DE RECEBIMENTOS
EM ATRASO



CERVEIRA
VILA DAS ARTES

Sm
Guimarães
Carla Segal



Município de Vila Nova de Cerveira
Câmara Municipal

Declaração de recebimentos em atraso em 31 de dezembro de 2021

Alínea b), n.º1 do artigo 15º da LCPA

Nos termos da alínea b) do n.º1 do art.º 15.º da Lei n.º 8/2012, de 21 de fevereiro, declaro que os recebimentos em atraso existentes em 31 de dezembro de 2021 totalizam 147.860,87 €, conforme registos contabilísticos.

Vila Nova de Cerveira, 08 de fevereiro de 2022.

O Presidente da Câmara Municipal,

Rui Pedro Teixeira Ferreira da Silva



MUNICÍPIO DE VILA NOVA DE CERVEIRA
CÂMARA MUNICIPAL

PRESTAÇÃO DE CONTAS 2021



CERVEIRA
VILA DAS ARTES