



**PRESTAÇÃO
DE CONTAS
2025**



CERVEIRA
VILA DAS ARTES

MUNICÍPIO DE VILA NOVA DE CERVEIRA

Handwritten signature and initials in blue ink.



RELATÓRIO DE GESTÃO

GERÊNCIA DO ANO ECONÓMICO 2025

1. Introdução

A responsabilidade inerente à expressão jurídica "prestação de contas" está intrinsecamente ligada ao termo "accountability", cuja definição ultrapassa os meros aspetos técnicos (a atividade económica e financeira de uma entidade), tratando-se, também, de uma prestação de responsabilidade.

A obrigação da Prestação de Contas, neste particular da entidade pública Câmara Municipal, é uma responsabilidade inerente ao órgão executivo perante a Assembleia Municipal, não apenas em termos económicos e financeiros, mas, simultaneamente, noutras dimensões essenciais dos deveres de prestação de contas por parte deste ente local, a saber: os deveres de publicidade; os deveres de reporte informativo institucional (DGAL e TdC); os chamados deveres de informação de feição não institucional (cidadãos e empresas em geral); e, a finalizar, o dever de consolidação de contas (enquanto manifestação das exigências de prestação adequada de contas).

Numa interpretação ampla da "prestação de contas", tal remete-nos para as ideias de sujeição a escrutínio alheio, submissão a apreciação crítica, ou apresentação de resultados, convocando um nexo de adstrição entre dois sujeitos distintos: o controlador e o controlado. Num sentido mais restrito, a "prestação de contas" já subentende a apresentação de um documento formal, no qual estão vertidos os resultados efetivos da gestão financeira respeitante a um determinado ator ou conjunto de autores e a um estipulado período financeiro, como o que se passa neste caso concreto do Executivo Municipal que envia ao órgão de controlo (Assembleia Municipal) o seu Relatório de Prestação de Contas (sobre a execução do Orçamento e das GOP) respeitante ao ano de 2025.

É, pois, neste quadro, que a Câmara Municipal de Vila Nova de Cerveira vem apresentar o seu Relatório de Prestação de Contas 2025.

Ora, o presente Relatório de Prestação de Contas sintetiza a atuação da autarquia, ao longo do ano de 2025, sob o ponto de vista económico, financeiro e patrimonial. Documento que foi elaborado com base na implementação integral do Sistema de Normalização Contabilística para Administrações Públicas (SNC-AP), dando cumprimento ao Decreto-Lei nº 192/2015 de 11 de setembro, o qual estabelece como competência da Câmara Municipal, "elaborar e aprovar o relatório de atividades e os documentos de prestação de contas a submeter à apreciação do órgão deliberativo".

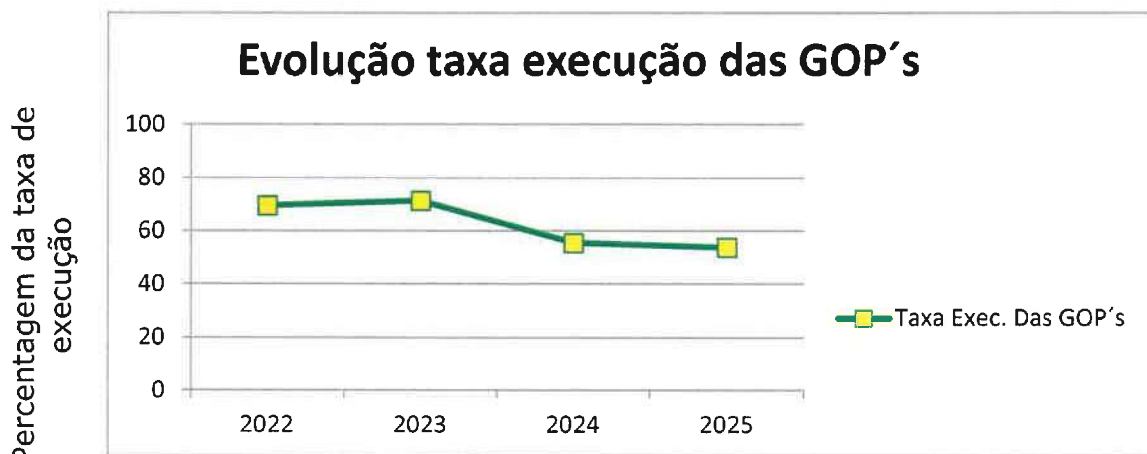


A Prestação de Contas e o respetivo Relatório são auditados e analisados por um Revisor Oficial de Contas, constando dos documentos apresentados a Certificação Legal de Contas.

2. Análise da Execução Orçamental

2.1 Execução das Grandes Opções do Plano

A execução das Grandes Opções do Plano alcançou os 53,9% em 2025. As GOP's em 2025 continuam uma proposta bastante ambiciosa do executivo, tendo este alcançado uma boa performance em termos de concretização. Em termos absolutos situou-se nos 10,5 milhões de € em 2025.



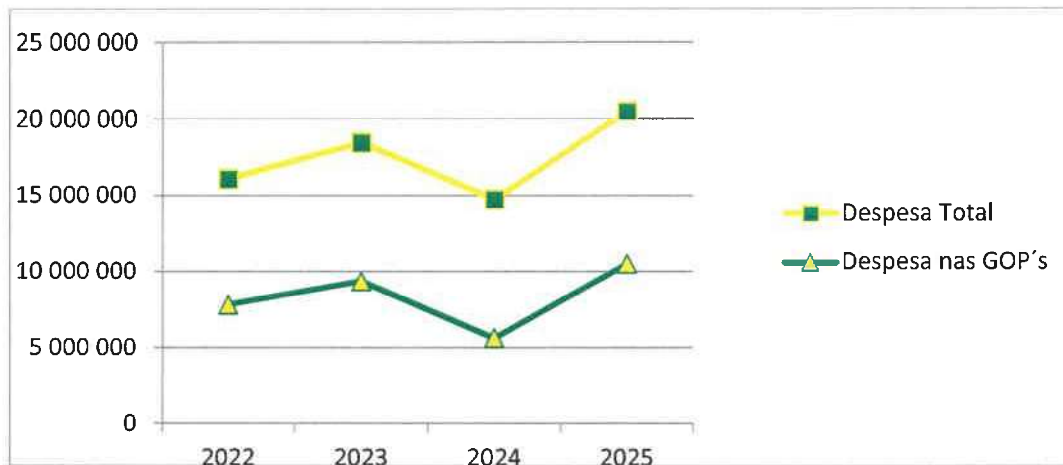
No que respeita à receita obteve-se um acréscimo de 17,6% devido ao aumento do Saldo da Gerência anterior, a qual, em termos quantitativos representa um aumento de 2,3 milhões de euros.

O montante da despesa gasto na concretização das GOP's foi de cerca de 10,5 milhões de euros, tendo as funções sociais, as funções económicas e as outras funções representado 61,3%, 17,3% e 10,6%, respetivamente.

O seguinte gráfico mostra o peso do valor das GOP na despesa global dos últimos quatro anos.

ANOS	2022	2023	2024	2025
Despesa Total	16 077 895,00	18 422 389,35	14 731 110,49	20 480 589,83
Despesa nas GOP's	7 819 450,91	9 375 592,27	5 648 734,40	10 523 550,62
Peso das GOP's na Despesa total	48,6%	50,9%	38,3%	51,4%

[Handwritten signatures and initials]
2
Cerveira



As GOP's apresentaram em termos absolutos variação de cerca de 4,9 milhões euros, na linha da despesa total que sofreu um acréscimo 86,3%.

Assim, o investimento nas GOP's em 2025 foi realizado com os recursos financeiros disponíveis, nas opções e projetos que passamos a descrever como mais relevantes:

- Na Administração Geral - A aquisição de equipamento para os serviços externos (37 mil €) e a beneficiação do património imobiliário municipal (497 mil €).
- Na Proteção Civil e luta contra incêndios – Apoio à Associação Humanitária dos Bombeiros Voluntários de Vila Nova de Cerveira (132 mil €), instalação de Redes de defesa da floresta contra incêndios (88 mil €), o funcionamento da Brigada de Sapadores Florestais (95 mil €), o apoio para a Constituição e Manutenção Equipa de Intervenção Permanente (45 mil €) e a Arborização da Chão de Vilar (101 mil €).
- Na Educação – Ampliação da Creche do Centro de Apoio às Empresas (280 mil €), o programa de enriquecimento curricular no 1º ciclo (50 mil €), a promoção do sucesso escolar (55 mil €), delegação de competências no Agrupamento de Escolas (190 mil €), o fornecimento das refeições escolares aos alunos dos centros escolares (187 mil €) e os transportes escolares (249 mil €).
- Na Saúde – Requalificação do Edifício e da envolvente do Centro de Saúde (45 mil €).
- Na Ação social – Apoio a Instituições de carácter social do concelho / IPSS (207 mil €) e o Programa de desenvolvimento social (39 mil €).
- Habitação e serviços coletivos – Programa de Apoio ao Acesso à Habitação 1º Direito (1,8 milhões de €).
- No Ordenamento do território – Estudos e projetos (32 mil €), várias requalificações urbanísticas (18 mil €), implementação do sistema de informação cadastral simplificada do Concelho (34 mil €) e aquisição de edifícios (250 mil €).


3
S. Gouveias



- No Saneamento – Expansão da Rede de Saneamento da União de Freguesias de Reboreda e Nogueira (23 mil €) e ampliação e remodelação das redes de saneamento básico (41 mil €).
- Abastecimento de Água – Qualificação, reforço e manutenção da rede de água em baixa (20 mil €).
- Proteção do meio ambiente e conservação da natureza – Eurocidade Cerveira Tominho/Cooperação transfronteiriça (49 mil €), e o Projeto Bluewater (16 mil €).
- Cultura - Programa de animação e promoção cultural (850 mil €), Cerveira Palco das Artes (115 mil €), apoio a instituições privadas sem fins lucrativos de natureza cultural (142 mil €), o apoio financeiro à Fundação Bienal de arte de Cerveira F.P. (165 mil €) e a requalificação da Biblioteca Municipal (256 mil €).
- Desporto, Recreio e Lazer – Programa de animação desportiva (54 mil €), apoio a instituições privadas sem fins lucrativos de natureza desportiva (162 mil €) e requalificação do Pavilhão Municipal de Desportos (497 mil €).
- Outras atividades cívicas e religiosas – Apoio à beneficiação de património cultural, arquitetónico e religioso do concelho (93 mil €).
- Indústria e energia – Requalificação do Parque empresarial de Cerveira Polo I e Polo II (10 mil €) e eficiência energética – iluminação pública (11 mil €).
- Rede viária e sinalização – Beneficiação e conservação da rede viária municipal (1,3 milhões €), e Aquisição de equipamento urbana (96 mil €).
- Instalação e material de transporte – Aquisição / manutenção de material de transporte (30 mil €).
- Comércio e Turismo – Reabilitação e modernização do Mercado Municipal (58 mil €), Promoção de Eventos Turísticos (29 mil €) e Albergue de Peregrinos de Vila Nova de Cerveira (244 mil €).
- Transferências entre Administrações - Para as Juntas de Freguesia (988 mil €), transferência para a empresa Águas do Alto Minho (47 mil €) e transferências para as Associações Intermunicipais (66 mil €).
- Diversas não especificadas - Atribuição de bolsas de estudo a munícipes que frequentem o ensino Superior (18 mil €).



No quadro abaixo apresentamos o peso das diferentes funções nas grandes opções do plano em 2025.

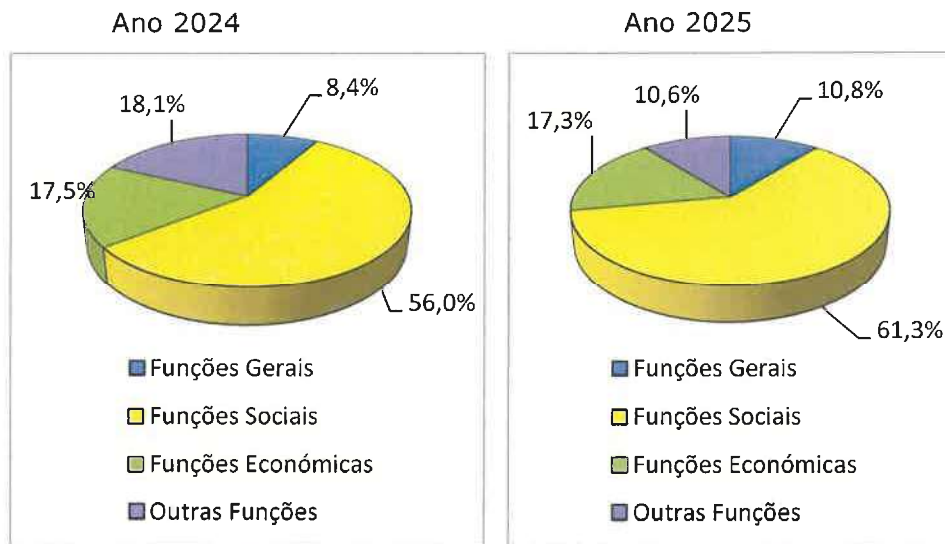
EXECUÇÃO DAS GRANDES OPÇÕES DO PLANO 2025

Objetivo	Descrição	2025	%
1.	Funções Gerais	1 137 985,03 €	
1.1.	Serviços Gerais de Administração Pública	654 741,36 €	
1.1.1.	Administração Geral	654 741,36 €	10,8%
1.2.	Segurança e Ordem Públicas	483 243,67 €	
1.2.1.	Protecção Civil e Luta Contra Incêndios	483 243,67 €	
2.	Funções Sociais	6 448 693,81 €	
2.1.	Educação	1 182 427,43 €	
2.1.1.	Ensino Não Superior	712 614,61 €	
2.1.2.	Serviços Auxiliares de Ensino	469 812,82 €	
2.2.	Saúde	45 326,12 €	
2.2.1.	Serviços individuais de saúde	45 326,12 €	
2.3.	Segurança e Acção Sociais	272 508,37 €	
2.3.2.	Acção Social	272 508,37 €	
2.4.	Habitacção e Serviços Colectivos	2 350 319,51 €	
2.4.1.	Habitacção	1 858 553,24 €	61,3%
2.4.2.	Ordenamento do Território	334 733,01 €	
2.4.3.	Saneamento	64 370,24 €	
2.4.4.	Abastecimento de Água	19 720,70 €	
2.4.5.	Resíduos Sólidos	6 113,10 €	
2.4.6.	Protecção do Meio Ambiente e Conservacção da Natureza	66 829,22 €	
2.5.	Serviços Culturais, Recreativos e Religiosos	2 598 112,38 €	
2.5.1.	Cultura	1 764 453,61 €	
2.5.2.	Desporto, Recreio e Lazer	740 255,92 €	
2.5.3.	Outras Actividades Cívicas e Religiosas	93 402,85 €	
3.	Funções Económicas	1 817 671,55 €	
3.1.	Agricultura, pecuária, silvicultura, caça e pesca	- €	
3.2.	Indústria e Energia	21 506,54 €	
3.2.1.	Estabelecimentos Industriais	10 208,47 €	
3.2.2.	Iluminação Pública	11 298,07 €	
3.3.	Transportes e Comunicações	1 465 021,24 €	
3.3.1.	Transportes Rodoviários	1 465 021,24 €	17,3%
3.3.2.	Transportes Aéreos	- €	
3.3.3.	Transportes Fluviais	- €	
3.4.	Comércio e Turismo	331 143,77 €	
3.4.1.	Mercados e Feiras	57 840,75 €	
3.4.2.	Turismo	273 303,02 €	
3.5.	Outras funções económicas	- €	
4.	Outras Funções	1 119 200,23 €	
4.2.	Transferências entre Administrações	1 101 200,23 €	10,6%
4.3.	Diversas não especificadas	18 000,00 €	
	TOTAL GERAL	10 523 550,62 €	100,0%

St. Garcia
5



Os gráficos seguintes apresentam uma evolução comparativa das diferentes funções de 2024 para 2025.



2.2 Execução do Orçamento

2.2.1 Da Receita

A Receita em 2025 apresenta um aumento de 17,6% (cerca de 3,7 milhões €), fruto das seguintes variações:

Receita	Rubrica	2025	2024	Variação
Impostos Diretos	Imposto Municipal Transmissões On. Imóveis	836	682	154
Impostos Diretos	IMI - Imposto Municipal sobre Imóveis	1347	1255	92
Impostos Diretos	Derrama	567	633	-66
Impostos Indiretos	Mercados e Feiras	574	466	108
Rendimentos de propriedade	Rendimentos de propriedade	466	364	102
Orçamento do Estado	Transferências do Estado (FEF, FSM, etc)	11 284	10 502	782
Estado - QREN / Portugal 2020	Participação comunitária em projetos	1 652	2 286	-634
Venda de Bens e Serviços	Serv. desportivos, água, saneamento e resíduos sólidos	829	950	-121
Venda de Bens de Investimento	Venda de Lotes da Zona Industrial de Sapardos - Polo V	307	0	307
Passivos Financeiros	Empréstimos a M /L Prazo	449	0	449
Outras receitas de capital	Outras receitas de capital	190	36	154
Saldo da Gerência anterior	Saldo da Gerência anterior	5 026	2 710	2 316
Outras	Outras	909	889	20
TOTAL		24 436	20 773	3 663

Unidade: Em milhares de Euros

As receitas de 2025 totalizaram 24,4 milhões de euros contra os 20,8 milhões recebidos em 2024.

[Handwritten signature]
6



CERQUEIRA
VILA DAS ARTES

MUNICÍPIO DE VILA NOVA DE CERQUEIRA

PRESTAÇÃO
DE CONTAS
2025

Handwritten signatures and initials in blue ink.

Em termos de distribuição, a receita municipal, nos anos de 2022 a 2025, apresenta-se do seguinte modo:

Código	Designação	2025	%	2024	%	Var. 25/24 %	2023	%	2022	%
R1	Receita Fiscal	3 675 954,24 €	15,0%	3 362 102,50 €	16,2%	9,3%	3 824 694,87 €	18,1%	3 462 407,96 €	17,8%
R3	Taxas, Multas e Outras Penalidades	266 702,73 €	1,1%	247 139,18 €	1,2%	7,9%	246 856,41 €	1,2%	231 121,19 €	1,2%
R4	Rendimentos de Propriedade	465 680,06 €	1,9%	363 789,49 €	1,8%	28,0%	688 004,73 €	3,3%	443 722,87 €	2,3%
R5	Transferências e Subsídios Correntes	9 435 289,51 €	38,6%	9 120 367,39 €	43,9%	3,5%	7 765 303,93 €	36,7%	7 997 245,29 €	41,1%
R6	Venda de Bens e Serviços	966 640,85 €	4,0%	950 024,41 €	4,6%	1,7%	820 580,66 €	3,9%	755 490,28 €	3,9%
R7	Outras Receitas Correntes	25 208,68 €	0,1%	26 299,30 €	0,1%	-4,1%	32 676,75 €	0,2%	16 988,93 €	0,1%
	Receita Corrente	14 835 476,07 €	60,7%	14 069 722,27 €	67,7%	5,4%	13 378 117,35 €	63,3%	12 906 976,52 €	66,3%
R8	Venda de Bens de Investimento	306 728,84 €	1,3%	289 420,42 €	1,4%	6,0%	0,00 €	0,0%	362 600,00 €	1,9%
R9	Transferências e Subsídios de Capital	3 628 826,76 €	14,9%	3 668 163,18 €	17,7%	-1,1%	4 188 111,70 €	19,8%	4 049 394,66 €	20,8%
R10	Outras Receitas de Capital	189 977,22 €	0,8%	35 745,27 €	0,2%	431,5%	178 046,17 €	0,8%	90 889,19 €	0,5%
R13	Receita com Passivos Financeiros	448 858,34 €	1,8%	0,00 €	0,0%	100,0%	0,00 €	0,0%	450 000,00 €	2,3%
	Receita de Capital	4 574 391,16 €	18,7%	3 993 328,87 €	19,2%	14,6%	4 366 157,87 €	20,7%	4 952 883,85 €	25,4%
R14	Saldo da Gerência Anterior	5 026 000,00 €	20,6%	2 709 935,70 €	13,0%	85,5%	3 388 049,83 €	16,0%	1 606 084,46 €	8,3%
	Saldo da Gerência Anterior	5 026 000,00 €	20,6%	2 709 935,70 €	13,0%	85,5%	3 388 049,83 €	16,0%	1 606 084,46 €	8,3%
	Receita Total	24 435 867,23 €	100,0%	20 772 986,84 €	100,0%	17,6%	21 132 325,05 €	100,0%	19 465 944,83 €	100,0%

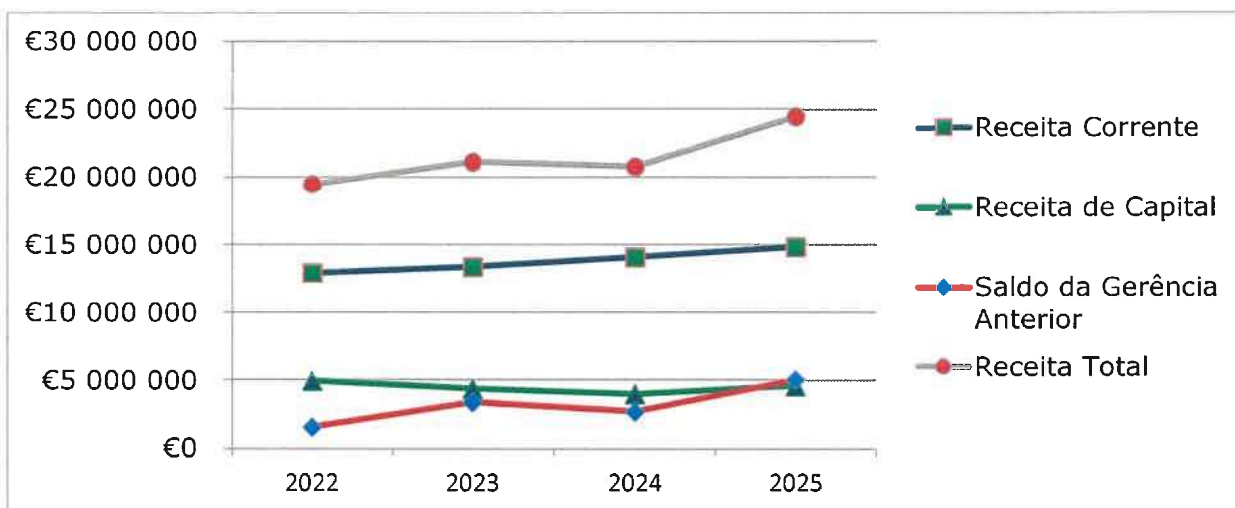
Relativamente às previsões efetuadas em sede de orçamento, a receita cobrada apresentou um grau de execução financeira de **77,3%**, tendo:

- A taxa de execução da receita corrente alcançou os 100,9%;
- A taxa de execução da receita de capital atingiu os 38,6% (receita que fundamentalmente corresponde a transferências do Estado).



No quadro seguinte podemos verificar a evolução da receita nos últimos quatro anos.

Designação	2022	2023	2024	2025
Receita Corrente	12 906 976,52 €	13 378 117,35 €	14 069 722,27 €	14 835 476,07 €
Receita de Capital	4 952 883,85 €	4 366 157,87 €	3 993 328,87 €	4 574 391,16 €
Saldo da Gerência Anterior	1 606 084,46 €	3 388 049,83 €	2 709 935,70 €	5 026 000,00 €
Receita Total	19 465 944,83 €	21 132 325,05 €	20 772 986,84 €	24 435 867,23 €



TAXA DE EXECUÇÃO DA RECEITA (2022 - 2025)

Designação	2022	2023	2024	2025
Receita Corrente	95,5%	97,9%	97,4%	100,9%
Receita de Capital	90,7%	68,6%	93,0%	38,6%
Saldo da Gerência Anterior	100,0%	100,0%	100,0%	100,0%
Receita Total	94,6%	90,2%	96,9%	77,3%

[Handwritten signature]
8
Cerveira



Apresentamos de seguida um conjunto de indicadores que procuram sintetizar a evolução e a natureza das principais rubricas da receita municipal.

ALGUNS INDICADORES DA ESTRUTURA DA RECEITA MUNICIPAL

Indicadores	2022	2023	2024	2025
Receita Fiscal/Receita Corrente	27%	29%	24%	25%
Transferências e Subsídios Correntes/Receita Corrente	62%	58%	65%	64%
Venda de Bens e Serviços / Receita Corrente	6%	6%	7%	7%
Receita Corrente/Receita Total	66%	63%	68%	61%
Transferências e Subsídios de Capital/Receita Capital	82%	96%	92%	79%
Receita Capital/Receita Total	25%	21%	19%	19%

2.2.2 Da Despesa

A despesa municipal seguiu a tendência da receita, tendo esta, alcançado em 2025 cerca de 20,5 milhões de euros (aumento de 5,7 milhões de euros o que representa um aumento de 39,0% face ao exercício anterior).

Este acréscimo é justificado principalmente pela variação das Aquisições de Bens de Capital.

Neste contexto, a taxa de **execução da despesa foi de 64,8%**, com a despesa corrente a alcançar os 80,3% do previsto e a despesa de capital a situar-se nos 49,1%.

As rubricas da despesa mais significativas em 2025 foram: "Aquisição de bens de capital" – 29,6%, "Despesas com o pessoal" – 27,2%, "Aquisição de bens e serviços" – 26,1%, "Transferências e subsídios correntes" 7,4% e "Transferências e subsídios capital" 6,7%.

O serviço da dívida do Município, teve um encargo em 2025 de 370 mil € (Pagamento de Juros 96 mil € e amortização 274 mil €).


9



CERVEIRA
VILA DAS ARTES

MUNICÍPIO DE VILA NOVA DE CERVEIRA

PRESTAÇÃO
DE CONTAS
2025

MAPA RESUMO DA DESPESA PAGA

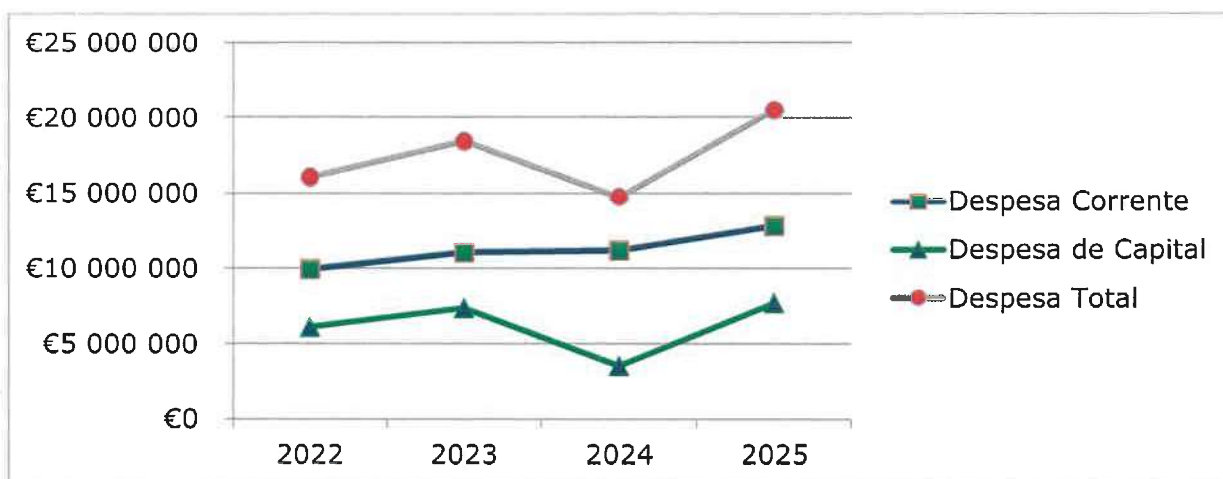
Código	Designação	2025	%	2024	%	Var. 25/24 %	2023	%	2022	%
D1	Despesas com Pessoal	5 564 060,92 €	27,2%	5 200 816,08 €	35,3%	7,0%	5 008 940,99 €	27,2%	4 581 488,38 €	28,5%
D2	Aquisição de Bens e Serviços	5 344 426,81 €	26,1%	4 326 783,63 €	29,4%	23,5%	4 427 855,33 €	24,0%	3 772 455,92 €	23,5%
D3	Juros e Outros Encargos	96 388,78 €	0,5%	147 993,25 €	1,0%	-34,9%	111 838,65 €	0,6%	22 686,45 €	0,1%
D4	Transferências e Subsídios Correntes	1 522 590,00 €	7,4%	1 466 721,49 €	10,0%	3,8%	1 312 711,43 €	7,1%	1 543 235,58 €	9,6%
D5	Outras Despesas Correntes	250 535,32 €	1,2%	37 938,51 €	0,3%	560,4%	185 251,08 €	1,0%	27 861,21 €	0,2%
	Despesa Corrente	12 778 001,83 €	62,4%	11 180 252,96 €	75,9%	14,3%	11 046 597,48 €	60,0%	9 947 727,54 €	61,9%
D6	Aquisição de Bens de Capital	6 054 004,16 €	29,6%	2 196 820,99 €	14,9%	175,6%	5 879 265,33 €	31,9%	4 739 010,06 €	29,5%
D7	Transferências e Subsídios de Capital	1 374 097,75 €	6,7%	1 006 495,22 €	6,8%	36,5%	1 142 870,23 €	6,2%	889 913,96 €	5,5%
D8	Outras Despesas de Capital	- €	0,0%	- €	0,0%	0,0%	- €	0,0%	95 000,00 €	0,6%
D9	Despesa com Ativos Financeiros	- €	0,0%	- €	0,0%	0,0%	- €	0,0%	- €	0,0%
D10	Despesa com Passivos Financeiros	274 486,09 €	1,3%	347 541,32 €	2,4%	-21,0%	353 656,31 €	1,9%	406 243,44 €	2,5%
	Despesa de Capital	7 702 588,00 €	37,6%	3 550 857,53 €	24,1%	116,9%	7 375 791,87 €	40,0%	6 130 167,46 €	38,1%
	Despesa Total	20 480 589,83 €	100,0%	14 731 110,49 €	100,0%	39,0%	18 422 389,35 €	100,0%	16 077 895,00 €	100,0%

[Handwritten signatures and initials]



No quadro que se segue mostramos a evolução da despesa nos últimos quatro anos.

Designação	2022	2023	2024	2025
Despesa Corrente	9 947 727,54 €	11 046 597,48 €	11 180 252,96 €	12 778 001,83 €
Despesa de Capital	6 130 167,46 €	7 375 791,87 €	3 550 857,53 €	7 702 588,00 €
Despesa Total	16 077 895,00 €	18 422 389,35 €	14 731 110,49 €	20 480 589,83 €



TAXA DE EXECUÇÃO DA DESPESA (2022 – 2025)

Designação	2022	2023	2024	2025
Despesa Corrente	84,7%	85,7%	78,0%	80,3%
Despesa de Capital	69,3%	70,0%	50,0%	49,1%
Despesa Total	78,1%	78,6%	68,7%	64,8%

[Handwritten signature]
11
[Handwritten signature]



Por último, apresentamos um conjunto de indicadores que procuram sintetizar a evolução e a natureza das principais rubricas da despesa municipal.

ALGUNS INDICADORES DA ESTRUTURA DA DESPESA MUNICIPAL

Indicadores	2022	2023	2024	2025
Despesas c/ Pessoal/Despesa Corrente	46%	45%	47%	44%
Aq. Bens e Serviços/Despesa Corrente	38%	40%	39%	42%
Investimento/Despesa Total	29%	32%	15%	30%
Juros + Pass. Financeiros/Despesa Total	3%	3%	3%	2%
Despesa Corrente/Despesa Total	62%	60%	76%	62%
Despesa Capital/Despesa Total	38%	40%	24%	38%


12
S. G. G. G.

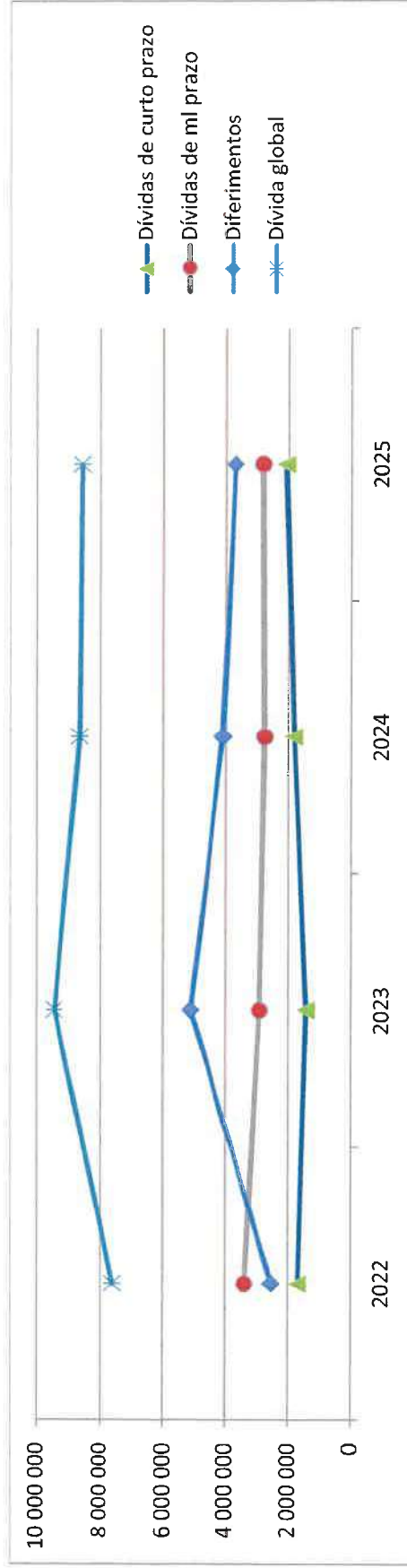


2.3 Evolução do Endividamento Municipal / Aferição da Dívida Total

A 31 de Dezembro de 2025, o valor do passivo exigível é de 8,6 milhões de euros, mantendo o mesmo nível quando comparado com os 8,6 milhões de 2024.

ANOS	2022	2023	2024	2025
Dívidas de curto prazo	1 688 304,42 €	1 430 511,13 €	1 805 577,16 €	2 066 348,51 €
Dívidas de ml prazo	3 387 878,29 €	2 910 751,50 €	2 752 681,04 €	2 802 723,35 €
Diferimentos	2 533 542,61 €	5 099 318,18 €	4 075 190,25 €	3 693 837,65 €
Dívida global	7 609 725,32 €	9 440 580,81 €	8 633 448,45 €	8 562 909,51 €

Nota: Na Dívida Global estão incluídos os diferimentos relativos a subsídios ao investimento com condições. Desta forma e pela aplicação da **FAQ 42 da Comissão de Normalização Contabilística**, considerou-se que os bens financiados ainda em curso ou cujos pedidos de pagamento ainda não terminaram devem figurar no passivo até à sua conclusão.



Com a entrada em vigor a 1 de janeiro de 2014 da Lei 73/2013 de 3 de setembro (artigo 48º a artigo 54º) referente ao regime de crédito e de endividamento municipal, a forma de cálculo da dívida total da Autarquia alterou. Tendo agora que considerar um perímetro mais alargado para a quantificação desta, o valor das dívidas das Entidades relevantes para efeitos de limite da dívida total (artigo 54º da Lei 73/2013).

As Entidades que relevam para a dívida total do Município são:

ENTIDADE	% Participação	Dívida
Fundação da Bienal de Cerveira	100,0%	1 997,62 €
Associação Municípios do Vale do Minho	20,0%	- €
Associação Portuguesa de Municípios com Centro Histórico	0,5%	- €
Comunidade Intermunicipal do Minho-Lima (CIM Alto Minho)	10,0%	76 340,31 €
DÍVIDA TOTAL DAS ENTIDADES RELEVANTES		78 337,93€



Em termos globais, a **dívida total do Município** (excluindo as operações de tesouraria) situou-se nos 4 milhões de euros, dos quais 2,8 milhões de euros a m/l prazo.

Os quadros abaixo espelham os cálculos do Limite da dívida assim como a Dívida total da Autarquia, nas quais se conclui que o Município se encontra em situação de cumprimento e que perante a Dívida total máxima permitida (6,9 milhões de euros), apresentando uma dívida total de 4 milhões de euros, detém uma margem disponível de 2,9 milhões de euros, e face ao limite geral apresenta uma margem disponível de 16,2 milhões de euros.

SITUAÇÃO NO FINAL DO EXERCÍCIO DE 2024

DESCRIÇÃO	VALOR
Limite da dívida de N-1	19 037 226
Dívida total de N-1	3 582 493
Excesso	
Margem	15 454 733

SITUAÇÃO NO INÍCIO DO EXERCÍCIO (01/01/2025)

DESCRIÇÃO	VALOR
Limite da dívida de N	20 177 408
Dívida total a 01/01/2023	3 582 493
Excesso	
Margem	16 594 915

Atenção: A dívida total em 2025 só poderá aumentar no montante de 6.637.965,92 €.

RECEITA CORRENTE COBRADA LÍQUIDA

ANO	2021	2022	2023	2024	Média (2022 - 2024)
VALOR	11 789 358	12 906 977	13 378 117	14 069 722	13 451 605



CERVEIRA
VILA DAS ARTES

MUNICÍPIO DE VILA NOVA DE CERVEIRA

PRESTAÇÃO
DE CONTAS
2025

BALANÇO		MUNICÍPIO		OPERAÇÕES TESOURARIA	
CONTA	VALOR	CONTA	VALOR	DOCUMENTO	VALOR
Passivo Exigível Global	4 869 072			Mapa de Operações de Tesouraria ou Resumo	953 573
Empréstimos (conta 23)	3 078 470			Diário de Tesouraria	

BALANÇO		ENTIDADES QUE RELEVAM PARA A DÍVIDA TOTAL		OPERAÇÕES TESOURARIA	
CONTA	VALOR	CONTA	VALOR	DOCUMENTO	VALOR
Passivo Exigível Global	732 866			Mapa de Operações de Tesouraria ou Resumo	654 528
Empréstimos (conta 23)	0			Diário de Tesouraria	

Dívida total em relação à média da receita corrente líquida cobrada nos 3 últimos exercícios		Saneamento Financeiro	Recuperação Financeira	Situação Verificada
1	≥ 1 e $\leq 1,5$	FACULTATIVO	-	
2	$> 0,75$ (dívida total excluindo empréstimos)	OBRIGATÓRIO	-	
3	$> 1,5$ e $< 2,25$	OBRIGATÓRIO	-	
4	$\geq 2,25$ e ≤ 3	OBRIGATÓRIO	FACULTATIVO	
5	> 3	-	OBRIGATÓRIO	

[Handwritten signature]



CERVEIRA
VILA DAS ARTES

MUNICÍPIO DE VILA NOVA DE CERVEIRA

**PRESTAÇÃO
DE CONTAS
2025**

VERIFICAÇÃO DAS CONDIÇÕES N.º 1; 3; 4 E 5 IDENTIFICADAS ACIMA

LIMITE DA DÍVIDA	20 177 408	(1,5 x média receita corrente líquida cobrada)
DÍVIDA TOTAL	3 993 837	Passivo exigível deduzido das operações de tesouraria
EXCESSO		
MARGEM	16 183 571	(0,30 x média receita corrente líquida cobrada)

VERIFICAÇÃO DA CONDIÇÃO N.º 2 IDENTIFICADAS ACIMA

LIMITE DA DÍVIDA EXCLUINDO EMPRÉSTIMOS	10 088 704	(0,75 x média receita corrente líquida cobrada)
DÍVIDA TOTAL EXCLUINDO EMPRÉSTIMOS	915 367	Dívida total acima identificada excluindo empréstimos
EXCESSO		
MARGEM	9 173 337	(0,07 x média receita corrente líquida cobrada)

VERIFICAÇÃO DO CUMPRIMENTO DA REDUÇÃO / AUMENTO

Dívida Total Máxima Permitida	6 901 476
Conforme previsto no n.º 3 do artigo 52.º da Lei n.º 73/2013 de 03 de setembro	

Encontra-se em situação de cumprimento

Margem Disponível 2.907.640 €.



3. Análise Patrimonial do Município

3.1 Análise do Balanço

O Balanço a 31 de dezembro de 2025 indica a situação patrimonial estável que vive o Município.

No quadro seguinte podemos verificar a evolução dos principais agregados do balanço, nomeadamente, o aumento do Ativo em 1,7 milhões de €, o acréscimo do Passivo Exigível em 162 mil €, e o aumento do Património Líquido do município, em cerca de 1,5 milhões de €, em 2025, face ao ano de 2024:

VARIAÇÃO DOS PRINCIPAIS ELEMENTOS DO BALANÇO

Rubricas	31.12.2025	31.12.2024	Variação %
Ativo não corrente	60 182 080,38 €	57 499 944,57 €	4,7%
Inventários	114 893,85 €	120 332,82 €	-4,5%
Outras contas a receber	2 848 673,83 €	2 842 319,86 €	0,2%
Diferimentos	25 776,19 €	25 356,92 €	1,7%
Disponibilidades	5 924 726,80 €	6 920 161,21 €	-14,4%
Total Ativo	69 096 151,05 €	67 408 115,38 €	2,5%
Património líquido	59 097 060,84 €	56 960 519,29 €	3,8%
Resultado líquido em exercício	439 090,51 €	1 049 647,29 €	-58,2%
Total Património Líquido	59 536 151,35 €	58 010 166,58 €	2,6%
Passivo não corrente	6 623 228,67 €	6 827 871,29 €	-3,0%
Passivo corrente	2 936 771,03 €	2 570 077,51 €	14,3%
Total Passivo	9 559 999,70 €	9 397 948,80 €	1,7%
Total Património Líquido e Passivo	69 096 151,05 €	67 408 115,38 €	2,5%


18



3.2 Análise da Demonstração de Resultados do Exercício de 2025

O Resultado Líquido do Exercício em 2025 foi de 439 mil euros, tendo registado um decréscimo de 58,2% face ao ano anterior.

Para este resultado contribuíram as seguintes variações:

- Aumento dos custos das matérias consumidas (3 mil €);
- Aumento dos fornecimentos e serviços externos (883 mil €);
- Aumento dos gastos com o pessoal (364 mil €);
- Aumento das transferências e subsídios concedidos (405 mil €);
- Diminuição das Provisões (aumentos/reduções) (110 mil €);
- Aumento dos outros gastos (402 mil €);
- Aumento dos gastos de depreciação e amortização (86 mil €);
- Diminuição dos juros e gastos similares (51 mil €);
- Aumento de impostos, contribuições e taxas (186 mil €);
- Aumento das vendas (4 mil €);
- Aumento das Prestações de serviços e concessões (28 mil €);
- Aumento das Transferências e subsídios correntes obtidos (290 mil €);
- Aumento dos Rendimentos/Gastos imputados de entidades controladas, associadas e empreendimentos conjuntos (29 mil €);
- Aumento dos Outros rendimentos (840 mil €);
- Diminuição dos Juros e rendimentos similares obtidos (8 mil €).

Como se pode ver na Demonstração de Resultados os rendimentos cresceram cerca de 8,1% e os gastos aumentaram em 12,4% face ao exercício anterior.

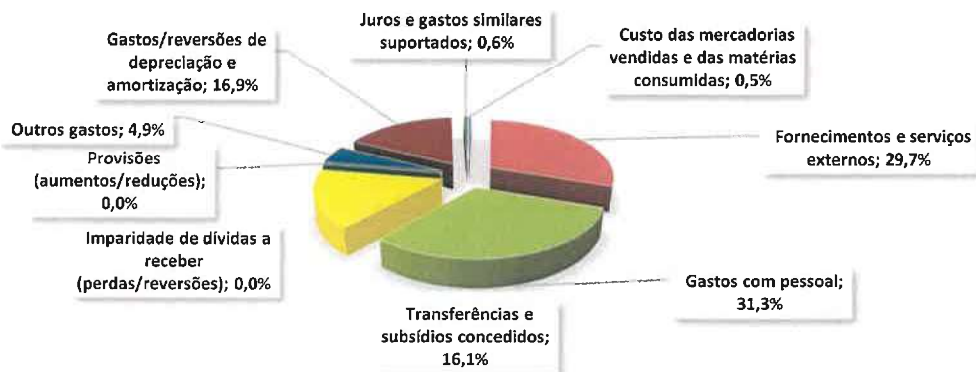


19



No que se refere aos gastos do exercício é de registar que estes somaram 17,9 milhões de euros, o que corresponde a um aumento de 2 milhões de euros quando comparados com o ano de 2024;

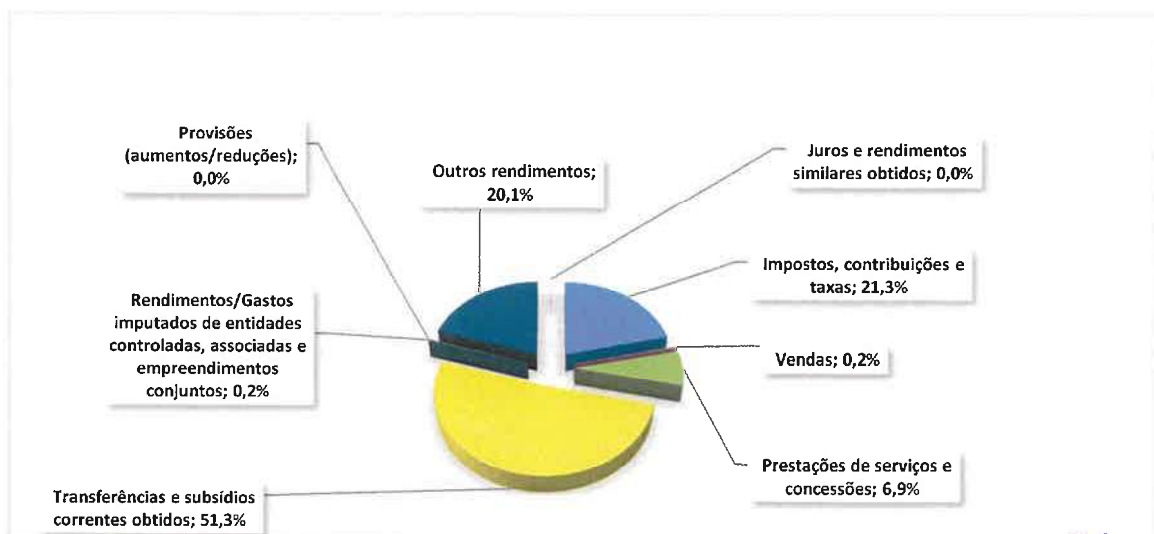
REPARTIÇÃO DOS GASTOS DO EXERCÍCIO EM 2025



Os rendimentos totalizaram 18,4 milhões de euros, o que relativamente ao ano passado reflete um acréscimo de 8,1% (1,4 milhões de €).

As contas mais significativas são as transferências e subsídios correntes obtidos, os impostos, contribuições e taxas e os outros rendimentos, que representam, 51,3%, 21,3% e 20,1%, respetivamente.

REPARTIÇÃO DOS RENDIMENTOS DO EXERCÍCIO EM 2025



Signature
20



CERVEIRA
VILA DAS ARTES

MUNICÍPIO DE VILA NOVA DE CERVEIRA

**PRESTAÇÃO
DE CONTAS
2025**

DEMONSTRAÇÃO DOS RESULTADOS EXERCÍCIO DE 2025

Descrição	2025	%	2024	%	Var. 25/24 %	Variação
Impostos, contribuições e taxas	3 906 749,49 €	21,3%	3 720 409,99 €	21,9%	5,0%	186 339,50 €
Vendas	41 548,36 €	0,2%	37 896,73 €	0,2%	9,6%	3 651,63 €
Prestações de serviços e concessões	1 264 825,10 €	6,9%	1 236 595,96 €	7,3%	2,3%	28 229,14 €
Transferências e subsídios correntes obtidos	9 420 796,34 €	51,3%	9 130 588,22 €	53,7%	3,2%	290 208,12 €
Rendimentos/Gastos imp. de ent. Contr., ass. e empr. conjuntos	29 497,56 €	0,2%		0,0%	100,0%	29 497,56 €
Provisões (aumentos/reduções)		0,0%		0,0%		0,00 €
Outros rendimentos	3 686 199,59 €	20,1%	2 845 715,59 €	16,8%	29,5%	840 484,00 €
Juros e rendimentos similares obtidos	8 022,56 €	0,0%	16 078,87 €	0,1%	-50,1%	-8 056,31 €
Total de Rendimentos	18 357 639,00 €	100,0%	16 987 285,36 €	100,0%	8,1%	1 370 353,64 €
Custo das mercadorias vendidas e das matérias consumidas	-87 517,96 €	0,5%	-84 794,24 €	0,5%	3,2%	-2 723,72 €
Fornecimentos e serviços externos	-5 325 422,57 €	29,7%	-4 442 528,00 €	27,9%	19,9%	-882 894,57 €
Gastos com pessoal	-5 605 059,59 €	31,3%	-5 240 902,10 €	32,9%	6,9%	-364 157,49 €
Transferências e subsídios concedidos	-2 888 556,18 €	16,1%	-2 483 928,06 €	15,6%	16,3%	-404 628,12 €
Imparidade de dívidas a receber (perdas/reversões)		0,0%		0,0%		0,00 €
Provisões (aumentos/reduções)	-8 200,00 €	0,0%	-118 467,67 €		-93,1%	110 267,67 €
Outros gastos	-873 079,96 €	4,9%	-471 503,54 €	3,0%	85,2%	-401 576,42 €
Gastos/reversões de depreciação e amortização	-3 022 802,75 €	16,9%	-2 937 064,98 €	18,4%	2,9%	-85 737,77 €
Juros e gastos similares suportados	-107 909,48 €	0,6%	-158 449,48 €	1,0%	-31,9%	50 540,00 €
Total de Gastos	-17 918 548,49 €	100,0%	-15 937 638,07 €	100,0%	12,4%	-1 980 910,42 €
Resultados antes de depreciações e gastos de financiamento	3 561 780,18 €		4 129 082,88 €		-13,7%	-567 302,70 €
Resultado operacional (antes de resultados financeiros)	538 977,43 €		1 192 017,90 €		-54,8%	-653 040,47 €
Resultado antes de impostos	439 090,51 €		1 049 647,29 €		-58,2%	-610 556,78 €
Resultado líquido do período	439 090,51 €		1 049 647,29 €		-58,2%	-610 556,78 €

F. S. S. S.



CERVEIRA
VILA DAS ARTES

MUNICÍPIO DE VILA NOVA DE CERVEIRA

**PRESTAÇÃO
DE CONTAS
2025**

3.3 Indicadores de Gestão

Analisando os Balanços de 2025 e 2024 apresentados pelo Município, podemos verificar a situação económico-financeira da autarquia.

Em 2025 as aplicações de fundos apresentam um aumento de cerca de 1,7 milhões de euros devido à variação positiva dos ativos fixos, tendo o ativo circulante diminuído 10%.

Por sua vez, a origem de fundos, apresenta um aumento tanto no exigível de curto prazo como nos capitais permanentes da autarquia.

MAPA DE ORIGEM E APLICAÇÃO DE FUNDOS

	2025	2024	Variação	
			Valor	%
Aplicação de Fundos	69 096 151,05 €	67 408 115,38 €	1 688 035,67 €	2,5%
Ativo Circulante	8 914 070,67 €	9 908 170,81 €	- 994 100,14 €	-10,0%
Ativo Fixo	60 182 080,38 €	57 499 944,57 €	2 682 135,81 €	4,7%
Origem de Fundos	69 096 151,05 €	67 408 115,38 €	1 688 035,67 €	2,5%
Exigível a curto prazo	2 936 771,03 €	2 570 077,51 €	366 693,52 €	14,3%
Capitais permanentes	66 159 380,02 €	64 838 037,87 €	1 321 342,15 €	2,0%

S. Guerreiro



CERVEIRA
VILA DAS ARTES

MUNICÍPIO DE VILA NOVA DE CERVEIRA

PRESTAÇÃO
DE CONTAS
2025

INDICADORES

Indicador	Rácio	2025	2024
Dívidas a terceiros por habitante	Dívidas totais a pagar / N.º de habitantes	1 070,55 €	1 052,40 €
Liquidez	Dívidas totais a pagar a curto prazo / Dívidas a receber + Disponibilidades	0,28	0,26
Endividamento líquido por habitante	[Dívidas totais a pagar a curto prazo - (Dívidas a receber + Disponibilidades)]/N.º de habitantes	-493,00 €	-588,09 €
Resultado antes de depreciações e gastos de financiamento por habitante	Resultado antes de depreciações e gastos de financiamento / N.º por habitante	398,86 €	462,38 €
Peso dos gastos com pessoal nos gastos totais	Gastos com pessoal / Gastos totais	31,3%	32,9%
Diminuição das dívidas de curto prazo	Dívidas de curto prazo do ano N - Dívidas de curto prazo do ano N-1	-135 271,21 €	375 066,03 €
Diminuição dos Passivos Financeiros	Dívidas a instituições de crédito do ano N - Dívidas a instituições de crédito do ano N-1	174 384,66 €	-347 546,16 €
Grau de execução da receita liquidada relativamente às despesas comprometidas	(Receitas liquidadas - receitas anuladas) / Despesas comprometidas	0,95	1,19

S. G. Pereira



CERVEIRA
VILA DAS ARTES

MUNICÍPIO DE VILA NOVA DE CERVEIRA

PRESTAÇÃO
DE CONTAS
2025

Indicador	Rácio	2025	2024
Prazo médio de pagamentos	$\frac{\text{=(Soma(fornecedores + fornecedores imobilizado) / Soma(Compras + FSE + Aquisições imobilizado))} \times 365}{}$	24	20
Saldo primário na ótica dos compromissos	$\frac{\text{[Receita total - ativos financeiros(receita)- passivos financeiros(receita)] - [Despesa total - ativos financeiros (despesa) - passivos financeiros (despesa)] + [Juros e outros encargos (despesa)]}{}$	3 877 293,93 €	6 537 410,92 €
Índice de endividamento líquido	$\frac{\text{Dívidas totais a pagar - (Dívidas a receber + Disponibilidades) / Receitas Cobradas N-1 (impostos diretos, indiretos e taxas + transferências obtidas Estado)}}{}$	0,15	0,10
Diminuição do endividamento líquido	$\frac{\text{Endividamento líquido N - Endividamento líquido N-1}}{}$	1 233 683,06 €	- 2 976 306,57 €
Peso das dívidas a instituições de crédito nas receitas N-1	$\frac{\text{Dívidas a instituições de crédito / Receitas cobradas N-1 (impostos diretos, indiretos e taxas + transferências obtidas Estado)}}{}$	0,42	0,44
Peso das dívidas a terceiros nas receitas N-1	$\frac{\text{Dívida a terceiros (curto, médio e longo prazo) / Receitas cobradas totais N-1}}{}$	0,42	0,41
Grau da execução da receita cobrada relativamente à despesa paga	$\frac{\text{Receita cobrada líquida / Despesa paga}}{}$	1,19	1,41

* N.º de Habitantes considerado corresponde ao apurado nos censos de 2021 = 8.930

S. Gerreiro
[Handwritten signature]



CERVEIRA
VILA DAS ARTES

MUNICÍPIO DE VILA NOVA DE CERVEIRA

**PRESTAÇÃO
DE CONTAS
2025**

4. Análise Analítica do Município

Neste ponto iremos detalhar os gastos e rendimentos por algumas valências/centros de custo.

O município encontra-se a aprofundar a contabilidade de gestão para poder responder os requisitos previstos na NCP 27 – Contabilidade de Gestão.

Com base na Contabilidade Analítica, apresentamos a Demonstração de Resultados de algumas valências:

DEMONSTRAÇÃO DE RESULTADOS DO AQUAMUSEU E PARQUE LAZER DO CASTELINHO

Descrição	2025	%	2024	%
Custos e Perdas				
60 Transferências e subsídios	1 192,00 €	0,4%	6 438,50 €	2,4%
61 Custo MVMC	3 846,30 €	1,4%	3 103,87 €	1,2%
62 FSE	119 515,53 €	43,0%	106 441,39 €	39,9%
63 Custos com Pessoal	135 484,05 €	48,7%	133 380,72 €	50,0%
64 Depreciações do Exercício	17 975,15 €	6,5%	17 269,35 €	6,5%
68 Outros Gastos	- €	0,0%	- €	0,0%
Custos do Exercício	278 013,03 €	100,0%	266 633,83 €	100,0%
Proveitos e Ganhos				
71 Vendas e prestações de serviços	36 032,42 €	76,3%	36 003,72 €	71,9%
75 Transferências e subsídios	11 206,67 €	23,7%	14 058,49 €	28,1%
Proveitos do Exercício	47 239,09 €	100,0%	50 062,21 €	100,0%
Resultados Operacionais	-230 773,94 €		-216 571,62 €	

Guernis

[Handwritten signature]



CERVEIRA
VILA DAS ARTES

MUNICÍPIO DE VILA NOVA DE CERVEIRA

PRESTAÇÃO
DE CONTAS
2025

DEMONSTRAÇÃO DE RESULTADOS DA PISCINA MUNICIPAL

Descrição	2025	%	2024	%
Custos e Perdas				
60 Transferências e subsídios concedidos	105 616,21 €	15,9%	161 999,64 €	28,5%
61 Custo MVMC	1 817,58 €	0,3%	1 165,71 €	0,2%
62 FSE	231 650,03 €	34,8%	202 330,23 €	35,6%
63 Custos com Pessoal	195 264,75 €	29,4%	142 261,18 €	25,0%
64 Depreciações do Exercício	130 890,61 €	19,7%	60 403,27 €	10,6%
Custos do Exercício	665 239,18 €	100,0%	568 160,03 €	100,0%
Proveitos e Ganhos				
71 Vendas e prestações de serviços	337 194,73 €	100,0%	306 065,53 €	100,0%
Proveitos do Exercício	337 194,73 €	100,0%	306 065,53 €	100,0%
Resultados Operacionais	-328 044,45 €		-262 094,50 €	

DEMONSTRAÇÃO DE RESULTADOS DO ARQUIVO MUNICIPAL

Descrição	2025	%	2024	%
Custos e Perdas				
61 Custo MVMC	11,88 €	0,0%	129,71 €	0,1%
62 FSE	12 555,92 €	15,0%	21 055,65 €	23,2%
63 Custos com Pessoal	59 736,48 €	71,5%	58 339,74 €	64,3%
64 Depreciações do Exercício	11 241,14 €	13,5%	11 241,14 €	12,4%
Custos do Exercício	83 545,42 €	100,0%	90 766,24 €	100,0%
Proveitos e Ganhos				
71 Vendas e prestações de serviços				
Proveitos do Exercício	0,00 €		0,00 €	
Resultados Operacionais	-83 545,42 €		-90 766,24 €	



CERVEIRA
VILA DAS ARTES

MUNICÍPIO DE VILA NOVA DE CERVEIRA

**PRESTAÇÃO
DE CONTAS
2025**

DEMONSTRAÇÃO DE RESULTADOS DO PAVILHÃO MUNICIPAL

Descrição	2025	%	2024	%	
Custos e Perdas					
61	Custo MVMC	411,74 €	0,6%	913,61 €	1,5%
62	FSE	8 926,63 €	12,0%	17 569,08 €	28,0%
63	Custos com Pessoal	32 550,09 €	43,8%	31 064,68 €	49,5%
64	Depreciações do Exercício	32 344,87 €	43,6%	13 212,66 €	21,1%
Custos do Exercício		74 233,33 €	100,0%	62 760,03 €	100,0%
Proveitos e Ganhos					
71	Vendas e prestações de serviços	547,50 €	100,0%	982,50 €	100,0%
Proveitos do Exercício		547,50 €	100,0%	982,50 €	100,0%
Resultados Operacionais		-73 685,83 €		-61 777,53 €	

DEMONSTRAÇÃO DE RESULTADOS DO LOJA TURISMO

Descrição	2025	%	2024	%	
Custos e Perdas					
61	Custo MVMC	67,13 €	0,1%	23,33 €	0,0%
62	FSE	11 707,44 €	13,3%	7 774,50 €	9,5%
63	Custos com Pessoal	69 346,77 €	78,9%	67 324,33 €	82,2%
64	Depreciações do Exercício	5 323,51 €	6,1%	5 231,29 €	6,4%
68	Outros gastos	1 500,00 €	1,7%	1 500,00 €	1,8%
Custos do Exercício		87 944,85 €	100,0%	81 853,45 €	100,0%
Proveitos e Ganhos					
71	Vendas e prestações de serviços				
Proveitos do Exercício		0,00 €		0,00 €	
Resultados Operacionais		-87 944,85 €		-81 853,45 €	

Handwritten signatures and initials in blue ink.



CERVEIRA
VILA DAS ARTES

MUNICÍPIO DE VILA NOVA DE CERVEIRA

PRESTAÇÃO
DE CONTAS
2025

DEMONSTRAÇÃO DE RESULTADOS DA BIBLIOTECA MUNICIPAL

Descrição	2025	%	2024	%	
Custos e Perdas					
61	Custo MVMC	357,81 €	0,1%	539,66 €	0,2%
62	FSE	60 189,02 €	22,1%	69 404,46 €	25,3%
63	Custos com Pessoal	211 167,79 €	77,7%	203 859,51 €	74,4%
64	Amortizações do Exercício	217,21 €	0,1%	107,13 €	0,0%
Custos do Exercício		271 931,83 €	100,0%	273 910,76 €	100,0%
Proveitos e Ganhos					
71	Vendas e prestações de serviços		#DIV/0!		#DIV/0!
Proveitos do Exercício		0,00 €	#DIV/0!	0,00 €	#DIV/0!
Resultados Operacionais		-271 931,83 €		-273 910,76 €	



CERVEIRA
VILA DAS ARTES

MUNICÍPIO DE VILA NOVA DE CERVEIRA

PRESTAÇÃO
DE CONTAS
2025

GASTOS POR FREGUESIA	MATERIAIS	RESÍDUOS SÓLIDOS	ILUMINAÇÃO PÚBLICA	ENERGIA VALÊNCIAS	OUTROS FORN. E SERV. EXTERNOS	GASTOS COM PESSOAL	TRANSFERÊNCIAS	TOTAL
FREGUESIA DE CORNES	649,17	29 800,24	3 609,51	24 547,48	7 999,97	8 607,36	56 311,91	131 525,64
FREGUESIA DE COVAS	5 702,33	56 524,32	0,00	12 297,74	17 825,06	4 390,68	37 564,43	134 304,56
FREGUESIA DE GONDARÉM	2 931,68	86 834,04	384,91	39 711,14	11 938,33	13 576,38	109 482,40	264 858,88
FREGUESIA DE LOIVO	1 464,06	80 460,64	1 567,02	27 234,97	12 347,42	9 234,54	40 559,58	172 868,23
FREGUESIA DE MENTRESTIDO	1 267,09	19 995,00	2 164,93	25 635,66	6 556,36	8 635,96	36 971,04	101 226,04
FREGUESIA DE SAPARDOS	423,32	30 319,34	3 292,07	14 054,56	8 586,68	19 166,28	19 807,42	95 649,67
FREGUESIA DE SOPO	2 646,66	35 702,61	0,00	20 120,87	11 356,00	8 736,51	78 347,50	156 910,15
FREGUESIAS DE CAMPOS E VILA MEÃ	4 974,38	192 269,20	587,63	30 522,66	33 027,57	12 066,16	364 997,75	638 445,35
FREGUESIAS DE CANDEMIL E GONDAR	1 371,00	24 609,23	0,00	32 234,97	8 754,71	10 239,06	128 550,36	205 759,33
FREGUESIAS DE REBOREDA E NOGUEIRA	1 911,35	59 215,95	3 755,29	8 869,96	15 645,06	3 066,60	70 359,39	162 823,60
FREGUESIAS DE VILA NOVA DE CERVEIRA E LOVELHE	5 884,26	354 718,94	21 812,58	24 595,48	84 790,49	8 475,36	41 217,57	541 494,68
TOTAL	29 225,30	970 449,51	37 173,94	259 825,49	218 827,65	106 194,89	984 169,35	2 605 866,13

Materiais – Corresponde a materiais disponibilizados pelo Município às Freguesias (cimento, areia, etc).

Resíduos Sólidos – Custo com a recolha e tratamento dos resíduos sólidos.

Energia Valências – Custo com a energia das bombagens (água e saneamento), semáforos e antigas escolas primárias.

Outros Fornecimentos e serviços externos – Custo com combustíveis, conservação e reparação, limpeza, etc.

Gastos com o Pessoal – Inclui o custo dos funcionários que estão afetos às freguesias.

Transferências de Capital – Inclui as transferências trimestrais de apoio ao investimento e as limpezas nas freguesias.



CERVEIRA
VILA DAS ARTES

MUNICÍPIO DE VILA NOVA DE CERVEIRA

PRESTAÇÃO
DE CONTAS
2025

- ✓ Em Cornes – Inclui 35 mil € para a intervenção de Alargamento da Rua da Aberregã - 3ª fase e a beneficiação da Rua do Bairro do Peso.
- ✓ Em Gondarém – Inclui 81 mil € para a requalificação geral do Polidesportivo, em Gondarém.
- ✓ Em Loivo – Inclui 15 mil € para a limpeza e manutenção da rede viária da freguesia e para a reparação de calçada em várias Ruas.
- ✓ Em Mentrestido – Inclui 20 mil € para a construção de um Parque Infantil em Mentrestido.
- ✓ Em Sopo – Inclui 50 mil € para a aquisição de alvenaria de granito, a reconstrução de muro de suporte na Rua da Aldeia, a reconstrução de muro de suporte na Rua da Cortinhas, a execução de Muro de Suporte na Avenida de S. Tiago, a beneficiação das acessibilidades ao Salão da Junta de Freguesia, a aquisição de máquina para limpeza de bermas e para o Alargamento da Rua de Pardelhas.
- ✓ Em Campos e Vila Meã – Inclui 328 mil € para a beneficiação do arruamento do Caminho Velho, a beneficiação da Rua da Gandra, a beneficiação da Rua de Miragaia, a execução de infraestruturas na Travessa de Miragaia, a beneficiação da Rua das Laranjeiras, da Rua Rio de Campos, da Travessa 25 de Abril e da Travessa da Cadela e a beneficiação da Rua 25 de Abril e Rua da Ferrã.
- ✓ Em Candemil e Gondar – Inclui 106 mil € para a reconstrução de muro de suporte no Caminho da Espinheira, a repavimentação da Rua da Capela e Rua de Mergulhão e e repavimentação da Rua dos Malheiros e Casa Boa.
- ✓ Em Reboreda e Nogueira – Inclui 43 mil € para a aquisição de meias canas para beneficiação da drenagem de águas pluviais, a aquisição de serviços com máquina giratória – Abertura Caminho das Morgadas, os trabalhos de beneficiação da Rua da Branca e Rua dos Outeiros, a beneficiação da Rua da Escola e Travessa de Sua Quinta, a aquisição de pedra com gravação de texto para colocação na área de lazer de S. Roque de Gontige, a beneficiação da Rua das Veigas, a beneficiação da Rua da Escola, da Rua dos Outeiros e da Rua do Bárrio e para o Protocolo dos Moinhos da Gávea.




GASTOS POR ENTIDADE

ENTIDADE	MATERIAIS	FORN. E SERV. EXTERNOS	GASTOS COM PESSOAL	SUBSÍDIOS	TOTAL
FUNDAÇÃO BIENAL DE ARTE DE CERVEIRA, F.P.	1 304,39	18 088,19	68 981,51	261 906,39	350 280,48
ASSOC HUMANIT BOMBEIROS VOLUNTARIOS DE VNC		15 522,52		177 068,74	192 591,26
AGRUPAMENTO DE ESCOLAS DE V.N. CERVEIRA	78,55	540,00		190 000,00	190 618,55
CENTRO SOCIAL E PAROQUIAL DE CAMPOS				114 295,48	114 295,48
ASSOCIAÇÃO DE PRODUTORES FLORESTAIS DO VALE DO MIN				110 102,90	110 102,90
FÁBRICA DA IGREJA PAROQUIAL DE S. CIPRIANO DE V.N. CERVEIRA				78 200,00	78 200,00
ASSOCIAÇÃO TEMPOS BRILHANTES				77 855,00	77 855,00
ASSOCIAÇÃO DESPORTIVA DE CAMPOS	30,52	10 060,62		59 264,67	69 355,81
CLUBE DESPORTIVO DE CERVEIRA	132,96	15 537,06	461,00	47 750,00	63 881,02
CIM - COMUNIDADE INTERMUNICIPAL DO ALTO MINHO				60 631,37	60 631,37
CENTRO PAROQ PROMOÇÃO SOCIAL E CULT REBOREDA				48 632,42	48 632,42
ASSOC DESPORTIVA E CULT JUVENTUDE DE CERVEIRA	35,28	1 063,18		42 337,00	43 435,46
COMISSÃO DE FESTAS CONCELHIAS	63,90			40 000,00	40 063,90
CENTRO PAROQUIAL E SOCIAL DE COVAS	147,40			32 724,40	32 871,80
COM MINHO - ASSOC PROM ATIVID CULT VALE MINHO				30 000,00	30 000,00
SANTA CASA MISERICÓRDIA VILA NOVA DE CERVEIRA	708,07	1 966,50		25 202,85	27 877,42
ASSOC DEFESA PATR FLORESTAL UNIDADE LOCAL COVAS				22 500,00	22 500,00
ACADEMIA DE MUSICA FERNANDES FÃO	13,44	1 070,10		19 662,64	20 746,18
UNISÉNIOR - UNIVERSIDADE SÉNIOR DE CERVEIRA	30,52	1 668,59		13 000,00	14 699,11
ASSOCIAÇÃO DESPORTIVA RECREATIVA CULT LOVELHE	2 940,73			11 500,00	14 440,73
ASSOC CULTURAL E RECR BOMBOS DE S. TIAGO				12 600,00	12 600,00
PATAS E PATAS - ASSOC DEFESA ANIMAIS DE CERVEIRA	115,12			12 000,00	12 115,12
ADSL - ASSOCIAÇÃO DE DESENVOLVIMENTO SOCIAL E LOCA				11 116,57	11 116,57
CERVARIA - ASSOCIAÇÃO CULTURAL E RECREATIVA	3,12			11 000,00	11 003,12
FÁBRICA DA IGREJA PAROQUIAL DE SANTA MARINHA				10 000,00	10 000,00
GRUPO DESPORTIVO E RECREATIVO DE GONDAREM		5 484,84		4 000,00	9 484,84
COMÉDIAS DO MINHO				7 000,00	7 000,00
FEDERAÇÃO DOS BOMBEIROS DO DISTRITO DE VIANA DO CASTELO				5 988,80	5 988,80
CERVEIRA FUTSAL CLUBE		3 015,95		2 500,00	5 515,95
RADIO CULTURAL DE CERVEIRA		5 125,07		0,00	5 125,07
ADRIMINHO - ASS. DESENV. RURAL INTEGRADO DO VALE MINHO				5 000,00	5 000,00
PAUTA DE CAPRICHOS				4 650,00	4 650,00
RANCHO FOLCLÓRICO DE SOPO		1 230,00		3 000,00	4 230,00
CENTRO DE CULTURA DE CAMPOS				4 000,00	4 000,00
CORAL POLIFÓNICO DE VILA NOVA DE CERVEIRA				2 800,00	2 800,00
FUNDAÇÃO ESCULTOR JOSÉ RODRIGUES				2 700,00	2 700,00
ASSOC CULTURAL E RECR DIVINO SALVADOR DE COVAS				2 600,00	2 600,00
ASSOCIAÇÃO DE PAIS DA EB 2,3/SECUNDÁRIA DE VNC				2 500,00	2 500,00
ASSOCIAÇÃO CULTURAL E ET. DO RANCHO FOLCLÓRICO DO AREAL				2 000,00	2 000,00
ASSOCIAÇÃO CULTURAL E RECREATIVA MINHO NA VILA				2 000,00	2 000,00
CENTRO SOCIAL PAROQUIAL DE GONDARÉM				2 000,00	2 000,00
RANCHO FOLCLÓRICO INFANTIL DE GONDARÉM				2 000,00	2 000,00
ASSOC PAIS E ENCARREG EDUC CENTRO ESCOLAR NORTE				1 800,00	1 800,00
CLUBE CELTAS DO MINHO				1 500,00	1 500,00

S. Governador
[Handwritten signatures and initials]



ENTIDADE	MATERIAIS	FORN. E SERV. EXTERNOS	GASTOS COM PESSOAL	SUBSÍDIOS	TOTAL
CLUBE DE CAÇA E PESCA DE VILA NOVA DE CERVEIRA				1 500,00	1 500,00
PEDAL´ARTE - ASSOCIAÇÃO DE CICLOTUR CERVEIRA				1 500,00	1 500,00
PORTA XIII - ASSOCIAÇÃO POÉTICA TODAS AS ARTES				1 500,00	1 500,00
ASSOCIAÇÃO DE PAIS DA ESCOLA PRIMARIA E INFANTIL DE LOVELHE				1 450,00	1 450,00
ASSOCIAÇÃO TEAM TRILHOS DO CERVO				1 200,00	1 200,00
ASSOCIAÇÃO DE PAIS DO CENTRO ESCOLAR DE CERVEIRA	12,86			1 000,00	1 012,86
CERVEIRA AMIGOS DE TODO O TERRENO CATT				1 000,00	1 000,00
Federação Portuguesa de Canoagem				1 000,00	1 000,00
RE-FOOD 4 GOOD - ASS. NÚCLEO DE VILA NOVA DE CERVEIRA				1 000,00	1 000,00
ADEIXA - ASSOCIAÇÃO DE DANÇA DO EIXO ATLÂNTICO				900,00	900,00
ACAPO - ASSOCIAÇÃO DE CEGOS E AMBLIOPES DE PORTUGA				810,00	810,00
ASSOCIAÇÃO RECREATIVA E CULTURAL DE NOGUEIRA				800,00	800,00
AGRUPAMENTO DE ESCUTEIROS 1028 DE REBOREDA				750,00	750,00
AGRUPAMENTO DE ESCUTEIROS 981 DE CAMPOS				750,00	750,00
CERVEIRA TEAM RUNNING				700,00	700,00
ACPAPF- ASSOCIAÇÃO DE CAÇA E PESCA, APICULTURA E P				500,00	500,00
ASSOCIAÇÃO DE ARTESÕES DO VALE DO MINHO				500,00	500,00
CASA CERVEIRENSE LISBOA				500,00	500,00
CITIUS FIT - CLUBE DE FITNESS DE CERVEIRA				500,00	500,00
ASSOCIAÇÃO PROJECTO, NÚCLEO DE DESENV CULTURAL		386,10		0,00	386,10

SGovernador 
32



CUSTOS POR EVENTO


EVENTO	TRANSFERÊNCIAS	MATERIAIS	OUTROS GASTOS	FORN. E SERV. EXTERNOS	TOTAL
NATAL CERVEIRA		1 188,57 €		228 264,09 €	229 452,66 €
CERVEIRA AO PIANO				98 400,00 €	98 400,00 €
CARNAVAL		680,66 €		97 448,68 €	98 129,34 €
FESTA DA HISTÓRIA		400,91 €		88 456,71 €	88 857,62 €
PASSAGEM DO ANO		24,33 €		54 036,33 €	54 060,66 €
CONCERTO DA JUVENTUDE				41 726,52 €	41 726,52 €
PASSEIO SENIOR				39 201,33 €	39 201,33 €
SEMANA SANTA		168,07 €		32 276,17 €	32 444,24 €
FESTIVAL DA PIZZA		60,12 €		21 037,95 €	21 098,07 €
ADEIXA - DANCECERVEIRA	16 000,00 €	96,56 €		4 954,67 €	21 051,23 €
MERCADO DA PÁSCOA				17 490,60 €	17 490,60 €
PROVA TODO O TERRENO 2024	17 000,00 €				17 000,00 €
CROCHET SAI A RUA		99,03 €		14 080,57 €	14 179,60 €
DIA INTERNACIONAL DE JUVENTUDE / CRIANÇA		88,05 €	159,22 €	13 647,33 €	13 894,60 €
FESTAS S. JOÃO DE CAMPOS	13 750,00 €				13 750,00 €
DUATLO	13 000,00 €	3,88 €			13 003,88 €
TRAIL CERVEIRA	10 000,00 €				10 000,00 €
Outras Actividades Cívicas e Religiosas	9 200,00 €				9 200,00 €
FEIRA DO LIVRO		13,41 €		8 569,63 €	8 583,04 €
FESTIVAL INT. DE FOLCLORE	8 000,00 €			452,03 €	8 452,03 €
EDUCARTE		69,82 €		7 755,55 €	7 825,37 €
25 DE ABRIL				5 697,65 €	5 697,65 €
DIA DO MUNICÍPIO				3 749,11 €	3 749,11 €
EVENTO GASTRONÓMICO DO SÁVEL				3 228,75 €	3 228,75 €
DESFOLHADA E NOSSA SRª DA AJUDA		8,57 €		1 937,25 €	1 945,82 €
MAGUSTO		8,57 €		1 908,96 €	1 917,53 €

5. Proposta de Aplicação do Resultado Líquido do Exercício

Propõe-se a aplicação do Resultado Líquido do Período de 2025, no montante de **439.090,51 €**, em Resultados Transitados.

6. Conclusão

Sem descurar o contexto de âmbito global que se viveu durante o ano de 2025, à escala nacional, europeia e global, que não foi de tempos fáceis, o município de Vila Nova de Cerveira continuou a desenvolver uma nova estratégia que potencie a fixação da população, com uma análise pertinente dos recursos existentes, potenciais e disponíveis, mediante a atração de investimento em áreas-chave, procurando abrir portas para o futuro.


33



Perante este quadro, a Câmara Municipal de Vila Nova de Cerveira apostou em políticas que assegurassem a competitividade, a sustentabilidade e respostas sociais humanizadas, redobrando parcerias locais, regionais, nacionais e internacionais.

Todavia, para que essas políticas fossem bem fundamentadas, foi premente continuar, de forma humilde, próxima e partilhada, a dar voz, ouvir, ler e sentir os cerveirenses (municípes, instituições locais, empresas...), em setores fundamentais: demografia; ambiente; educação/ensino, cultura e património; formação profissional, emprego e empreendedorismo; novas tecnologias; saúde e ação social; planeamento e ordenamento do território; transportes e habitação; agricultura, floresta e pesca; turismo, comércio e indústria; justiça, segurança e proteção civil; juventude, desporto e associativismo; promoção da qualidade do governo local e das relações transfronteiriças.

O ano de 2025 último do ciclo autárquico 2021 - 2025, marcado pelo quarto Plano e Orçamento de um novo ciclo para o nosso município, em que ficou bem patente a coragem para mudar o que estava mal e para implementar as medidas que se exigiam para o desenvolvimento do nosso concelho. O Plano e Orçamento foram, tal como havíamos assumido, executados com total transparência e com a prestação permanente de contas.

Neste período, demos continuidade às parcerias, no sentido de aprofundar e disseminar a cooperação com várias entidades de âmbito local, desde logo, com as associações locais, com as juntas de freguesia e com outras entidades concelhias dos vários setores de atividade; com entidades do nível sub-regional/distrital, com destaque para a CIM Alto Minho, para as entidades da área da saúde, da educação, do turismo, da segurança social, da segurança e da proteção civil; com entidades ao nível regional, sobretudo com a CCDRN; a nível nacional, desde logo, a nossa total disponibilidade para a cooperação em todos os domínios com o Governo Central, com destaque para o nosso apoio às medidas de descentralização, em consonância com a Associação Nacional dos Municípios Portugueses; com as entidades de âmbito internacional, sobretudo ao nível transfronteiriço (com cada um dos municípios vizinhos), bem como no seio do AECT.

Nunca esquecendo, que a nossa maior parceria, a nossa maior aliança, foi e será, sempre, com toda a população Cerveirense.

Cumpriu-se a grande parte dos objetivos fixados para a atividade da Câmara Municipal de Vila Nova de Cerveira plasmada nas Grandes Opções do Plano e Orçamento 2025, o que se traduziu num relevante contributo para o crescimento e desenvolvimento do Município Cerveirense. Tal foi feito através da concretização de um vasto conjunto de projetos, concursos e obras, bem como de realizações ao nível de eventos, tendo como corolário, sem negligenciar os acontecimentos difíceis que se continuam a viver a nível global, um balanço

S. Gouveia
34



muito positivo da atividade da Câmara Municipal de Vila Nova de Cerveira no decurso do ano de 2025.

Deste modo, o balanço da gestão municipal, durante o ano de 2025, pode ser resumido como um período de realizações e várias (novas) conquistas, das quais relevamos:

Destaca-se a atividade regular do Palco das Artes, com especial enfoque na área do cinema, sem descurar a relevância do teatro, da música e da realização de eventos empresariais, contribuindo de forma consistente para a dinamização cultural e económica.

Reunimos com vários membros do governo central e com responsáveis de várias outras instituições de âmbito local, regional, nacional e internacional (quer em Vila Nova de Cerveira, quer em Lisboa e noutras geografias), em busca de colaboração para a resolução de diversos assuntos locais;

No que respeita à administração geral, destaque para a aquisição de equipamento para os serviços externos (44 mil €) e para a beneficiação do património imobiliário municipal (497 mil €);

No campo da proteção civil, luta contra incêndios e floresta, há a realçar o apoio à Associação Humanitária dos Bombeiros Voluntários de Vila Nova de Cerveira (132 mil €), a instalação de redes de defesa da floresta contra incêndios (48 mil €), o funcionamento da Brigada de Sapadores Florestais (88 mil €) e o apoio para a constituição e manutenção da Equipa de Intervenção Permanente - EIP (45 mil €);

No setor da educação, enfoque para a Ampliação da Creche do Centro de Apoio às Empresas (280 mil), para o programa de enriquecimento curricular no 1º ciclo (49 mil €), para Programa de Desenvolvimento de Atividades de Animação e Apoio à Família e Componente de Apoio à Família (50 mil) para a delegação de competências no Agrupamento de Escolas (190 mil €), para o fornecimento das refeições escolares aos alunos dos centros escolares (187 mil €) e para os transportes escolares (249 mil €);

Na área da saúde a Requalificação do Edifício e da Envoltente do Centro de Saúde de Vila Nova de Cerveira (45 mil)

Na área da ação social e da saúde, sobressai o apoio a instituições de carácter social do concelho/IPSS (207 mil €) e o programa de desenvolvimento social (39 mil €);

Quanto ao pilar do ordenamento do território, ênfase para os estudos e projetos (32 mil €) e várias requalificações urbanísticas (18 mil €);

Na Habitação de serviços coletivos o Programa de Apoio ao Acesso à Habitação 1º Direito (1,8 milhões €);

Quanto ao pilar do ordenamento do território, ênfase para os estudos e projetos (32 mil €) e várias requalificações urbanísticas (18 mil €);

SGovernador
35



No que ao saneamento se refere, ressalta a expansão da rede de saneamento da União de Freguesias de Reboreda e Nogueira (23 mil €).

No âmbito do abastecimento de água, distingue-se a qualificação, reforço e manutenção da rede de água em baixa (20 mil €);

Na esfera da proteção do meio ambiente e conservação da natureza e turismo, saliência para a Eurocidade Cerveira Tominho/Cooperação transfronteiriça (49 mil €); para o Projeto Bluewater (16 mil €)

No quadrante da cultura, sobressai o programa de animação e promoção cultural (850 mil €), o apoio a instituições privadas sem fins lucrativos de natureza cultural (142 mil €) e o apoio financeiro à Fundação Bienal de Arte de Cerveira, F.P. (165 mil €);

No ramo do desporto, recreio e lazer, destaca-se o programa de animação desportiva (54 mil €), o apoio a instituições privadas sem fins lucrativos de natureza desportiva (162 mil €) e a Requalificação do Pavilhão Municipal de Desportos (497 mil);

No domínio de outras atividades cívicas e religiosas, sobreleva-se o apoio à beneficiação de património cultural, arquitetónico e religioso do concelho (93 mil €);

Quanto aos setores da indústria e energia, destaca-se a beneficiação do parque empresarial de Cerveira (10 mil €) destaca-se, de forma particular, a inauguração do Centro de Inovação de Cerveira, enquanto investimento estratégico para a promoção do desenvolvimento económico, da inovação e da atração de talento ao concelho.

Na área da rede viária e sinalização, ressalta a contínua beneficiação e conservação da rede viária municipal (1,3 mil €), destaca-se a requalificação da antiga EN302 (Candemil-Covas), uma intervenção estruturante que veio melhorar as condições de mobilidade, segurança e qualidade de vida das populações locais;

No Comércio e Turismo a Reabilitação e modernização do Mercado Municipal (58 mil €), Promoção de Eventos Turísticos (29 mil €) e Albergue de Peregrinos de Vila Nova de Cerveira (244 mil €).

Na esfera das transferências entre administrações, é de sublinhar as transferências para as Juntas de Freguesia (988 mil €) e as transferências para as Associações Intermunicipais (66 mil €);

Tudo isto, sem olvidar outras opções diversas não especificadas, com destaque para a atribuição de bolsas de estudo a munícipes que frequentam o ensino Superior (18 mil €).

Por conseguinte, o Relatório de Gestão e a Prestação de Contas da Câmara Municipal de Vila Nova de Cerveira assume a execução das atividades realizadas com base nas Grandes Opções do Plano e Orçamento 2025, que teve uma execução financeira de 10.523.550,62 €, no que

S. Gouveiro
36



às GOP concerne, de 20.480.589,83 € relativo ao Orçamento da despesa e de 24.435.867,23 €, do Orçamento da receita em termos de valor cobrado líquido total.

De registar, ainda, a existência de um resultado líquido positivo no ano 2025 de 439.090,51 €.

Em jeito de síntese, a gestão da Câmara Municipal de Vila Nova de Cerveira, durante 2025, manteve a aposta na sua capacitação, com mais e melhor trabalho, guiando-se pelo realismo, responsabilidade, rigor, credibilidade, compromisso e continuidade.


Não obstante o contexto de âmbito global que se viveu durante o ano de 2025 (e que convém reiterar), à escala nacional, europeia e global, que não foi de tempos fáceis (instabilidade política Nacional e Internacional; perpetuação de guerras; Instabilidade Económica; instabilidade climática e a pressão social), o executivo municipal e todos os colaboradores trabalharam com afinco para o aperfeiçoamento contínuo da Câmara Municipal, focados na busca da excelência dos serviços prestados à população residente e a toda aquela que, embora residindo em contextos geográficos diferentes ou que por aqui esteve de simples passagem, aos nossos serviços recorreu.

Resta-nos, pois, reconhecer, de modo tão humilde quanto honesto, que não fizemos tudo (nem tudo bem feito!), mas procuramos fazê-lo com pensamento e conhecimento, dentro da total transparência, em prol dos cidadãos e em cooperação com todos os intervenientes.

Vila Nova de Cerveira, 9 de abril de 2026

O Presidente da Câmara
Rui Pedro Teixeira Ferreira da Silva

DOCUMENTOS DE PRESTAÇÃO DE CONTAS			
Página	DESIGNAÇÃO	SNC-AP	Documento TC
	DEMONSTRAÇÕES FINANCEIRAS		
	Balço	NCP1	A1
	Demonstração de resultados por natureza	NCP1	A1
	Demonstração de alterações no patrimnio líquido	NCP1	A1
	Demonstração de fluxo de caixa	NCP1	A1
	Anexo às demonstrações Financeiras	NCP1	A1
	Anexo I - Caracterização da entidade	NCP1	D4
	Anexo II - Organograma	NCP1	A1
	Anexo III - Custo com emprstimos obtidos	NCP1	A1
	Anexo IV - Impedidos de ativos	NCP1	A1
	DEMONSTRAÇÕES ORÇAMENTAIS		
	Demonstração do desempenho orçamental	NCP26	A1
	Demonstração de execução orçamental da receita	NCP26	A1
	Demonstração de execução orçamental da despesa	NCP26	A1
	Demonstração de execução do plano plurianual de investimentos	NCP26	A1
	Anexo às demonstrações orçamentais		
	Anexo I - Alterações orçamentais da receita	NCP26	A1
	Anexo II - Alterações orçamentais da despesa	NCP26	A1
	Anexo III - Alterações ao PPI	NCP26	A1
	Anexo IV - Operações de tesouraria	NCP26	A1
	Anexo V - Contratação administrativa - Situação dos contratos	NCP26	A1
	Anexo V - Contratação administrativa - Adjudicações por tipo de procedimento	NCP26	A1
	Anexo VI - Transferências e subsídios - receita	NCP26	A1
	Anexo VII - Transferências e subsídios - despesa	NCP26	A1
	Certificação legal de contas	-	A1
	OUTROS DOCUMENTOS - LCPA		
	Declaração de compromissos plurianuais	-	-
	Declaração de pagamentos em atraso	-	-
	Declaração de recebimentos em atraso	-	-
	DEMONSTRAÇÕES ORÇAMENTAIS E FINANCEIRAS CONSOLIDADAS		
	Relatório de gestão e demonstrações orçamentais e financeiras consolidadas	NCP22/26	D1
	Certificação legal de contas	-	A1



 P. S. Governador

DEMONSTRAÇÕES FINANCEIRAS



CERVEIRA
VILA DAS ARTES

MUNICÍPIO DE VILA NOVA DE CERVEIRA

**PRESTAÇÃO
DE CONTAS
2025**

Handwritten signature in blue ink, including the word "Governador" and a date "2025".

BALANÇO



CERVEIRA
VILA DAS ARTES

MUNICÍPIO DE VILA NOVA DE CERVEIRA

**PRESTAÇÃO
DE CONTAS
2025**


SGovernador
[Handwritten signature]

BLC - BALANÇO

PERÍODO
2025/01/01 - 2025/12/31

ANO
2025

Rubricas	Notas	Datas	
		2025	2024
ATIVO			
Ativo não corrente		60 182 080,38 €	57 499 944,57 €
Ativos fixos tangíveis	Nota 5	59 405 955,75 €	56 718 150,28 €
Ativos intangíveis	Nota 3	1 256,00 €	6 999,50 €
Participações financeiras	Nota 20	774 794,79 €	774 794,79 €
Clientes, contribuintes e utentes	Nota 9	73,84 €	
Ativo corrente		8 914 070,67 €	9 908 170,81 €
Inventários	Nota 10	114 893,85 €	120 332,82 €
Devedores por transferências e subsídios não reembolsáveis		11 590,00 €	
Devedores por empréstimos bonificados e subsídios reembolsáveis		6 110,59 €	6 110,59 €
Clientes, contribuintes e utentes	Nota 9	110 322,07 €	107 942,60 €
Outras contas a receber	Nota 23.1	2 720 651,17 €	2 728 266,67 €
Diferimentos		25 776,19 €	25 356,92 €
Caixa e depósitos	Nota 1	5 924 726,80 €	6 920 161,21 €
Total Ativo		69 096 151,05 €	67 408 115,38 €
PATRIMÓNIO LÍQUIDO			
Património Líquido		59 536 151,35 €	58 010 166,58 €
Património/Capital		12 399 983,28 €	12 399 983,28 €
Reservas		1 256 795,55 €	1 256 795,55 €
Resultados transitados		21 300 240,74 €	20 250 593,45 €
Outras variações no património líquido	Nota 14	24 140 041,27 €	23 053 147,01 €
Resultado líquido do período		439 090,51 €	1 049 647,29 €
Total Património Líquido		59 536 151,35 €	58 010 166,58 €
PASSIVO			
Passivo não corrente		6 623 228,67 €	6 827 871,29 €
Provisões	Nota 14	126 667,67 €	118 467,67 €
Financiamentos obtidos	Nota 7	2 802 723,35 €	2 634 213,37 €
Diferimentos	Nota 14	3 693 837,65 €	4 075 190,25 €
Passivo corrente		2 936 771,03 €	2 570 077,51 €
Fornecedores		366 248,51 €	518 676,13 €
Estado e outros entes públicos		2 430,34 €	66 016,89 €
Financiamentos obtidos	Nota 7	275 746,69 €	269 872,01 €
Fornecedores de investimentos	Nota 23.3	396 042,56 €	
Outras contas a pagar	Nota 23.1	1 896 302,93 €	1 715 512,48 €
Total Passivo		9 559 999,70 €	9 397 948,80 €
Total Património Líquido e Passivo		69 096 151,05 €	67 408 115,38 €


 Governador

DEMONSTRAÇÃO DE RESULTADOS POR NATUREZA



CERVEIRA
VILA DAS ARTES

MUNICÍPIO DE VILA NOVA DE CERVEIRA

**PRESTAÇÃO
DE CONTAS
2025**

Handwritten signature and stamp
Governo

DR - DEMONSTRAÇÃO DE RESULTADOS POR NATUREZA

ANO

2025

Rubricas	Notas	Datas	
		2025	2024
Impostos, contribuições e taxas	Nota 13/Nota 14	3 906 749,49 €	3 720 409,99 €
Vendas	Nota 13	41 548,36 €	37 896,73 €
Prestações de serviços e concessões	Nota 13	1 264 825,10 €	1 236 595,96 €
Transferências e subsídios correntes obtidos	Nota 14	9 420 796,34 €	9 130 588,22 €
Rendimentos/Gastos imputados de entidades controladas, associadas e empreendimentos conjuntos	Nota 13	29 497,56 €	
Custo das mercadorias vendidas, das matérias consumidas e dos inventários transferidos	Nota 10	-87 517,96 €	-84 794,24 €
Fornecimentos e serviços externos	Nota 23.3	-5 325 422,57 €	-4 442 528,00 €
Gastos com pessoal	Nota 19	-5 605 059,59 €	-5 240 902,10 €
Transferências e subsídios concedidos		-2 888 556,18 €	-2 483 928,06 €
Provisões (aumentos/reduções)	Nota 15	-8 200,00 €	-118 467,67 €
Outros rendimentos	Nota 13/Nota 14	3 686 199,59 €	2 845 715,59 €
Outros gastos		-873 079,96 €	-471 503,54 €
Resultados antes de depreciações e gastos de financiamento		3 561 780,18 €	4 129 082,88 €
Gastos/reversões de depreciação e amortização	Nota 3/5	-3 022 802,75 €	-2 937 064,98 €
Resultado operacional (antes de resultados financeiros)		538 977,43 €	1 192 017,90 €
Juros e rendimentos similares obtidos	Nota 13	8 022,56 €	16 078,87 €
Juros e gastos similares suportados		-107 909,48 €	-158 449,48 €
Resultado antes de impostos		439 090,51 €	1 049 647,29 €
Resultado líquido do período		439 090,51 €	1 049 647,29 €

SGreeniro

[Handwritten signatures and initials]

DEMONSTRAÇÃO DAS ALTERAÇÕES AO PATRIMÓNIO LÍQUIDO



CERVEIRA
VILA DAS ARTES

MUNICÍPIO DE VILA NOVA DE CERVEIRA

**PRESTAÇÃO
DE CONTAS
2025**

Handwritten signature in blue ink, including the word "Governador" and a date "28.12.25".

DAPL - DEMONSTRAÇÃO DAS ALTERAÇÕES NO PATRIMÓNIO LÍQUIDO

Ano
2025

Designação	Notas	Património Líquido atribuído aos detentores do Património Líquido da entidade que controla										Total do património líquido				
		Capital / Património	Acções (partes) próprias	Outros instrum. de capital	Prémios de emissão	Reservas	Resultados transitados	Ajustamentos em ativos financeiros	Excedentes em revalorização	Outras vars. no património	Resultado líquido do período		TOTAL	Interesses que não controlam		
POSIÇÃO NO INÍCIO DO PERÍODO (1)		12 399 983,28 €				1 256 795,55 €	20 250 593,45 €						23 053 147,01 €	1 049 647,29 €	58 010 166,58 €	58 010 166,58 €
ALTERAÇÕES NO PERÍODO (2)													1 072 902,86 €		1 072 902,86 €	1 072 902,86 €
Ajustamentos de transição de referencial contabilístico																
Alterações de políticas contabilísticas																
Diferenças de conversão de demonstrações financeiras																
Realização do excedente de revalorização																
Excedentes de revalorização e respetivas variações																
Transferências e subsídios de capital																
Outras alterações reconhecidas no Património Líquido																
Correção de erros materiais																
RESULTADO LÍQUIDO DO PERÍODO (3)																
RESULTADO INTEGRAL (4)=(2)+(3)																
OPERAÇÕES COM DETENTORES DE CAPITAL NO PERÍODO (5)																
Subscrições de capital/património																
Entradas para cobertura de perdas																
Outras operações																
Subscrições de prémios de emissão																
POSIÇÃO NO FIM DO PERÍODO (6)=(1)+(2)+(3)+(5)		12 399 983,28 €				1 256 795,55 €	21 300 240,74 €						24 140 041,27 €	439 090,51 €	59 536 151,35 €	59 536 151,35 €

Ph Governadores



DEMONSTRAÇÃO DE FLUXOS DE CAIXA



CERVEIRA
VILA DAS ARTES

MUNICÍPIO DE VILA NOVA DE CERVEIRA

**PRESTAÇÃO
DE CONTAS
2025**


Handwritten signatures and initials in blue ink, including the word "Cerveira" and a large stylized signature.

DFC - DEMONSTRAÇÃO DOS FLUXOS DE CAIXA

PERÍODO
2025/01/01 - 2025/12/31

ANO
2025

Rubricas	Notas	Datas	
		2025	2024
Fluxos de caixa das atividades operacionais			
Recebimentos de clientes		2 932 002,58 €	2 262 638,21 €
Recebimentos de contribuintes		3 655 170,30 €	3 362 102,50 €
Recebimentos de transferências e subsídios correntes		6 498 398,51 €	6 790 430,79 €
Recebimentos de utentes		226 275,53 €	199 376,69 €
Pagamentos a fornecedores		-5 423 120,87 €	-4 340 105,65 €
Pagamentos ao pessoal		-5 554 857,67 €	-5 190 946,08 €
Pagamentos de transferências e subsídios		-2 837 588,24 €	-2 473 216,71 €
Caixa gerada pelas operações		-503 719,86 €	610 279,75 €
Outros recebimentos/pagamentos		1 540 213,61 €	1 429 238,59 €
Fluxos de caixa das atividades operacionais (a)		1 036 493,75 €	2 039 518,34 €
Fluxos de caixa das atividades de investimento			
Pagamentos respeitantes a:			
Pagamentos - Ativos fixos tangíveis		-5 905 727,14 €	-2 146 095,53 €
Recebimentos provenientes de:			
Recebimentos - Ativos fixos tangíveis		306 728,84 €	261 856,48 €
Recebimentos - Transferências de capital		3 504 227,06 €	3 703 626,13 €
Fluxos de caixa das atividades de investimento (b)		-2 094 771,24 €	1 819 387,08 €
Fluxos de caixa das atividades de financiamento			
Recebimentos provenientes de:			
Recebimentos - Outras operações de financiamento		485 963,18 €	
Pagamentos respeitantes a:			
Pagamentos - Financiamentos obtidos		-274 486,09 €	-347 541,32 €
Pagamentos - Juros e gastos similares		-148 634,01 €	-159 996,00 €
Fluxos de caixa das atividades de financiamento (c)		62 843,08 €	-507 537,32 €
Variação de caixa e seus equivalentes (a+b+c)		-995 434,41 €	3 351 368,10 €
Efeito das diferenças de câmbio			
Caixa e seus equivalentes de caixa no início do período		6 920 161,21 €	3 568 793,11 €
Caixa e seus equivalentes de caixa no fim do período		5 924 726,80 €	6 920 161,21 €
CONCILIAÇÃO ENTRE CAIXA E SEUS EQUIVALENTES E SALDOS DA GERÊNCIA			
Caixa e seus equivalentes de caixa no início do período		6 920 161,21 €	3 568 793,11 €
Saldo da gerência anterior (SGA)		6 920 161,21 €	3 568 793,11 €
SGA De execução orçamental		6 041 876,35 €	2 709 935,70 €
SGA De operações de tesouraria		878 284,86 €	858 857,41 €
Caixa e seus equivalentes de caixa no fim do período		5 924 726,80 €	6 920 161,21 €
Saldo para a gerência seguinte (SGS)	Nota 1	5 924 726,80 €	6 920 161,21 €
SGS De execução orçamental		4 971 153,75 €	6 041 876,35 €
SGS De operações de tesouraria		953 573,05 €	878 284,86 €



ANEXO ÀS
DEMONSTRAÇÕES
FINANCEIRAS



CERVEIRA
VILA DAS ARTES

MUNICÍPIO DE VILA NOVA DE CERVEIRA

PRESTAÇÃO
DE CONTAS
2025

Sovereira
[Handwritten signature]

Nota 1 - Identificação da entidade, período de relato e referencial contabilístico

1.1 Identificação da entidade, período de relato

A informação relativa à entidade, o período de relato e o referencial contabilístico adotado na preparação das demonstrações financeiras encontra-se no ANEXO I e o organograma no ANEXO II.

1.2 – Referencial Contabilístico e demonstrações financeiras

- As presentes demonstrações financeiras são relativas ao ano de 2025 e foi aplicado o referencial contabilístico SNC-AP sem exceções ou derrogações.
- Os conteúdos das rubricas apresentadas no Balanço e Demonstração dos Resultados de 2025 são totalmente comparáveis com os apresentados para o período de 2024.
- Em 2025 não foram efetuadas reclassificações
- O total do saldo apresentado em “Caixa e Depósitos” está disponível para uso respeitando as regras das cativações e operações de tesouraria.

De seguida apresenta-se a desagregação dos saldos de caixa e seus equivalentes.

Quadro 1 – Desagregação de caixa e depósitos

Quadro 1 – Desagregação de caixa e depósitos

Conta	2025	2024
Caixa	867,37	801,58
Depósitos à ordem		
Depósitos bancários à ordem	5 923 859,43	6 919 359,63
Outros depósitos		
Depósitos a prazo		
Depósitos consignados		
Total	5 924 726,80	6 920 161,21

 S. Guerreiro 

Nota 2 - Principais políticas contabilísticas, alterações nas estimativas contabilísticas e erros

2.1 — Bases de mensuração usadas na preparação das demonstrações financeiras.

As demonstrações financeiras foram elaboradas de acordo o Sistema de Normalização Contabilística para as Administrações Públicas (SNC-AP), aprovado pelo Decreto-Lei nº 192/2015 de 11 de setembro, e foram aplicados os requisitos das Normas de Contabilidade Pública (NCP).

As demonstrações financeiras foram preparadas de acordo com o princípio do custo histórico, a partir dos registos contabilísticos do Município, exceto no que respeita ao passivo sobre obrigações de benefícios definidos, o qual é reconhecido ao valor presente dessa obrigação líquido dos ativos do fundo. A preparação das demonstrações financeiras de acordo com as NCP requer que sejam formulados julgamentos, estimativas e pressupostos que afetam a aplicação das políticas contabilísticas e o valor dos ativos, passivos, rendimentos e gastos. As estimativas e pressupostos associados são baseados na experiência histórica e noutros fatores considerados razoáveis de acordo com as circunstâncias e formam a base para os julgamentos sobre os valores dos ativos e passivos cuja valorização não é evidente através de outras fontes. Os resultados reais podem diferir das estimativas. As questões que requerem um maior grau de julgamento ou complexidade, ou para as quais os pressupostos e estimativas são considerados significativos, são apresentados no ponto - Principais fontes de incerteza das estimativas. As demonstrações financeiras foram preparadas de acordo com a definição e critérios da NCP 1 – Estrutura e Conteúdo das Demonstrações Financeiras e são apresentadas em euros, enquanto moeda funcional e de apresentação.

2.2 – Outras políticas contabilísticas relevantes

As políticas contabilísticas apresentadas foram aplicadas de forma consistente com o previsto nas NCP. Em cada Balanço é efetuada uma avaliação da existência de evidência objetiva de imparidades, nomeadamente da qual resulte um impacto adverso nos fluxos de caixa futuros estimados sempre que possa ser medido de forma fiável.

Handwritten signature in blue ink, with the word "Governo" written above it. To the right of the signature is a circular stamp containing a stylized logo or symbol.

Principais políticas contabilísticas

Ativos fixos tangíveis

Os ativos fixos tangíveis encontram-se registados ao seu custo de aquisição de acordo com os princípios contabilísticos geralmente aceites até àquela data, deduzido das depreciações. Na transição manteve-se o critério de mensuração pelo método do custo.

Os ativos fixos tangíveis adquiridos após aquela data encontram-se registados ao custo de aquisição, deduzido das correspondentes depreciações.

Relativamente à plenitude do registo contabilístico de Bens de Domínio Público, sob o controlo do Município, não temos conhecimento nesta data da existência de bens que não estejam inventariados, cadastrados e reconhecidos contabilisticamente, pelo que é nossa convicção que as Demonstrações Financeiras refletem de forma apropriada tal situação, tanto mais que nos últimos exercícios não existiram variações significativas da conta de Património.

Ativos intangíveis

Todos os bens do ativo intangível foram mensurados pelo seu custo.

Os ativos intangíveis respeitam a ativos sem existência física, identificáveis que resultam de direitos legais ou contratuais, controlados pela entidade e dos quais resultam benefícios económicos futuros.

Participações financeiras

Também as participações financeiras estão mensuradas pelo seu custo.

As participações em associadas com influência significativa estão mensuradas por recurso ao método da equivalência patrimonial.

Depreciações e amortizações

As depreciações e amortizações correspondem à desvalorização normal dos ativos fixos, decorrentes do gasto com a sua utilização, sendo o método das quotas constantes (ou da linha reta) o método utilizado, considerando a vida útil de referência que consta no CC2.



Handwritten signatures in blue ink at the bottom right of the page. One signature is clearly legible as 'S. G. S. G.' and another as 'S. G. S. G.'.

Contas a receber

As contas a receber de clientes e outros devedores são reconhecidas inicialmente ao justo valor, sendo subsequentemente mensuradas ao custo amortizado, utilizando o método da taxa efetiva, deduzido das perdas por imparidade. A imparidade das contas a receber é estabelecida quando há evidência objetiva de que a autarquia não receberá a totalidade dos montantes em dívida conforme as condições originais das suas contas a receber.

Inventários

A mensuração de inventários foi efetuada pelo custo de aquisição. O sistema de inventário adotado é o permanente, mensurado ao custo médio ponderado.

Rédito e Regime do Acréscimo

O rédito compreende o justo valor da contraprestação recebida ou a receber pela prestação de serviços decorrentes da atividade normal da Entidade. O rédito é reconhecido líquido do Imposto sobre o Valor Acrescentado (IVA), abatimentos e descontos.

A Entidade reconhece rédito quando este pode ser razoavelmente mensurável, seja provável que a Entidade obtenha benefícios económicos futuros, e os critérios específicos descritos a seguir se encontrem cumpridos. O montante do rédito não é considerado como razoavelmente mensurável até que todas as contingências relativas a uma venda estejam substancialmente resolvidas:

- O montante do rédito pode ser mensurado com fiabilidade;
- É provável que benefícios económicos futuros associados à transação fluam para a entidade;
- Os custos suportados ou a suportar com a transação podem ser mensurados com fiabilidade;

A Entidade baseia as suas estimativas em resultados históricos, considerando o tipo de cliente, a natureza da transação e a especificidade de cada acordo.



Handwritten signatures and initials in blue ink at the bottom right of the page. The text "SGreenies" is visible, along with several stylized signatures and initials.

Instrumentos Financeiros

Os instrumentos financeiros encontram-se valorizados de acordo com os seguintes critérios:

- Clientes e outras dívidas de terceiros

As dívidas dos clientes estão mensuradas ao custo menos qualquer perda de imparidade e as dívidas de «outros terceiros» ao custo.

As dívidas de clientes ou de outros terceiros são registadas pelo seu valor nominal dado que não vencem juros e o efeito do desconto é considerado imaterial.

- Fornecedores e outras dívidas a terceiros

As contas de fornecedores e de outros terceiros encontram-se mensuradas pelo método do custo.

As dívidas a fornecedores ou a outros terceiros são registadas pelo seu valor nominal dado que não vencem juros e o efeito do desconto é considerado imaterial.

- Financiamentos Obtidos (empréstimos)

Os empréstimos são registados no passivo pelo valor nominal recebido líquido de comissões com a emissão desses empréstimos. Os encargos financeiros apurados de acordo com a taxa de juro efetiva são registados na demonstração dos resultados de acordo com o regime do acréscimo.

Os empréstimos são classificados como passivos correntes, a não ser que a Entidade tenha o direito incondicional para diferir a liquidação do passivo por mais de 12 meses após a data de relato.

- Princípio do acréscimo

As transações são contabilisticamente reconhecidas quando são geradas, independentemente do momento em que são recebidas ou pagas. As diferenças entre os montantes recebidos e pagos e os correspondentes rendimentos e gastos são registados nas rubricas «Outros créditos a receber e Outras Dívidas a pagar» e «Diferimentos».



Handwritten signatures and initials in blue ink at the bottom right of the page. The signatures appear to be 'S. Guerra' and 'L. J. J.', with other illegible initials.

- Caixa e depósitos bancários

Os montantes incluídos na rubrica caixa e seus equivalentes correspondem aos valores em caixa e depósitos bancários, ambos imediatamente realizáveis.

Benefícios de empregados

Os benefícios de curto prazo dos empregados incluem salários, ordenados, retribuições eventuais por trabalho extraordinário, prémios de produtividade e assiduidade, subsídio de alimentação, subsídio de férias e de Natal e quaisquer outras retribuições adicionais prevista por Lei.

As obrigações decorrentes dos benefícios de curto prazo são reconhecidas como gastos no período em que os serviços são prestados, numa base não descontada por contrapartida do reconhecimento de um passivo que se extingue com o pagamento respetivo.


De acordo com a legislação laboral aplicável, o direito a férias e subsídios de férias relativo ao período, por este coincidir com o ano civil, vence-se em 31 de dezembro de cada ano, sendo somente pago durante o período seguinte, pelo que os gastos correspondentes encontram-se reconhecidos como benefícios de curto prazo e tratados de acordo com o anteriormente referido.

Eventos subsequentes

Não existem eventos subsequentes suscetíveis de divulgação.

2.3 — Julgamentos (excetuando os que envolvem estimativas) que o órgão de gestão fez no processo de aplicação das políticas contabilísticas e que tiveram maior impacte nas quantias reconhecidas nas demonstrações financeiras

Na preparação das demonstrações financeiras anexas foram efetuados juízos de valor e estimativas e utilizados diversos pressupostos que afetam as quantias relatadas de ativos e passivos, assim como as quantias relatadas de rendimentos e gastos do período.

Handwritten signatures in blue ink at the bottom right of the page. The word "Governador" is written in a cursive script. To its right, there are several other signatures, including one that appears to be "J. S." and another that is more stylized.

2.4 — Principais pressupostos relativos ao futuro (envolvendo risco significativo de provocar ajustamento material nas quantias escrituradas de ativos e passivos durante o ano financeiro seguinte)

As demonstrações financeiras foram preparadas no pressuposto da continuidade, com base nos registos contabilísticos mantidos em conformidade com os princípios, métodos e critérios geralmente aceites em Portugal. Os eventos ocorridos após a data do balanço que afetam o valor dos ativos e passivos existentes à data do balanço, foram considerados na preparação das demonstrações financeiras do período. Esses eventos, se significativos, são divulgados no presente anexo às demonstrações financeiras.

Relativamente ao futuro mantem-se um cenário de incerteza face à evolução de fatores de instabilidade externos, como a continuação da guerra na Ucrânia, sem sinais claros de resolução, e a intensificação das tensões no Médio Oriente, em particular envolvendo Gaza, Israel e Irão. Estes desenvolvimentos contribuíram para riscos ascendentes ao nível energético, comercial e financeiro.

Não foram, contudo, identificadas pelo órgão de gestão situações que sejam suscetíveis de provocar ajustamentos materiais nas quantias escrituradas de ativos e passivos durante o ano seguinte ou mesmo que coloquem em causa a continuidade.

2.5 — Quando a aplicação inicial de uma NCP tiver efeitos no período corrente ou em qualquer período anterior, ou pudesse ter tais efeitos, mas é impraticável

Em 2025 todas as NCP foram aplicadas sem exceção e registados os correspondentes efeitos.

2.6 – Principais fontes de incerteza das estimativas.

As principais fontes de incertezas encontram-se detalhadas na Nota 2.

As estimativas efetuadas têm por base referência a data de relato e são baseadas no melhor conhecimento existente, na sequência de eventos passados e correntes e nas ações que se planeiam realizar. Contudo, poderão ocorrer situações futuras que, não sendo previsíveis à data da aprovação destas demonstrações financeiras serão corrigidas de forma prospetiva. Por este motivo e dado o grau de incerteza associado, os resultados reais das transações em questão poderão diferir das estimativas efetuadas.



2.7– Alterações em estimativas contabilísticas com efeito no período corrente ou que se espera que tenham efeito em períodos futuros

Conforme definido na NCP 2, o reconhecimento prospetivo do efeito de uma alteração numa estimativa contabilística significa que a alteração é aplicada a transações, outros acontecimentos e condições a partir da data da alteração da estimativa. Uma alteração numa estimativa contabilística pode afetar apenas os resultados do período corrente ou os resultados tanto do período corrente como de períodos futuros. Uma alteração na estimativa da vida útil de um ativo depreciable, ou no modelo esperado de consumo de benefícios económicos ou potencial de serviço incorporados no mesmo, afeta o gasto de depreciação do período corrente e cada um de períodos futuros durante a vida útil remanescente do ativo. Em 2025 não foram efetuadas alterações de pressupostos de estimativas.

2.8 – Erros materiais de períodos anteriores

Durante o presente período não foram identificados erros materiais de períodos anteriores.

Nota 3 - Ativos intangíveis

a) As vidas uteis ou taxas de amortização usadas

As vidas úteis foram determinadas de acordo com a expectativa da afetação do desempenho dos ativos. Foram aplicadas as taxas de depreciação do Classificador Complementar.

b) Critérios de mensuração usados para determinar a quantia escriturada bruta:

Os ativos intangíveis encontram-se registados pelo método do custo deduzido das respetivas amortizações acumuladas e perdas por imparidade acumuladas.



Handwritten signatures and initials in blue ink, including the name 'S. Gouveias' and other illegible signatures.

c) A quantia bruta escriturada e qualquer amortização acumulada (agregada com as perdas por imparidade acumuladas) no começo e fim do período:

Em 2025, o movimento ocorrido na quantia escriturada dos ativos intangíveis encontra-se nos quadros seguintes.

Quadro 2 – Variação das amortizações e perdas por imparidades acumuladas

RUBRICAS	Início do período				Final do período			
	Quantia Bruta (1)	Amortizações Acumuladas (2)	Perdas por Imparidade Acumuladas (3)	Quantia escriturada (4)=(1)-(2)-(3)	Quantia Bruta (5)	Amortizações Acumuladas (6)	Perdas por Imparidade Acumuladas (7)	Quantia escriturada (8)=(5)-(6)-(7)
Ativos intangíveis de domínio público, património histórico, artístico e cultural								
Goodwill								
Projetos de desenvolvimento								
Programas de computador e sistemas de informação	990 485,31	983 485,81		6 999,50	990 485,31	989 229,31		1 256,00
Propriedade industrial e intelectual								
Outros								
Ativos intangíveis em curso								
TOTAL	990 485,31	983 485,81		6 999,50	990 485,31	989 229,31		1 256,00

d) Reconciliação da quantia escriturada no começo e fim do período mostrando as adições, as revalorizações, as alienações, os ativos classificados como detidos para venda, as amortizações, as perdas de imparidade e suas reversões e outras alterações.

Quadro 3 - Quantia escriturada e variações do período

Rubrica	Designação	Quantia escriturada inicial	Variações							Quantia escriturada final	
			Adições	Transferências internas à entidade	Revalorizações	Reversões de perdas por imparidade	Perdas por imparidade	Amortizações por período	Diferenças cambiais		Diminuições
AI1	Ativos Intangíveis										
AI2	Ativos intangíveis de domínio público, património histórico, artístico e cultural										
AI3	Goodwill										
AI4	Projetos de desenvolvimento										
AI5	Programas de computador e sistemas de informação	6 999,50 €						5 743,50 €			1 256,00 €
AI6	Propriedade industrial e intelectual										
AI7	Outros										
AI7	Ativos intangíveis em curso										
	TOTAL	6 999,50 €						5 743,50 €			1 256,00 €



Nota 5 - Ativos fixos tangíveis

a) Critérios de mensuração usados para determinar a quantia escriturada bruta:

Os bens do ativo fixo tangível foram mensurados pelo seu custo e o gasto de depreciação dos ativos inicia quando fica disponível para uso e cessa quando o ativo é desreconhecido. A autarquia utiliza o método das quotas constantes (ou da linha reta) para calcular as depreciações.

Os custos subsequentes são reconhecidos como ativos fixos tangíveis apenas se for provável que deles resultarão benefícios económicos futuros.

b) Métodos de depreciação usados:

As depreciações foram efetuadas pelo método da linha reta.

c) Vidas úteis ou as taxas de depreciação usadas:

As taxas de depreciação utilizadas correspondem aos períodos de vida útil estimada no CIBE para os bens adquiridos em anos anteriores, exceto os bens imóveis cuja vida útil foi atualizada utilizando as taxas constantes do Classificador Complementar. Para os bens adquiridos em 2025 as taxas de depreciação usadas foram as constantes no Classificador Complementar.

d) Quantia escriturada bruta e depreciação acumulada (agregada com perdas por imparidade acumuladas) no início e no fim do período

Em 2025, o movimento ocorrido na quantia escriturada dos ativos tangíveis encontra-se de seguida.

 S. Guerreiro

Quadro 6 - Variação das depreciações e perdas por imparidades acumuladas

RUBRICAS	Início do período				Final do período			
	Quantia Bruta (1)	Depreciações Acumuladas (2)	Perdas por Imparidade Acumuladas	Quantia escriturada (4)=(1)-(2)-(3)	Quantia Bruta (5)	Depreciações Acumuladas (6)	Perdas por Imparidade Acumuladas (7)	Quantia escriturada (8)=(5)-(6)-(7)
Bens de domínio público, património histórico, artístico e cultural								
Terrenos e recursos naturais	341 951,05			341 951,05	341 951,05			341 951,05
Edifícios e outras construções	4 532 306,06	2 116 158,19		2 416 147,87	4 532 306,06	2 343 602,56		2 188 703,50
Infraestruturas	33 433 062,11	21 724 392,38		11 708 669,73	34 831 230,66	23 154 622,60		11 676 608,06
Património histórico, artístico e cultural	559 005,28			559 005,28	559 005,28			559 005,28
Outros								0,00
Bens de domínio público em curso								0,00
	38 866 324,50	23 840 550,57		15 025 773,93	40 264 493,05	25 498 225,16		14 766 267,89
Ativos fixos em concessão								
Infraestruturas	2 520 913,86	126 045,69		2 394 868,17	2 520 913,86	252 091,38		2 268 822,48
	2 520 913,86	126 045,69		2 394 868,17	2 520 913,86	252 091,38		2 268 822,48
Outros ativos fixos tangíveis								
Terrenos e recursos naturais	7 578 663,77			7 578 663,77	7 578 663,77			7 578 663,77
Edifícios e outras construções	45 050 787,55	15 570 217,25		29 480 570,30	46 712 675,69	16 505 024,71		30 207 650,98
Equipamento Básico	2 699 995,47	2 601 664,18		98 331,29	2 897 638,09	2 695 406,59		202 231,50
Equipamento de transporte	1 372 597,76	1 272 708,48		99 889,28	1 411 925,76	1 318 330,35		93 595,41
Equipamento administrativo	1 870 623,07	1 783 895,40		86 727,67	2 043 714,12	1 850 778,14		192 935,98
Equipamentos biológicos	0,00				0,00			0,00
Outros	1 094 798,57	1 015 435,83		79 362,74	1 109 247,79	1 041 677,70		67 570,09
Ativos fixos tangíveis em curso	1 873 963,13			1 873 963,13	4 028 217,65			4 028 217,65
	61 541 429,32	22 243 921,14		39 297 508,18	65 782 082,87	23 411 217,49		42 370 865,38
TOTAL	102 928 667,68	46 210 517,40		56 718 150,28	108 567 489,78	49 161 534,03		59 405 955,75

e) Reconciliação da quantia escriturada no início e no fim do período mostrando as adições, as revalorizações, as alienações, os ativos classificados como detidos para venda, as amortizações, as perdas de imparidade e suas reversões e outras alterações:

Quadro 7 - Quantia escriturada e variações do período

Ativos Fixos Tangíveis	Quantia escriturada inicial	Variações no período								Quantia escriturada final
		Adições	Transferências internas à entidade	Revalorizações	Reversões de perdas por imparidade	Perdas por imparidade	Depreciações do período	Diferenças cambiais	Diminuições	
Bens de domínio público, património histórico, artístico e cultural	15 025 773,93 €	928,72 €	2 057 665,99 €				-1 723 717,21 €		-594 383,54 €	14 766 267,89 €
Terrenos e recursos naturais	341 951,05									341 951,05 €
Edifícios e outras construções	2 416 147,87						-227 444,37 €			2 188 703,50 €
Infraestruturas	11 708 669,73	928,72 €	2 057 665,99 €				-1 496 272,84 €		-594 383,54 €	11 676 608,06 €
Património histórico, artístico e cultural	559 005,28									559 005,28 €
Outros										
Bens de domínio público em curso										
Ativos fixos em concessão	2 394 868,17 €						-126 045,69 €			2 268 822,48 €
Terrenos e recursos naturais	2 394 868,17 €						-126 045,69 €			2 268 822,48 €
Edifícios e outras construções										
Infraestruturas										
Património histórico, artístico e cultural										
Ativos fixos em concessão em curso										
Outros ativos fixos tangíveis	39 297 508,18 €	6 378 400,17 €	-2 137 746,62 €				-1 167 296,35 €			42 370 865,38 €
Terrenos e recursos naturais	7 578 663,77									7 578 663,77 €
Edifícios e outras construções	29 480 570,30	275 513,12 €	1 386 375,02 €				-934 807,46 €			30 207 650,98 €
Equipamento básico	98 331,29	197 642,62 €					-93 742,41 €			202 231,50 €
Equipamento de transporte	99 889,28	39 328,00 €					-45 621,87 €			93 595,41 €
Equipamento administrativo	86 727,67	173 091,05 €					-66 882,74 €			192 935,98 €
Equipamentos biológicos										
Outros	79 362,74	14 449,12 €					-26 241,87 €			67 570,09 €
Ativos fixos tangíveis em curso	1 873 963,13	5 678 376,16 €	-3 524 121,64 €							4 028 217,65 €
TOTAL	56 718 150,28 €	6 379 328,89 €	-80 080,63 €				-3 017 059,25		-594 383,54 €	59 405 955,75 €

Handwritten signatures and initials:
 - A large signature: **Sovercio**
 - Other initials and signatures: **Luiz**, **Luiz**, **Luiz**

Quadro 8 - Adições

Ativos Fixos Tangíveis	Adições										Total
	Internas	Compra	Cessão	Transferência ou troca	Expropriação	Doação, herança, legado ou perdido a favor do	Doação em pagamento	Locação financeira	Fusão, cisão, reestruturação	Outras	
Bens de domínio público, património histórico, artístico e cultural		928,72 €									928,72 €
Terrenos e recursos naturais											0,00 €
Edifícios e outras construções											0,00 €
Infraestruturas		928,72 €									928,72 €
Património histórico, artístico e cultural											0,00 €
Outros											
Bens de domínio público em curso											
Ativos fixos em concessão											0,00 €
Terrenos e recursos naturais											0,00 €
Edifícios e outras construções											0,00 €
Infraestruturas											
Património histórico, artístico e cultural											
Ativos fixos em concessão em curso											
Outros ativos fixos tangíveis		6 378 400,17 €									6 378 400,17 €
Terrenos e recursos naturais											0,00 €
Edifícios e outras construções		275 513,12 €									275 513,12 €
Equipamento básico		197 642,62 €									197 642,62 €
Equipamento de transporte		39 328,00 €									39 328,00 €
Equipamento administrativo		173 091,05 €									173 091,05 €
Equipamentos biológicos											
Outros		14 449,22 €									14 449,22 €
Ativos fixos tangíveis em curso		5 678 376,16 €									5 678 376,16 €
TOTAL	0,00 €	6 379 328,89 €									6 379 328,89 €

Quadro 9 - Diminuições

Ativos Fixos Tangíveis	Diminuições					Total
	Alienação a título oneroso	Transferência ou troca	Devolução ou reversão	Fusão, cisão, reestruturação	Outras	
Bens de domínio público, património histórico, artístico e cultural						
Terrenos e recursos naturais						
Edifícios e outras construções						
Infraestruturas	-594 383,54 €					-594 383,54 €
Património histórico, artístico e cultural						
Outros						
Bens de domínio público em curso						
Ativos fixos em concessão						
Terrenos e recursos naturais						
Edifícios e outras construções						
Infraestruturas						
Património histórico, artístico e cultural						
Ativos fixos em concessão em curso						
Outros ativos fixos tangíveis						
Terrenos e recursos naturais						
Edifícios e outras construções						
Equipamento básico						
Equipamento de transporte						
Equipamento administrativo						
Equipamentos biológicos						
Outros						
Ativos fixos tangíveis em curso						
TOTAL	-594 383,54 €				0,00 €	-594 383,54 €



Detalham-se as obras de maior valor transferidas de investimentos em curso para investimento firme em 2025:

Obra	Valor
Instalação de Redes de Defesa da Floresta Contra Incêndios no Concelho de Vila Nova de Cerveira – Ano de 2025 – Covas e Sopo	55 120,00
Instalação de Redes de Defesa da Floresta Contra Incêndios no Concelho de Vila Nova de Cerveira – Ano de 2025 – Candemil/ Gondar, Reboreda/ Nogueira e Cornes	22 122,20
Requalificações Urbanísticas – Arranjo para a instalação da Escultura de Ben Zadock junto ao Auditório Palco das Artes	10 410,68
Requalificações Urbanísticas – Remodelação do Largo de S. Miguel em Vila Nova de Cerveira	4 084,71
Beneficiação de Património Imobiliário Municipal – Reparação dos Estragos causados pela Intempérie e Obras de Conservação, na Casa do Artista e na Área Envolvente”	132 894,33
Requalificações Urbanísticas Reparação de Aluimento junto ao Edifício da Câmara Municipal	3 471,50
Valorização do Ribeiro de S. Gonçalo	10 589,40
Valorização da Aldeia de Mentrestido – Beneficiação do Muro do Antigo Edifício do Jardim de Infância	3 501,11
Beneficiação de Património Imobiliário Municipal – Obras de Conservação em Diversos Edifícios Públicos/ Requalificação Global do Centro Escolar de Covas – Beneficiação do Polivalente	45 474,95
Beneficiação do Parque Empresarial de Cerveira – Construção de Rotunda no Pólo I e Reforço de Sinalização no Pólo I e II	96 955,98
Beneficiação de Equipamentos Municipais Desportivos e de Lazer – Beneficiação da Iluminação do Campo de Jogos do Estádio Municipal Rafael Pedreira	31 797,35
Beneficiação e Conservação da Rede Viária Municipal – Reposição da Acessibilidade à Mina de Corticas na Freguesia de Covas	10 510,70
Beneficiação e Conservação da Rede Viária Municipal – Alargamento e Pavimentação na Rua de Lamelas em Loivo	5 201,71
Beneficiação e Conservação da Rede Viária Municipal – Sinalização Horizontal	24 133,82
Beneficiação e Conservação da Rede Viária Municipal – Reconstrução de Guarda Corpos em Granito na Antiga EN 302 (Gondar)	5 300,00
Beneficiação de Património Imobiliário Municipal – Pintura Exterior do Edifício junto ao Pavilhão Municipal (Escola de Música)	9 858,00
Elaboração dos Projetos de Especialidades da Ampliação da Rede de Saneamento Básico no Concelho	25 929,63
Qualificação das Experiências de Touring Cultural no Minho – Casa do Crochet	102 078,00
Qualificação das Experiências de Touring Cultural no Minho – Casa do Crochet – Infraestruturas Exteriores	10 531,10
Obras de Melhoria das Condições Funcionais e Operacionais na Casa do Crochet	111 940,77
Expansão da Rede de Saneamento na União de Freguesias de Reboreda e Nogueira – SAR Campos	466 981,91
Expansão da Rede de Saneamento na União de Freguesias Campos e Vila Meã – SAR Campos	142 807,49
Requalificação da Antiga EN 302 em Covas (Km 6,400 ao Km 7,392)	604 589,12
Reparação de Aluimentos/ Expansão da Rede de Saneamento na União de Freguesias de Reboreda e Nogueira – SAR Campos (Estrada de Ferroia em Nogueira/ Rua de Cristelos em Campos)	151 473,64
Requalificação da Antiga EN 302 (Candemil – Covas) – Reparação de Aluimento ao Km 0+400 e Reabilitação de Pavimento	175 916,83
Requalificação da Antiga EN 302 em Covas (Km 6,400 ao Km 7,392) – Infraestruturas Eléctricas e de Telecomunicações	118 727,69
Requalificação da Rua Sra. da Luz em Reboreda	89 928,46
Adaptação de Edifício junto ao Largo das Oliveiras para Instalação de Serviços	230 177,29
Requalificação da Biblioteca Municipal	256 159,58
Requalificação do Pavilhão Municipal de Desportos	497 437,49
Repavimentação da Entrada Sul de Vila Nova de Cerveira	33 410,52
Total	3 489 515,96



 Governador

Nota 6 - Locações

O Município de Vila Nova de Cerveira tem um contrato de locação operacional relativo ao parque de impressoras, cujo dados se apresentam no quadro seguinte.

Bens Locados	Valor do contrato	Pagamentos efetuados acumulados				Futuros pagamentos mínimos				Valor presente dos futuros pagamentos mínimos
		Período		Acumulado		Até 1 ano	Entre 1 e 5 anos	Superior a 5 anos	Total	
		Pagamentos mínimos	Rendas contingentes	Pagamentos mínimos	Rendas contingentes					
Parque de Impressão	74 169,00	24 722,99	0,00	55 626,74	0,00	18 542,25	0,00	0,00	18 542,25	0,00
Total	74 169,00	24 722,99	0,00	55 626,74	0,00	18 542,25	0,00	0,00	18 542,25	0,00

O Município não tem contratos de locação financeira.

Nota 7 - Custo de empréstimos obtidos

A entidade apresenta o Mapa de empréstimos no Anexo III.

Não foram capitalizados custos de empréstimos durante o período.

Nota 7 - Custo de empréstimos obtidos

Caracterização do Empréstimo	Finalidade do Empréstimo	Futuros pagamentos				
		1 a 5 anos	5 a 10 anos	10 a 15 anos	15 a 20 anos	Total
Médio e Longo Prazo (b)						
Caixa Geral de Depósitos	Habitação Social	0,00				0,00
Caixa Geral de Depósitos	Hab. Soc. Reforço	0,00				0,00
Caixa Geral de Depósitos	Obras do PPI	0,00				0,00
Caixa Geral de Depósitos	Obras do PPI	0,00				0,00
Caixa Geral de Depósitos	Obras do PPI	29 975,29				29 975,29
Caixa Agrícola	Obras do PPI	414 891,88				414 891,88
Caixa Agrícola	Empréstimo bancário de MLP, para renogociação da dívida financeira do Município	389 373,56	389 373,56	389 373,56		1 168 120,68
Caixa Agrícola	Obras Co-financiadas	109 234,17	109 234,17	109 234,17		327 702,50
Caixa Agrícola	Obras de Investimentos	202 623,93	202 623,93	202 623,93	81 049,57	688 921,35
Agência para o Desenvolvimento e Coesão, I.P	Linha BEI PT 2020	149 619,45	149 619,45	149 619,45		448 858,34
Total		1 295 718,27	850 851,10	850 851,10	81 049,57	3 078 470,04

Handwritten signature and stamp:
 Governo
 Vila Nova de Cerveira

Nota 9 – Imparidade de ativos

Classe	Quantia Bruta	Perdas por Imparidades Acumuladas	Reversão de Imparidades	Quantia Recuperável
Cientes, Contribuintes e Utentes	205 227,78	94 831,87		110 395,91
TOTAL	205 227,78	94 831,87		110 395,91

Nota 10 - Inventários

a) As políticas adotadas na mensuração de inventários, incluindo fórmula de custeio usada

Os inventários de mercadorias e matérias-primas são valorizados ao menor entre o seu custo de aquisição e o seu valor de realização. O custo dos inventários inclui todos os custos de compra, custos de conversão e outros incorridos para colocar os inventários no seu local e na sua condição atual, utilizando-se o custo médio ponderado como fórmula de custeio e o Sistema de inventário Intermitente.

b) Quantia total escriturada de inventários e quantia escriturada em classificações apropriadas

De seguida apresenta-se o quadro com a informação dos valores da conta de inventários e os movimentos do período.

Quadro 13 - Inventários

Ativo	Quantia bruta	Imparidade acumulada	Quantia recuperável
Mercadorias	7 317,80		
Matérias primas, subsidiárias e de consumo	107 576,05		
Produtos acabados e intermédios			
Subprodutos, desperdícios, resíduos e refugos			
Produtos e trabalhos em curso			
Total	114 893,85		



c) Quantia de inventários reconhecida como um gasto durante o período

Quadro 14 - Inventários: movimentos do período

Rubrica	Quantia escriturada inicial	Movimentos do período							Quantia escriturada final
		Compras líquidas	Consumos /gastos	Variações nos inventários de produção	Perdas por imparidade	Reversões de perdas por imparidade	Outras reduções de inventários	Outros aumentos de inventários	
		(1)	(2)	(3)	(4)	(5)	(6)	(7)	
Mercadorias	6 048,68 €	1 269,12 €	0,00 €						7 317,80 €
Matérias-primas, subsidiárias e de consumo	114 284,14 €	80 809,87 €	87 517,96 €						107 576,05 €
Produtos acabados e intermédios									0,00 €
Subprodutos, desperdícios, resíduos e refugos									0,00 €
Produtos e trabalhos em curso									0,00 €
Total	120 332,82 €	82 078,99 €	87 517,96 €						114 893,85 €

d) Quantia de ajustamento de inventários reconhecida como um gasto do período

Não foram efetuados quaisquer ajustamentos de inventários decorrentes do reconhecimento de perdas por imparidades, em virtude do seu valor de aquisição ser inferior ao respetivo valor realizável líquido.

Nota 13 - Rendimento de transações com contraprestação

a) Políticas contabilísticas adotadas para o reconhecimento do rédito incluindo os métodos adotados para determinar a fase de acabamento de transações que envolvem a prestação de serviços

O rédito compreende o justo valor da contraprestação recebida ou a receber pela prestação de serviços decorrentes da atividade normal da entidade. O rédito é reconhecido líquido do Imposto sobre o Valor Acrescentado (IVA), abatimentos e descontos.

A Entidade reconhece rédito quando este pode ser razoavelmente mensurável, seja provável que obtenha benefícios económicos futuros, e os critérios específicos descritos a seguir se encontrem cumpridos. O montante do rédito não é considerado como razoavelmente mensurável até que todas as contingências relativas a uma venda estejam substancialmente resolvidas.

A entidade baseia as suas estimativas em resultados históricos, considerando o tipo de cliente, a natureza da transação e a especificidade de cada acordo.

b) Quantia de cada categoria significativa de rédito reconhecida durante o período incluindo o rédito proveniente de:

O rendimento é reconhecido quando for provável que fluam para a entidade benefícios económicos futuros ou potencial de serviço e estes benefícios possam ser mensurados com fiabilidade. De seguida apresenta-se o detalhe destes rendimentos.

Quadro 15 - Rendimentos com contraprestação

Tipo de rendimento	Rendimento do período reconhecido em		Quantias por receber		Adiantamentos recebidos
	Resultados	Património líquido	Início do período	Final do Período	
Taxas, multas e outras penalidades					
Taxas específicas das autarquias locais	26 326,21				
Vendas					
Água	39 871,19		88 639,56	92 510,50	
Produtos acabados e intermédios	1 677,17				
Subprodutos, desperdícios, resíduos e refugos					
Outros					
Prestação de serviços					
Resíduos sólidos	303 126,21				
Trabalhos por conta de particulares					
Cemitérios	1 410,00				
Mercados e feiras	557 839,32		46 431,06	44 444,38	
Refeições escolares	119 219,07				
Serviços recreativos	379 638,10				
Vistórias e ensaios					
Aluguer de espaços	22 395,71				
Outros	47 865,83		21 728,75	21 728,75	
Alienações					
Alienações de ativos fixos tangíveis					
Rendas/Concessões					
Energia elétrica (EDP)	391 295,48				
Outras	57 788,59				
Rendas de edificios e outras construções	43 978,97				
Juros, dividendos e outros rendimentos similares					
Outros Rendimentos e Ganhos	8 022,56				
Ganhos em Inventários	306 728,84				
Ganhos em Entidades Participadas	29 497,56				
Outros	234 333,70				
TOTAL	2 571 014,51		156 799,37	158 683,63	

Nota 14 - Rendimento de transações sem contraprestação

As transações sem contraprestação subdividem-se em impostos e transferências. Os impostos são benefícios económicos ou potencial de serviço obrigatoriamente pagos ou a pagar a entidades públicas, de acordo com disposições legais adequadas, criadas para proporcionar rendimento às administrações públicas. As transferências são influxos de benefícios económicos futuros ou potencial de serviço provenientes de transações sem contraprestação que não sejam impostos.

De seguida apresenta-se o detalhe destes rendimentos.

Quadro 16 - Rendimentos sem contra prestação

Tipo de rendimento	Rendimento do período reconhecido em		Quantias por receber		Adiantamentos recebidos
	Resultados	Património líquido	Início do período	Final do Período	
Impostos diretos					
Derrama	577 896,03				
Imposto municipal sobre imóveis	1 400 813,49				
Imposto único de circulação	349 894,31				
Impostos indiretos					
Loteamentos e obras	165 175,40				
Ocupação da via pública	82,17				
Publicidade	0,00				
Taxa municipal de direitos de passagem	3 797,17				
Taxa de depósito da ficha técnica de habitação	340,20				
Imposto municipal sobre as transmissões onerosas de imóveis	782 089,79				
Outros	60 426,23				
Taxas, multas e outras penalidades					
Multas e outras penalidades					
Outras multas e penalidades	8 395,38				
Transferências e subsídios correntes obtidos					
Participação IRS	225 838,00				
Contrato interadministrativo educação	1 117 911,00				
Projetos co-financiados	263 420,77				
Outros	7 813 626,57				
Reversões					
De perdas por imparidade					
De provisões					
Imputação de subsídios e transferências para investimentos	3 016 917,98				
TOTAL	15 786 624,49				

A entidade regista em outras variações do património líquido o valor de 18.199.006,75€ relativos a subsídios ao investimento sem condições – existe uma segurança razoável acerca do cumprimento das condições contratuais subjacentes à exploração dos respetivos bens financiados.

Foram também registados 1.397.470,98€ em diferimentos relativos a subsídios ao investimento com condições. Desta forma e pela aplicação da FAQ 42 da Comissão de Normalização Contabilística, considerou-se que os bens financiados ainda em curso ou cujos pedidos de pagamento ainda não terminaram devem figurar no passivo até à sua conclusão: *"Na maior parte das transferências para financiamento da aquisição ou construção de bens de investimento, o cumprimento material das condições pode ocorrer quando estes se encontrem finalizados (globalmente ou por lotes individualizáveis) e disponíveis para utilização nos fins previstos, de acordo com os requisitos definidos no instrumento de financiamento. Nestas circunstâncias, este será o momento em que deverá ser reconhecido o rendimento (como incremento de património líquido), saldando o passivo associado à*

de



condição (conta de rendimentos a reconhecer), conforme previsto no PCM e nas notas explicativas da Portaria n.º 189/2016, de 14 de julho."

Foram ainda registados nas outras variações de capital as transferências provenientes do Orçamento dos Encargos Gerais do Estado relativas a Fundo de Equilíbrio Financeiro de Capital e do Excedente do n.º 3 do art.º 35 da Lei 73/2013, de 3 de setembro.

Nota 15 - Provisões, passivos contingentes e ativos contingentes

a) Quantia escriturada no início e no fim do período

Quadro 17 - Provisões

RUBRICAS	Quantia escriturada inicial (1)	Aumentos				Diminuições				Quantia escriturada final (10)=(1)+(5)-(9)
		Reforços (2)	Aumentos da quantia descontada (3)	Outros aumentos (4)	Total aumentos (5)=(2)+(3)+(4)	Utilizações (6)	Reversões (7)	Outras diminuições (8)	Total diminuições (9)=(6)+(7)+(8)	
Impostos, contribuições e taxas Garantias a clientes										
Processos judiciais em curso	118 467,67	8 200,00								126 667,67
Acidentes de trabalho e doenças profissionais Matérias ambientais										
Contratos onerosos Reestruturação e reorganização										
Outras provisões										
Total	118 467,67	8 200,00								126 667,67

Em 2025 reforçou as provisões no montante de 8.200€ relativo ao processo n.º 1733/24.1BEPRT. que obteve sentença em 11/02/2026.

b) Passivos contingentes

Relativamente aos diversos processos judiciais que se encontram em curso, quer instaurados pelo Município de Vila nova de Cerveira, quer instaurados por outras entidades, após reapreciação jurídica para efeitos de prestação anual das contas, não foram constituídas provisões para estes processos judiciais em curso, nomeadamente, interpostos por terceiros ao Município de Vila Nova de Cerveira, uma vez que o valor envolvido de indemnizações reclamadas e a probabilidade do exfluxo é impossível de mensurar com suficiente fiabilidade.

c) Passivos contingentes - Contrato de concessão de distribuição de energia elétrica em baixa tensão (BT) celebrados entre o município e a E-Redes

O Município de Vila Nova de Cerveira, no âmbito das suas competências legais no domínio da distribuição de energia elétrica em baixa tensão (BT), celebrou um contrato de concessão com a entidade EDP Distribuição, atualmente designada E-Redes, S.A.

Em anos anteriores e conforme tem divulgado na Nota 4 do Anexo às Demonstrações Financeiras desses anos, a Entidade não procedeu ao reconhecimento do património afeto à respetiva concessão com base na informação disponibilizada pela E-Redes, uma vez que subsistiam diversos efeitos decorrentes do contrato cuja quantificação não era, à data, possível aferir com fiabilidade.

Em fevereiro de 2025, a Comissão de Normalização Contabilística emitiu a Orientação Técnica n.º 1 relativa ao reconhecimento contabilístico dos contratos de concessão de distribuição de energia elétrica em baixa tensão (BT) celebrados entre os municípios e a E-Redes, S.A. (anteriormente EDP Distribuição, S.A.). Nesta orientação conclui-se que, nesta situação específica, poderão não se encontrar reunidos os critérios necessários para o reconhecimento de todos os ativos e passivos associados aos contratos de concessão ao abrigo da NCP 4 – Concessões, atendendo à existência de incertezas significativas e/ou à dependência de eventos futuros que condicionam esse reconhecimento.

Neste contexto, a Comissão recomendou o reforço da divulgação da informação relativa a eventuais ativos e passivos contingentes que possam resultar desta concessão, designadamente no termo do contrato, em detrimento do respetivo reconhecimento contabilístico no âmbito da NCP 4 – Concessões, uma vez que a informação atualmente disponível não se revela suficientemente fiável nem completa para suportar tal tratamento contabilístico.

Divulga-se, de seguida, a informação disponibilizada pela E-Redes relativamente ao ano de 2025, a qual apresenta natureza provisória e não foi objeto de tratamento contabilístico no âmbito do SNC-AP, não dispondo ainda do nível de detalhe necessário para o registo no cadastro patrimonial do Município.



Quadro Concessões BT - Valor Líquido Contabilístico dos Imobilizados

DDCC

1610/Viana do Castelo - Vila Nova de Cerveira

Ano de 2025

Unidade: euros

Rubricas	Amortização dos imobilizados em exploração			Anulizações dos subsídios ao investimento		Saldo Final			
	Totalmente amortizado	Em amortização	Valor bruto total	Totalmente amortizado	Em amortização	Subsídios ao Investimento total	Valor bruto	Subsídios/Comércio-Energias	Valor líquido
Imobilizado Intangível Regulado	-	2.830.872,89	2.830.872,89	-	787.981,68	787.981,68	2.830.872,90	787.981,68	2.042.891,01
Imobilizado Intangível Regulado aceite	-	2.022.747,01	2.022.747,01	-	787.645,38	787.645,38	2.022.747,01	787.645,38	1.835.101,63
Imobilizado Intangível Regulado não aceite	-	208.125,68	208.125,68	-	336,30	336,30	208.125,68	336,30	207.789,38
Específico em BT	-	2.830.872,89	2.830.872,89	-	787.981,68	787.981,68	2.830.872,90	787.981,68	2.042.891,01
Postos Transformação e Seccionamento	-	895.206,21	865.206,21	-	151.964,52	151.964,52	665.206,25	131.264,23	735.811,35
Redes aéreas	-	723.699,10	723.699,10	-	174.965,75	174.965,75	723.699,10	174.966,71	548.732,44
Redes subterráneas	-	226.484,91	229.484,91	-	108.459,77	108.459,77	226.484,91	108.459,77	170.485,94
Chegadas aéreas	-	91.251,41	91.251,41	-	08.829,62	08.829,62	91.251,41	68.629,62	24.821,79
Chegadas subterráneas	-	246.573,35	249.573,81	-	222.962,16	222.962,16	146.573,82	222.962,16	26.811,59
Contadores e acessórios	-	33.642,02	33.642,02	-	367,62	367,62	33.642,62	367,62	38.204,82
Contadores	-	5.038,31	5.038,31	-	110,57	110,57	5.038,31	116,57	4.921,74
Outro equipamento	-	28.604,31	28.604,31	-	261,23	261,23	28.604,31	281,23	28.323,08
Equipamentos Acessórios e Outros**	-	-	-	-	-	-	-	-	-
Iluminação pública	-	-	-	-	-	-	-	-	-
Terras e Recursos Naturais	-	435.027,10	435.027,10	-	83.211,52	83.211,52	435.027,10	83.211,52	351.815,67
Edifícios e outras construções	-	-	-	-	-	-	-	-	-
Eq. Telegestão Energia EDP Box (instalado até 01.01.2015)	-	-	-	-	-	-	-	-	-
Outras Funcionalidades	-	-	-	-	-	-	-	-	-
Função Medição	-	-	-	-	-	-	-	-	-
Eq. Telegestão Energia EDP Box (instalado após 01.01.2015)	-	203.087,37	203.087,37	-	219,75	219,75	203.087,37	219,75	202.867,62
Outro Específico não aceite em BT para além dos equipamentos de medição e dos EDP Box instalados após 01.01.2015	-	-	-	-	-	-	-	-	-
Postos Transformação e Seccionamento (não aceite)	-	-	-	-	-	-	-	-	-
Redes Aéreas (não aceite)	-	-	-	-	-	-	-	-	-
Redes Subterráneas (não aceite)	-	-	-	-	-	-	-	-	-
Chegadas Aéreas (não aceite)	-	-	-	-	-	-	-	-	-
Chegadas Subterráneas (não aceite)	-	-	-	-	-	-	-	-	-
Outro equipamento de medição (não aceite)	-	-	-	-	-	-	-	-	-
Equipamentos Acessórios e Outros (não aceite)**	-	-	-	-	-	-	-	-	-
Iluminação pública (não aceite)	-	-	-	-	-	-	-	-	-
Terras e Recursos Naturais (não aceite)	-	-	-	-	-	-	-	-	-
Edifícios e outras construções (não aceite)	-	-	-	-	-	-	-	-	-
Total Específico em BT aceite	-	2.022.747,01	2.022.747,01	-	787.645,38	787.645,38	2.022.747,01	787.645,38	1.835.101,63
Total Específico em BT não aceite	-	208.125,68	208.125,68	-	336,30	336,30	208.125,68	336,30	207.789,38
TOTAL Regulado (inclui valor residual das concessões)	-	2.830.872,89	2.830.872,89	-	787.981,68	787.981,68	2.830.872,90	787.981,68	2.042.891,01
TOTAL E-REDES (inclui valor residual das concessões)	-	2.830.872,89	2.830.872,89	-	787.981,68	787.981,68	2.830.872,90	787.981,68	2.042.891,01

* Informação retirada da plataforma da E.redes em 09/03/2026;

No âmbito dos atuais contratos de concessão da distribuição de energia elétrica em baixa tensão celebrados entre os Municípios do território continental e a E-Redes, S.A. (EDP Distribuição, S.A., à data da celebração dos contratos iniciais), prevê-se a existência de uma eventual indemnização a pagar pelos Municípios no termo da concessão, quer por resgate antecipado quer por caducidade do prazo contratual. Esta indemnização suportará a reversão das infraestruturas afetas à concessão para a esfera dos Municípios, nos termos do disposto no artigo 7.º do Decreto-Lei n.º 344-B/82, de 1 de setembro, na redação conferida pelo Decreto-Lei n.º 341/90, de 30 de outubro.

Na plataforma da E-Redes foi divulgada pela empresa a seguinte informação relativamente ao valor da indemnização:

A E-REDES informa que o valor contabilístico dos ativos da concessão BT na data da sua conclusão (valor de resgate ou de indemnização) é o que se apresenta de seguida, sublinhando, no entanto, que, em caso de hipotético resgate da concessão, esse valor deverá ter em conta o valor líquido do património da empresa afeto à exploração da rede de baixa tensão.

Valor de resgate ou indemnização = 1.700.734 Euros

Com efeito, o cálculo do valor efetivo da indemnização a pagar, no caso de um eventual resgate, poderá ainda ter em consideração outros ativos, de âmbito supramunicipal, não considerados no valor acima indicado, que servem diversas concessões, de acordo com metodologias que, à data, não estão definidas legal ou regulamentarmente, e que pressupõem todo um conjunto de dados que só serão determinados com rigor à data do cálculo.

Nota 17 – Acontecimentos após a data de relato

As demonstrações financeiras para o exercício findo em 31 de dezembro de 2025 foram aprovadas pelo Órgão Executivo e autorizadas para emissão em 09 de Abril de 2026.

Em fevereiro de 2026 iniciou-se outro conflito armado com o ataque de Israel e Estados Unidos da América ao Irão gerando fatores de instabilidade externos. O Município de Vila Nova de Cerveira prevê impactos negativos ao nível dos gastos, tendo verificado o aumento dos preços dos combustíveis/gás.

De salientar que a entidade tem a sua continuidade assegurada.

Após o encerramento do exercício, e até à elaboração das presentes demonstrações financeiras, não se registaram outros factos suscetíveis de modificar a situação relevada nas contas.

Nota 19 – Benefícios dos Empregados

Nota 19 - Benefícios dos Empregados

RUBRICAS	2024	2025
Remunerações dos titulares de órgãos de soberania e membros de órgãos autárquicos	113 370,18	119 224,40
Remunerações do pessoal	4 169 465,38	4 440 019,56
Benefícios pós-emprego	7 965,40	8 242,14
Encargos sobre remunerações	862 609,40	977 493,00
Acidentes no trabalho e doenças profissionais	50 826,21	53 060,73
Outros gastos com o pessoal	32 766,73	1 395,00
Outros encargos sociais	3 898,80	5 624,76
Total	5 240 902,10	5 605 059,59



O número médio de funcionários durante o período de 2025 foi de 243 (em 2024 era de 240). Não existem quaisquer situações de benefícios pós-emprego, outros benefícios a longo prazo de empregados e bem assim benefícios atribuídos a título de cessação de emprego.

Nota 20 - Divulgações de partes relacionadas

Nos quadros seguintes indica-se o controlo do Município de Vila Nova de Cerveira nas suas participadas e as transações entre partes relacionadas.

Quadro 18 - Entidades controladas

Designação da Entidade	Tipo de Entidade	Morada	Capital Social	Participação	% Controlo		Controlo Final
					Direto	Indireto	
Águas do Norte, S.A	Societária	Viana do Castelo	108 095 468,00	243 900,00	<1%		<1%
Caixa de Crédito Agrícola Mutuo	Societária	Vila Nova de Cerveira	29.920.090,00	24 040,00	<1%		<1%
Empreendimentos Eólicos Cerveirenses, S.A	Societária	Esposende	50 000,00	7 500,00	15,00%		15,00%
Valorminho – Val. Trat. Resíduos Sólidos, S.A	SA - Sistema Multimunicipal	Valença	900.000,00	48 600,00	5,40%		5,40%
Águas do Alto Minho, S.A	Societária	Viana do Castelo	3 600 000,00	89 835,00	2,50%		2,50%
Comunidade Intermunicipal do Minho Lima	CIM	Viana do Castelo	2.868.887,75		10,00%		10,00%
Fundação da Bienal de Cerveira	Não societária	Vila Nova de Cerveira	1 315 950,90		100,00%		100,00%
FAM - Fundo de Apoio Municipal	Não societária	Lisboa	417 857 175,06	360 919,79	0,09%		0,09%
Total de Participações				774 794,79			

Handwritten signatures and initials in blue ink, including the name "S. GERREIRO" and other illegible signatures.

Quadro 19 - Transações entre partes relacionadas

Entidade relacionada	Natureza do relacionamento	Transação			Saldo no fim do período
		Tipo	Quantia	% no total das transações	
Águas do Norte, S.A	Entidade Relacionada				
Caixa de Crédito Agrícola Mutuo	Entidade Relacionada				
Empreendimentos Eólicos Cerveirenses, S.A	Entidade Relacionada	Dividendos	29 497,56	2,83%	
		Receita Parque Eólico	57 788,59	5,54%	
Valorminho – Val. Trat. Resíduos Sólidos, S.A	Entidade Relacionada	Fornecimentos e Serviços Externos	529 964,35	50,79%	
Águas do Alto Minho, S.A	Entidade Relacionada	Fornecimentos e Serviços Externos	54 354,84	5,21%	
		Transferências	47 399,51	4,54%	
		Subsídios	1 987,40	0,19%	
Comunidade Intermunicipal do Alto Minho	Entidade Relacionada	Transferências	60 631,37	5,81%	
Fundação da Bienal de Cerveira	Entidade Controlada	Subsídios	261 906,39	25,10%	

Nota 21 – Relato por Segmentos

Nos termos da NCP 25 – Relato por Segmentos foi efetuada avaliação da necessidade de efetuar relato por segmentos tendo em consideração os utilizadores efetivos ou potenciais de tal informação financeira e concluiu-se que o custo da preparação e divulgação de tal informação não se justifica face aos benefícios que daí decorreriam.

Nota 23 – Outras divulgações

23.1 Desagregação das rubricas de outras contas a receber e a pagar

RUBRICAS	2025
Ativo	
Devedores por acréscimos de rendimentos	2 689 053,04
Cauções	14 400,00
Outros devedores diversos	17 198,13
Outras Contas a Receber	2 720 651,17
Passivo	
Pessoal	
Credores por acréscimos de gastos	870 422,52
Cauções	943 900,36
Outros credores	81 980,05
Outras Contas a Pagar	1 896 302,93

23.2 Desagregação da rubrica de Fornecimentos e Serviços Externos

Resumo dos valores constantes da rubrica de Fornecimentos e Serviços Externos:

RUBRICAS	2024	2025
Serviços de transporte	223 370,81	235 046,49
Serviços de recolha e tratamento de resíduos sólidos e urbanos	856 635,31	970 449,51
Trabalhos especializados	87 672,89	199 072,99
Publicidade, comunicação e imagem	39 055,61	27 590,29
Honorários	12 069,00	91 213,93
Comissões	60 363,00	61 712,35
Conservação e reparação	96 741,17	109 384,94
Peças, ferramentas e utensílios de desgaste rápido	0,00	0,00
Material de escritório	4 762,15	5 387,68
Artigos para oferta e de publicidade e divulgação	41 703,63	22 276,03
Artigos de higiene e limpeza, vestuário e artigos pessoais	163 114,56	173 510,94
Eletricidade	576 851,86	580 208,81
Combustíveis e lubrificantes	248 349,90	239 860,19
Água	43 175,38	54 697,40
Transportes de pessoal	176 372,25	67 667,44
Transportes de mercadorias e outros bens vendidos	1 986,45	1 353,00
Rendas e alugueres	36 000,00	37 971,20
Comunicação	39 806,55	33 878,65
Seguros	46 064,87	47 019,26
Outros fornecimentos e serviços	1 688 432,61	2 367 121,47
Total	4 442 528,00	5 325 422,57

23.3 Desagregação da rubrica de Fornecedores e Fornecedores de Investimento

Rubrica	2025
Fornecedores Geral	366 248,51
Fornecedores c/c	138,32
Fornecedores - faturas em receção e conferência	366 110,19
Fornecedores de Investimentos	396 042,56
Fornecedores de investimentos c/c	391 171,76
Fornecedores de Investimentos - Faturas em receção e conferência	4 870,80

Nota final

As notas cuja numeração se encontra ausente deste anexo não são aplicáveis ao Município de Vila Nova de Cerveira ou a sua apresentação não é relevante para a leitura das demonstrações financeiras.


ANEXO I
- CARACTERIZAÇÃO
DA ENTIDADE



CERVEIRA
VILA DAS ARTES

MUNICÍPIO DE VILA NOVA DE CERVEIRA

PRESTAÇÃO
DE CONTAS
2025



CARACTERIZAÇÃO DA ENTIDADE		8.1	
1 - IDENTIFICAÇÃO DA ENTIDADE: MUNICÍPIO DE VILA NOVA DE CERVEIRA		8.1.1	
1.1	ENDEREÇO POSTAL: PRAÇA DO MUNICÍPIO - 4920-284 VILA NOVA DE CERVEIRA		
	TELEFONE - 251708020 FAX - 251708022		
	N.º DE IDENTIFICAÇÃO FISCAL: 506896625		
1.2 NÚMERO DE ELEITORES			
MUNICÍPIO	Até 10 000	X	
	Mais de 10 000 e menos de 40 000		
	Igual ou superior a 40 000		
FONTE:			
2 LEGISLAÇÃO		8.1.2	
Data de constituição ____/____/____ publicada no D.R. de ____/____/____			
3 ESTRUTURA ORGANIZACIONAL			
3.1 SERVIÇOS MUNICIPALIZADOS			
A Câmara Municipal tem Serviços Municipalizados?		N	
Se respondeu sim, especifique quais e indique os respectivos grupos:			
3.2 EMPRESAS MUNICIPAIS			
A Câmara Municipal tem Empresas Municipais?		N	
Se respondeu sim, especifique quais e indique os respectivos grupos:			
3.3 ÓRGÃOS			
Tem órgãos de natureza consultiva?		N	
Tem órgãos de fiscalização?		S	
3.4 ORGANOGRAMA			
4 DESCRIÇÃO SUMÁRIA DAS ACTIVIDADES		8.1.4	
Administração financeira e patrimonial; Planeamento e gestão urbanística; Habitação social; Educação, desporto e cultura; Transito e transportes; Protecção civil			
5 RECURSOS HUMANOS		8.1.5	
5.1 IDENTIFICAÇÃO DOS MEMBROS DO ÓRGÃO EXECUTIVO			
DE 01 DE JANEIRO A 31 DE OUTUBRO DE 2025		DE 31 DE OUTUBRO A 31 DE DEZEMBRO DE 2025	
Presidente	Rui Pedro Teixeira Ferreira da Silva	Presidente	Rui Pedro Teixeira Ferreira da Silva
Vereadores	Carla Isabel Martins Segadães Sónia Alexandra Pires Guerreiro Vitor Manuel Inácio Costa Maria João Gonçalves Pires	Vereadores	António Manuel Tristão Pires Quintas Sónia Alexandra Pires Guerreiro Aristides Manuel Rodrigues Martins Liliana Conde Ribeiro da Silva
5.2 NÚMERO DE VEREADORES			
Em Regime de Permanência	2	Em Regime de Permanência	2
A meio tempo		A meio tempo	
Restantes Vereadores	2	Restantes Vereadores	2





6 ORGANIZAÇÃO CONTABILÍSTICA	8.1.6
1 - Descrição das características do sistema informativo	Programa Informático fornecido pela Medidata, em funcionamento desde 01/01/2002, nas seguintes áreas: Contabilidade; património; taxas e licenças; pessoal; obras.
2 - Demonstrações financeiras intervalares	
Documentadas	<input type="checkbox"/> S
Periodicidade	<input checked="" type="checkbox"/> Mensal
3 - Descentralização Contabilística	<input type="checkbox"/> N
Em caso afirmativo descreva	
Outras informações	

7 OUTRA INFORMAÇÃO	8.1.7			
7.1 REGULAMENTOS INTERNOS E OUTROS DOCUMENTOS INFORMATIVOS				
	Data de Aprovação Pelo Órgão Executivo	Data de Aprovação Pelo Órgão Deliberativo	Data de Alteração Órgão executivo	Data de Alteração Órgão Deliberativo
Inventário	10/04/2003	24/04/2003		
Norma Controlo Interno	27/02/2002		08/11/2019	
Balanço Inicial	10/04/2003	24/04/2003		
Normas Regulamentares à execução do orçamento			28/11/2024	11/12/2024
Outras				
7.2 ACÇÕES INSPECTIVAS	Identificação da última inspeção, averiguação ou inquérito, realizado ao município: Data de acção de Dezembro 2015 a março 2016 Entidade IGF N.º de Proc 2015/235/A5/1120			

7.3 DOCUMENTOS DE GESTÃO			
	Data de aprovação	Data de publicação	Observações
Grandes Opções do Plano	28/11/2024	11/12/2024	
Orçamento	28/11/2024	11/12/2024	
Documentos de Prestação de Contas			

8 OUTRAS INFORMAÇÕES CONSIDERADAS RELEVANTES	
a)	Fundo de Equilíbrio Financeiro 6 044 421,00
	Fundo Social Municipal 316 457,00
	Participação no IRS 244 610,00
	Participação no IVA 84 725,00
	N.º3, ART. 35.º DA LEI N.º73/2013 3 316 351,00
b)	Valor do investimento 6 054 004,16
c)	Acção inspectiva - Entidade IGF no ano 2016
d)	Não existe

O Responsável pelos Serviços

 *SOVEREIRO* \$  *my.*

ANEXO II
- ORGANOGRAMA

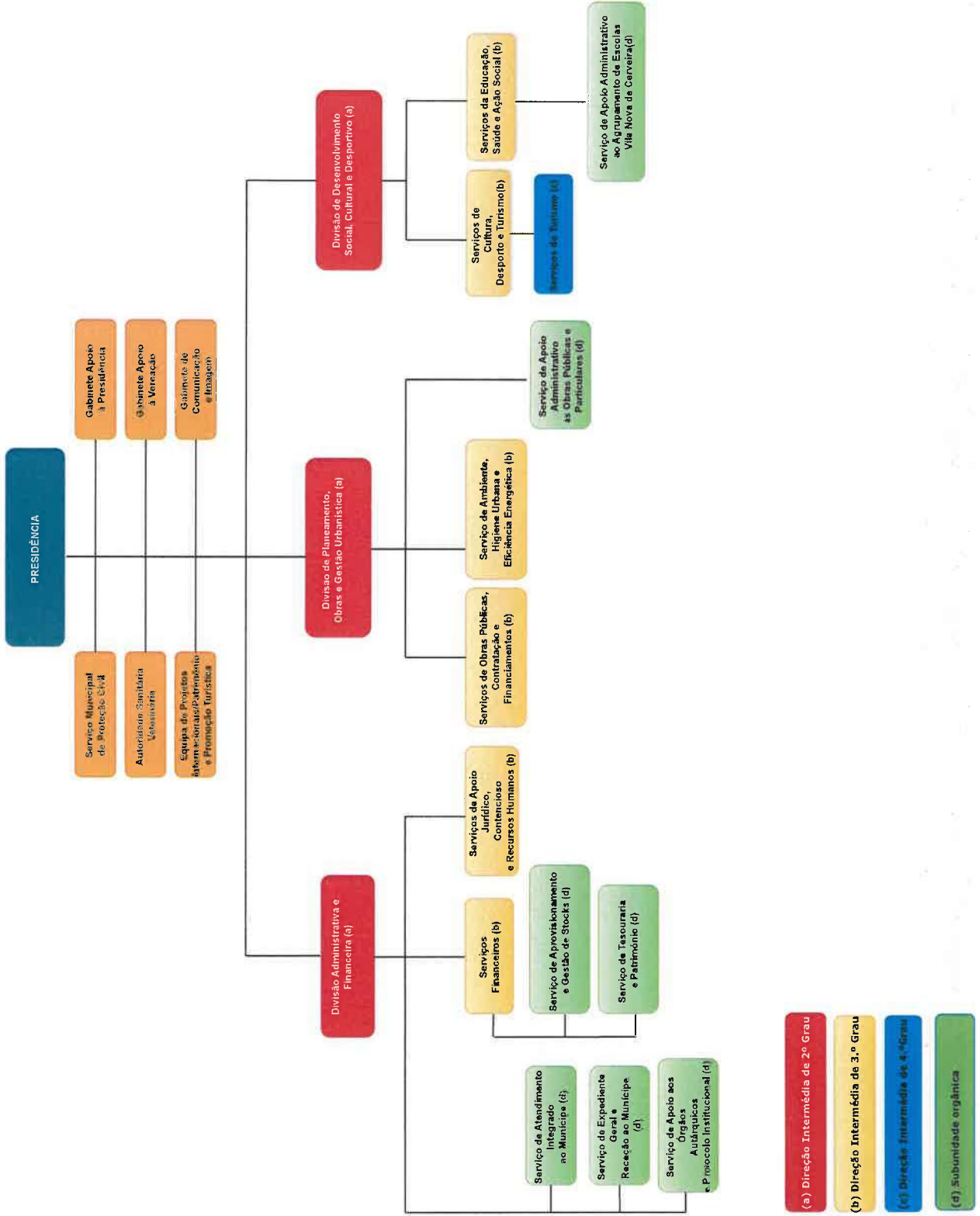


CERVEIRA
VILA DAS ARTES

MUNICÍPIO DE VILA NOVA DE CERVEIRA

PRESTAÇÃO
DE CONTAS
2025

At *Serveiros* *S. J. M.*







- (a) Direcção Intermédia de 2.º Grau
- (b) Direcção Intermédia de 3.º Grau
- (c) Direcção Intermédia de 4.º Grau
- (d) Subunidade orgânica

ANEXO III
- EMPRÉSTIMOS
OBTIDOS

- EMPRÉSTIMOS
BANCÁRIOS



CERVEIRA
VILA DAS ARTES

MUNICÍPIO DE VILA NOVA DE CERVEIRA

**PRESTAÇÃO
DE CONTAS
2025**

Handwritten signature and stamp

Mapa de Empréstimos (a)

Município de Vila Nova de Cerveira

Ano: 2025

Caracterização do Empréstimo	Data de aprovação pela A.M.	Data de contratação do empréstimo	Prazo do contrato	Anos decorridos	Visto do TC N.º Reg	Data	Finalidade do Empréstimo (c)	Capital		Encargos do ano			Juros de mora	Linha de crédito do ano vencidos e não cobrados	Divida em 01 de Janeiro	Divida em 31 de Dezembro	Obs.
								Contratado	Utilizado	Amortização	Juros	Total					
Curto Prazo (b)																	
Total																	
Médio e Longo Prazo (b)																	
Caixa Geral de Depósitos	09/06/05	20/10/05	20	18	002762	06/12/05	Obras do PPI	300 000,00	300 000,00	15 185,42	185,44	15 370,86		15 185,42	0,00	N	
Caixa Geral de Depósitos	29/09/06	13/11/06	20	17	001960	07/12/06	Obras do PPI	500 000,00	500 000,00	26 856,66	1 048,01	27 904,67		56 831,95	29 975,29	N	
Caixa Agrícola	18/12/08	12/02/09	20	16	532	21/05/09	Obras do PPI	2 000 000,00	2 000 000,00	107 842,69	14 753,84	122 596,53		522 734,57	414 891,88	N	
Caixa Agrícola	09/07/18	21/09/2018	20	6	2520	31/10/2018	Empréstimo bancário de VLP, para renegociação da dívida financeira do Município *	1 790 039,99	1 707 926,34	70 183,91	42 752,15	112 936,06		1 238 304,59	1 168 120,68	N	
Caixa Agrícola	09/07/18	03/08/2018	20	6	2523	08/11/2018	Obras Co-financeadas	448 198,34	448 198,34	20 350,06	11 588,74	31 938,80		348 052,56	327 702,50	Art. 52.º, n.º 5, alínea a); Lei n.º 73/2013 de 3 de setembro	
Caixa Agrícola	18/09/20	20/10/2020	20	4	3341	25/02/2021	Obras de Investimentos	1 000 000,00	785 100,00	34 054,94	24 013,06	24 013,06		722 976,29	688 921,35	N	
Linha BEI PT 2020	30/04/21	08/03/2022	20	1	551	23/06/2022	Parque Empresarial de Cerveira Polo V	448 858,34	448 858,34	0,00	2 047,54	2 047,54		0,00	448 858,34	Artigo 51.º, n.º 5, da Lei n.º 73/2013, de 3 de setembro	
Total								6 038 238,33	5 741 224,68	274 473,68	94 341,24	334 759,98		2 904 085,38	3 078 470,04		

Limite de endividamento

- (a) as colunas serão preenchidas quando se justifique
- (b) A desagregar por empréstimos bancários, por obrigações, outros empréstimos e por entidade
- (c) Utilizar (f) - se estiver isento do limite de endividamento, indicando a legislação aplicável, e (N) no caso contrário

ÓRGÃO EXECUTIVO
Em ___ de ___ de ___

ÓRGÃO DELIBERATIVO
Em ___ de ___ de ___

Guerra

ANEXO IV
– IMPARIDADE
DE ATIVOS



CERVEIRA
VILA DAS ARTES


MUNICÍPIO DE VILA NOVA DE CERVEIRA

PRESTAÇÃO
DE CONTAS
2025

Secretário
[Handwritten signature]

IMPARIDADE DE ATIVOS

Classe	Quantia Bruta	Perdas por Imparidades Acumuladas	Reversão de Imparidades	Quantia Recuperável
Clientes, Contirbuintes e Utentes	205 227,78	94 831,87		110 395,91
TOTAL	205 227,78	94 831,87		110 395,91



 S. Greenia

DEMONSTRAÇÕES ORÇAMENTAIS



CERVEIRA
VILA DAS ARTES

MUNICÍPIO DE VILA NOVA DE CERVEIRA

**PRESTAÇÃO
DE CONTAS
2025**

DEMONSTRAÇÃO DO DESEMPENHO ORÇAMENTAL



CERVEIRA
VILA DAS ARTES

MUNICÍPIO DE VILA NOVA DE CERVEIRA

**PRESTAÇÃO
DE CONTAS
2025**

(Handwritten signatures)

Período : 2025/01/01 2025/12/31

Euros

RUBRICA	RECEBIMENTOS / PAGAMENTOS	FONTES DE FINANCIAMENTO (n)						2024
		R P	R G	U E	EMPR	F. ALHEIOS	TOTAL	
RA01	Saldo de gerência anterior	-1.820.584,60		6.829.162,61	1.033.298,34	878.284,86	6.920.161,21	3.568.793,11
RI01	Operações orçamentais [1]	-1.820.584,60		6.829.162,61	1.033.298,34		6.041.876,35	2.709.935,70
RI02	Devolução do saldo oper. orçamentais							
RI04	Recebimento do saldo devolvido por terceiras entidades							
RI03	Operações de tesouraria [A]					878.284,86	878.284,86	858.857,41
RA02	Receita corrente	14.564.744,13		270.731,94			14.835.476,07	14.069.722,27
R1	Receita fiscal	3.675.954,24					3.675.954,24	3.362.102,50
R1.1	Impostos diretos	3.097.816,09					3.097.816,09	2.893.730,54
R1.2	Impostos indiretos	578.138,15					578.138,15	468.371,96
R2	Contribuições para sistemas de proteção social e subsistemas de saúde							
R3	Taxas, multas e outras penalidades	266.702,73					266.702,73	247.139,18
R4	Rendimentos de propriedade	465.680,06					465.680,06	363.789,49
R5	Transferências e subsídios correntes	9.164.557,57		270.731,94			9.435.289,51	9.120.367,39
R5.1	Transferências correntes	9.164.557,57		270.731,94			9.435.289,51	9.120.367,39
R5.1.1	Administrações Públicas	9.164.557,57		270.731,94			9.435.289,51	9.120.367,39
R5.1.1.1	Administração Central - Estado Português	9.036.422,00		270.731,94			9.307.153,94	8.827.113,05
R5.1.1.2	Administração Central - Outras entidades	128.135,57					128.135,57	293.254,34
R5.1.1.3	Segurança Social							
R5.1.1.4	Administração Regional							
R5.1.1.5	Administração Local							
R5.1.2	Exterior - U E							
R5.1.3	Outras							
R5.2	Subsídios correntes							
R6	Venda de bens e serviços	966.640,85					966.640,85	950.024,41
R7	Outras receitas correntes	25.208,68					25.208,68	26.299,30
RA03	Receita de capital	2.744.323,06		1.381.209,76			4.125.532,82	3.993.328,87
R8	Venda de bens de investimento	306.728,84					306.728,84	289.420,42
R9	Transferências e subsídios de capital	2.247.617,00		1.381.209,76			3.628.826,76	3.668.163,18
R9.1	Transferências de capital	2.247.617,00		1.381.209,76			3.628.826,76	3.668.163,18
R9.1.1	Administrações Públicas	2.247.617,00		1.381.209,76			3.628.826,76	3.668.163,18
R9.1.1.1	Administração Central - Estado Português	2.247.617,00		1.381.209,76			3.628.826,76	3.668.163,18
R9.1.1.2	Administração Central - Outras entidades							
R9.1.1.3	Segurança Social							
R9.1.1.4	Administração Regional							
R9.1.1.5	Administração Local							
R9.1.2	Exterior - U E							
R9.1.3	Outras							
R9.2	Subsídios de capital							
RI0	Outras receitas de capital	189.977,22					189.977,22	35.745,27
RA04	Receita efetiva [2]	17.309.067,19		1.651.941,70			18.961.008,89	18.063.051,14
RI1	Reposições não abatidas aos pagamentos							
RA05	Receita não efetiva [3]				448.858,34		448.858,34	
RI2	Receita com ativos financeiros							
RI3	Receita com passivos financeiros				448.858,34		448.858,34	
RA06	Soma [4]=[1]+[2]+[3]	15.488.482,59		8.481.104,31	1.482.156,68		25.451.743,58	20.772.986,84
ROT1	Operações de tesouraria [B]					436.667,10	436.667,10	238.270,58
DA01	Despesa corrente	12.778.001,83					12.778.001,83	11.180.252,96
D1	Despesas com o pessoal	5.564.060,92					5.564.060,92	5.200.816,08
D1.1	Remunerações Certas e Permanentes	4.482.133,02					4.482.133,02	4.163.931,80
D1.2	Abonos Variáveis ou Eventuais	36.824,50					36.824,50	38.971,20
D1.3	Segurança social	1.045.103,40					1.045.103,40	997.913,08
D2	Aquisição de bens e serviços	5.344.426,81					5.344.426,81	4.326.783,63

* Os pagamentos, recebimentos, assim como os saldos deverão estar discriminados de acordo com os grupos de fontes de financiamento.

(Assinatura)
 O Governador

Período : 2025/01/01 2025/12/31

Euros

RUBRICA	RECEBIMENTOS / PAGAMENTOS	FONTES DE FINANCIAMENTO (n)						2024
		R P	R G	U E	EMPR	F. ALHEIOS	TOTAL	
D3	Juros e outros encargos	96.388,78					96.388,78	147.993,25
D4	Transferências e subsídios correntes	1.522.590,00					1.522.590,00	1.466.721,49
D4.1	Transferências correntes	1.520.602,60					1.520.602,60	1.463.720,83
D4.1.1	Administrações Públicas	334.802,67					334.802,67	401.768,36
D4.1.1.1	Administração Central - Estado							
	Português							
D4.1.1.2	Administração Central - Outras entidades							
D4.1.1.3	Segurança Social							
D4.1.1.4	Administração Regional							
D4.1.1.5	Administração Local	334.802,67					334.802,67	401.768,36
D4.1.2	Entidades do Setor Não Lucrativo	1.057.920,00					1.057.920,00	988.802,09
D4.1.3	Famílias	80.480,42					80.480,42	73.150,38
D4.1.4	Outras	47.399,51					47.399,51	
D4.2	Subsídios Correntes	1.987,40					1.987,40	3.000,66
D5	Outras despesas correntes	250.535,32					250.535,32	37.938,51
DA02	Despesa de capital	7.428.101,91					7.428.101,91	3.203.316,21
D6	Aquisição de bens de capital	6.054.004,16					6.054.004,16	2.196.820,99
D7	Transferências e subsídios de capital	1.374.097,75					1.374.097,75	1.006.495,22
D7.1	Transferências de capital	1.374.097,75					1.374.097,75	1.006.495,22
D7.1.1	Administrações Públicas	908.998,05					908.998,05	794.774,92
D7.1.1.1	Administração Central - Estado							
	Português							
D7.1.1.2	Administração Central - Outras entidades							
D7.1.1.3	Segurança Social							
D7.1.1.4	Administração Regional							
D7.1.1.5	Administração Local	908.998,05					908.998,05	794.774,92
D7.1.2	Entidades do Setor não Lucrativo	465.099,70					465.099,70	211.720,30
D7.1.3	Famílias							
D7.1.4	Outras							
D7.2	Subsídios de capital							
D8	Outras despesas de capital							
DA03	Despesa efetiva [5]	20.206.103,74					20.206.103,74	14.383.569,17
DA04	Despesa não efetiva [6]	274.486,09					274.486,09	347.541,32
D9	Despesa com ativos financeiros							
D10	Despesa com passivos financeiros	274.486,09					274.486,09	347.541,32
DA05	Soma [7]=[5]+[6]	20.480.589,83					20.480.589,83	14.731.110,49
DOT1	Operações de tesouraria [C]					361.378,91	361.378,91	218.843,13
DA06	Saldo para a gerência seguinte	-4.992.107,24		8.481.104,31	1.482.156,68	953.573,05	5.924.726,80	6.920.161,21
DA07	Operações orçamentais [8] = [4]-[7]	-4.992.107,24		8.481.104,31	1.482.156,68		4.971.153,75	6.041.876,35
DA08	Operações de tesouraria [D]=[A]+[B]-[C]					953.573,05	953.573,05	878.284,86
DA09	Saldo global [2] - [5]	-2.897.036,55		1.651.941,70			-1.245.094,85	3.679.481,97
DA10	Despesa primária	20.109.714,96					20.109.714,96	14.235.575,92
DA11	Saldo corrente	1.786.742,30		270.731,94			2.057.474,24	2.889.469,31
DA12	Saldo de capital	-4.683.778,85		1.381.209,76			-3.302.569,09	790.012,66
DA13	Saldo primário	-2.800.647,77		1.651.941,70			-1.148.706,07	3.827.475,22
DA14	Receita total [1] + [2] + [3]	15.488.482,59		8.481.104,31	1.482.156,68		25.451.743,58	20.772.986,84
DA15	Despesa total [5] + [6]	20.480.589,83					20.480.589,83	14.731.110,49

* Os pagamentos, recebimentos, assim como os saldos deverão estar discriminados de acordo com os grupos de fontes de financiamento.

DEMONSTRAÇÃO
DE EXECUÇÃO
ORÇAMENTAL
DA RECEITA



CERVEIRA
VILA DAS ARTES

MUNICÍPIO DE VILA NOVA DE CERVEIRA

PRESTAÇÃO
DE CONTAS
2025

SGerveira
[Handwritten signatures]

MAPA DE DEMONSTRAÇÃO DE EXECUÇÃO ORÇAMENTAL DA RECEITA - POR PERÍODO

ENTIDADE M. V.N.Cerveira -

Município de Vila Nova de Cerveira

ANO 2025

PERÍODO JANEIRO

A DEZEMBRO

- 2025/12/31

PAG 1

CLASSIFICAÇÃO ECONÓMICA		PREVISÕES CORRIGIDAS	RECEITAS POR COBRAR NO INICIO DO PERÍODO	RECEITAS LIQUIDADAS	LIQUIDAÇÕES ANULADAS	RECEITAS COBRADAS BRUTAS	REEMBOLSOS/RESTITUIÇÕES		RECEITA COBRADA LIQUIDA	RECEITAS POR COBRAR	GRAU EXEC. FINAN. DAS REC. (12)a
CÓDIGO	DESCRIÇÃO						EMITIDOS	PAGOS			
(1)	(2)	(3)	(4)	(5)	(6)	(7)	(8)	(9)	(10 = 7-9)	(11=4+5-6-7)	(12)a
	RECEITAS CORRENTES	14.708.380,00	193.694,22	14.878.271,54	21.944,99	14.837.092,16	8.809,78	1.616,09	14.835.476,07	212.928,61	100.9
01	IMPOSTOS DIRECTOS	3.118.619,00		3.097.816,09		3.097.816,09			3.097.816,09		99.3
0102	OUTROS	3.118.619,00		3.097.816,09		3.097.816,09			3.097.816,09		99.3
010202	IMPOSTO MUNICIPAL SOBRE IMÓVEIS	1.251.728,00		1.346.905,70		1.346.905,70			1.346.905,70		107.6
010203	IMPOSTO ÚNICO DE CIRCULAÇÃO	339.235,00		348.275,04		348.275,04			348.275,04		102.7
010204	IMPOSTO MUNICIPAL SOBRE TRANSMISSÕES ON. IMOVEIS	999.672,00		835.934,47		835.934,47			835.934,47		83.6
01020400	IMPOSTO MUNICIPAL SOBRE TRANSMISSÕES ON. IMOVEIS			782.610,55		782.610,55			782.610,55		
01020401	IMPOSTO MUNICIPAL SOBRE AS TRANSAÇÕES ONEROSAS DE IMÓVEIS - ARTIGO 14.º LEI 73/2013	998.672,00		32.539,98		32.539,98			32.539,98		3.3
01020402	IMPOSTO MUNICIPAL SOBRE AS TRANSAÇÕES ONEROSAS DE IMÓVEIS - COMPENSAÇÃO DL 48-A/2024	1.000,00		20.783,94		20.783,94			20.783,94		2078.4
010205	DERRAMA	527.984,00		566.700,88		566.700,88			566.700,88		107.3
02	IMPOSTOS INDIRECTOS	453.727,00	53.795,85	579.157,02	2.727,75	578.445,95	307,80	307,80	578.138,15	51.779,17	127.4
0202	OUTROS	453.727,00	53.795,85	579.157,02	2.727,75	578.445,95	307,80	307,80	578.138,15	51.779,17	127.4
020206	IMPOSTOS INDIRECTOS ESPECÍFICOS DAS AUTARQUIAS LOC	453.727,00	53.795,85	579.157,02	2.727,75	578.445,95	307,80	307,80	578.138,15	51.779,17	127.4
02020601	MERCADOS E FEIRAS	449.234,00	52.168,05	575.277,68	2.727,75	574.566,61	307,80	307,80	574.258,81	50.151,37	127.8
02020603	OCUPAÇÃO DE VIA PÚBLICA	149,00	9,75	82,17		82,17			82,17	9,75	55.1
02020605	PUBLICIDADE	1.620,00	1.618,05							1.618,05	
02020606	SANEAMENTO - CONSERVAÇÃO	1,00									
02020699	Outros	2.723,00		3.797,17		3.797,17			3.797,17		139.4
0202069901	Taxa Municipal de Direitos de Passagem	2.722,00		3.797,17		3.797,17			3.797,17		139.5
0202069999	OUTROS	1,00									
04	TAXAS, MULTAS E OUTRAS PENALIDADES	252.055,00	26.292,28	269.323,03	1.389,91	266.848,51	145,78	145,78	266.702,73	27.376,89	105.8
0401	TAXAS	239.866,00	26.280,96	253.320,36	1.389,91	250.845,85	145,78	145,78	250.700,07	27.365,56	104.5
040123	TAXAS ESPECÍFICAS DAS AUTARQUIAS LOCAIS	239.866,00	26.280,96	253.320,36	1.389,91	250.845,85	145,78	145,78	250.700,07	27.365,56	104.5
04012302	LOTEAMENTO E OBRAS	159.748,00		165.373,45	198,05	165.175,40			165.175,40		103.4
04012303	OCUPAÇÃO DE VIA PÚBLICA	1,00	0,25							0,25	
04012305	CAÇA, USO E PORTE DE ARMA	1,00	2,00							2,00	
04012306	SANEAMENTO	21.638,00	24.209,29	27.183,31	1.031,67	25.369,10	145,78	145,78	25.223,32	24.991,83	116.6
04012399	OUTRAS	58.478,00	2.069,42	60.763,60	160,19	60.301,35			60.301,35	2.371,48	103.1
0401239901	TAXA DE DEPÓSITO DA FICHA TÉCNICA DE HABITAÇÃO	1.152,00		340,20		340,20			340,20		29.5
0401239999	OUTRAS	57.326,00	2.069,42	60.423,40	160,19	59.961,15			59.961,15	2.371,48	104.6
0402	MULTAS E OUTRAS PENALIDADES:	12.189,00	11,32	16.002,67		16.002,66			16.002,66	11,33	131.3
040201	JUROS DE MORA	3.986,00	11,32	4.603,11		4.603,10			4.603,10	11,33	115.5
040202	JUROS COMPENSATÓRIOS	4.673,00		3.004,18		3.004,18			3.004,18		64.3
040299	MULTAS E PEANLIDADES DIVERSAS	3.530,00		8.395,38		8.395,38			8.395,38		237.8
05	RENDIMENTOS DE PROPRIEDADE	521.309,00		465.680,06		465.680,06			465.680,06		89.3
0502	JUROS - SOCIEDADES FINANCEIRAS	1,00									
050201	BANCOS E OUTRAS INSTITUIÇÕES FINANCEIRAS	1,00									
0507	DIVIDENDOS E PARTICIPAÇÕES NOS LUCROS DE SOCIEDADE	86.530,00		29.497,56		29.497,56			29.497,56		34.1
050702	EMPRESAS PÚBLICAS MUNICIPAIS E INTERMUNICIPAIS	86.530,00		29.497,56		29.497,56			29.497,56		34.1

(a) (12 = 10 / 3 * 100)

Adi S. Gouveia

CLASSIFICAÇÃO ECONÓMICA		PREVISÕES CORRIGIDAS	RECEITAS POR COBRAR NO INÍCIO DO PERÍODO	RECEITAS LIQUIDADAS	LIQUIDAÇÕES ANULADAS	RECEITAS COBRADAS BRUTAS	REEMBOLSOS/RESTITUIÇÕES		RECEITA COBRADA LIQUIDA	RECEITAS POR COBRAR	GRAU EXEC. FINANC. DAS REC.
CÓDIGO	DESCRIÇÃO						EMITIDOS	PAGOS			
(1)	(2)	(3)	(4)	(5)	(6)	(7)	(8)	(9)	(10 = 7-9)	(11=4+5-6-7)	(12)a
0510	RENDAS	434.778,00		436.182,50		436.182,50			436.182,50		100.3
051099	OUTROS	434.778,00		436.182,50		436.182,50			436.182,50		100.3
06	TRANSFERÊNCIAS CORRENTES	9.489.215,00		9.461.579,51	14.700,00	9.435.289,51	7.193,69		9.435.289,51	11.590,00	99.4
0603	ADMINISTRAÇÃO CENTRAL	9.488.215,00		9.461.579,51	14.700,00	9.435.289,51	7.193,69		9.435.289,51	11.590,00	99.4
060301	ESTADO	9.028.520,00		9.062.712,00	14.700,00	9.036.422,00			9.036.422,00	11.590,00	100.1
06030101	FUNDO DE EQUILIBRIO FINANCEIRO	5.439.979,00		5.439.979,00		5.439.979,00			5.439.979,00		100.0
06030102	FUNDO SOCIAL MUNICIPAL	316.457,00		316.457,00		316.457,00			316.457,00		100.0
06030103	PARTICIPAÇÃO VARIÁVEL NO IRS	244.610,00		244.610,00		244.610,00			244.610,00		100.0
06030106	Transferências correntes/Administração central/Estado/Transferência de competências - Lei 50/2018	1.293.715,00		1.293.715,00		1.293.715,00			1.293.715,00		100.0
06030107	PARTICIPAÇÃO NO IVA - ART.26.º-A DA LEI N.º73/2013	84.725,00		84.725,00		84.725,00			84.725,00		100.0
06030108	N.º3, ART. 35.º DA LEI N.º73/2013	1.643.176,00		1.643.176,00		1.643.176,00			1.643.176,00		100.0
06030199	OUTROS	5.858,00		40.050,00	14.700,00	13.760,00			13.760,00	11.590,00	234.9
060306	ESTADO- PARTICIPAÇÃO COMUNITÁRIA EM PROJECTOS CO-	356.695,00		270.731,94		270.731,94	7.193,69		270.731,94		75.9
060307	SERVIÇOS E FUNDOS AUTÓNOMOS	103.000,00		128.135,57		128.135,57			128.135,57		124.4
06030701	Transferências correntes/Administração central/Serviços e fundos autónomos/Transferência de competências - Lei 50/2018	1.000,00		7.685,04		7.685,04			7.685,04		768.5
06030799	SERVIÇOS E FUNDOS AUTÓNOMOS - OUTRAS	102.000,00		120.450,53		120.450,53			120.450,53		118.1
0607	INSTITUIÇÕES SEM FINS LUCRATIVOS	1.000,00									
060701	INSTITUIÇÕES SEM FINS LUCRATIVOS	1.000,00									
07	VENDA DE BENS E SERVIÇOS CORRENTES	848.315,00	97.570,66	979.033,99	3.121,48	967.400,55	759,70	759,70	966.640,85	106.082,62	113.9
0701	VENDA DE BENS	46.511,00	34.767,64	65.020,39	1.158,94	62.090,01	6,87	6,87	62.083,14	36.539,08	133.5
070102	LIVROS E DOCUMENTAÇÃO TÉCNICA	1,00									
070111	PRODUTOS ACABADOS E INTERMÉDIOS	31.410,00	32.521,19	45.606,32	1.158,94	42.889,99	6,87	6,87	42.883,12	34.078,58	136.5
07011199	OUTROS	31.410,00	32.521,19	45.606,32	1.158,94	42.889,99	6,87	6,87	42.883,12	34.078,58	136.5
070199	OUTROS	15.100,00	2.246,45	19.414,07		19.200,02			19.200,02	2.460,50	127.2
0702	SERVIÇOS	716.780,00	60.115,26	837.609,13	932,75	829.935,86	752,83	752,83	829.183,03	66.855,78	115.7
070208	SERVIÇOS SOCIAIS, RECREATIVOS, CULTURAIS E DESPORT	281.832,00		381.503,07	736,14	380.766,93	461,20	461,20	380.305,73		134.9
07020802	SERVIÇOS RECREATIVOS	19.597,00		30.320,64	736,14	29.584,50	402,00	402,00	29.182,50		148.9
0702080299	OUTROS	19.597,00		30.320,64	736,14	29.584,50	402,00	402,00	29.182,50		148.9
07020803	Serviços culturais	1,00									
0702080399	OUTROS	1,00									
07020804	SERVIÇOS DESPORTIVOS	262.234,00		351.182,43		351.182,43	59,20	59,20	351.123,23		133.9
070209	SERVIÇOS ESPECÍFICOS DAS AUTARQUIAS	301.775,00	21.432,77	303.409,32	92,07	302.642,30			302.642,30	22.107,72	100.3
07020901	SANEAMENTO	1.046,00	2.091,00							2.091,00	
07020902	RESÍDUOS SÓLIDOS	299.222,00	18.855,44	301.999,32	92,07	301.232,30			301.232,30	19.530,39	100.7
07020904	TRABALHOS POR CONTA DE PARTICULARES	491,00	486,33							486,33	
07020905	CEMITÉRIOS	1.015,00		1.410,00		1.410,00			1.410,00		138.9
07020906	Mercados e Feiras	1,00									
070299	OUTROS	133.173,00	38.682,49	152.696,74	104,54	146.526,63	291,63	291,63	146.235,00	44.748,06	109.8
0703	RENDAS	85.024,00	2.687,76	76.404,47	1.029,79	75.374,68			75.374,68	2.687,76	88.7
070301	HABITAÇÕES	40.786,00	1.234,50	32.723,76	744,79	31.978,97			31.978,97	1.234,50	78.4
070302	EDIFÍCIOS	23.238,00	123,20	22.680,71	285,00	22.395,71			22.395,71	123,20	96.4
070399	OUTRAS	21.000,00	1.330,06	21.000,00		21.000,00			21.000,00	1.330,06	100.0

(a) (12 = 10 / 3 * 100)

Diá S. Governos



CLASSIFICAÇÃO ECONÓMICA		PREVISÕES CORRIGIDAS	RECEITAS POR COBRAR NO INÍCIO DO PERÍODO	RECEITAS LIQUIDADAS	LIQUIDAÇÕES ANULADAS	RECEITAS COBRADAS BRUTAS	REEMBOLSOS/RESTITUIÇÕES		RECEITA COBRADA LIQUIDA	RECEITAS POR COBRAR	GRAU EXEC. FINAN. DAS REC. (12)a
CÓDIGO	DESCRIÇÃO						EMITIDOS	PAGOS			
(1)	(2)	(3)	(4)	(5)	(6)	(7)	(8)	(9)	(10 = 7-9)	(11=4+5-6-7)	(12)a
08	OUTRAS RECEITAS CORRENTES	25.140,00	16.035,43	25.681,84	5,85	25.611,49	402,81	402,81	25.208,68	16.099,93	100.3
0801	OUTRAS	25.140,00	16.035,43	25.681,84	5,85	25.611,49	402,81	402,81	25.208,68	16.099,93	100.3
080199	OUTRAS	25.140,00	16.035,43	25.681,84	5,85	25.611,49	402,81	402,81	25.208,68	16.099,93	100.3
08019903	IVA Reembolsado	1,00									
08019999	DIVERSAS	25.139,00	16.035,43	25.681,84	5,85	25.611,49	402,81	402,81	25.208,68	16.099,93	100.3
	RECEITAS DE CAPITAL	11.864.007,00		4.574.391,16		4.574.391,16			4.574.391,16		38.6
09	VENDAS DE BENS DE INVESTIMENTO	324.809,00		306.728,84		306.728,84			306.728,84		94.4
0901	TERRENOS	310.001,00		306.728,84		306.728,84			306.728,84		98.9
090101	SOCIEDADES E QUASE-SOCIEDADES NÃO FINANCEIRAS	310.000,00		306.728,84		306.728,84			306.728,84		98.9
090110	FAMÍLIAS	1,00									
0902	HABITAÇÕES	10.768,00									
090210	FAMÍLIAS	10.768,00									
0904	OUTROS BENS DE INVESTIMENTO	4.040,00									
090410	FAMÍLIAS	4.040,00									
09041001	EQUIPAMENTO DE TRANSPORTE	2.020,00									
09041002	MAQUINARIA E EQUIPAMENTO	2.020,00									
10	TRANSFERÊNCIAS DE CAPITAL	10.874.428,00		3.628.826,76		3.628.826,76			3.628.826,76		33.4
1001	SOCIEDADES E QUASE-SOCIEDADES NÃO FINANCEIRAS	1,00									
100101	PÚBLICAS	1,00									
10010102	Empresas públicas municipais e intermunicipais	1,00									
1003	ADMINISTRAÇÃO CENTRAL	10.874.427,00		3.628.826,76		3.628.826,76			3.628.826,76		33.4
100301	ESTADO	2.247.617,00		2.247.617,00		2.247.617,00			2.247.617,00		100.0
10030101	FUNDO EQUILIBRIO FINANCEIRO	604.442,00		604.442,00		604.442,00			604.442,00		100.0
10030105	N.º3, ART. 35.º DA LEI N.º73/2013	1.643.175,00		1.643.175,00		1.643.175,00			1.643.175,00		100.0
100307	ESTADO- PARTICIPAÇÃO COMUNITÁRIA EM PROJECTOS CO-	8.626.810,00		1.381.209,76		1.381.209,76			1.381.209,76		16.0
10030703	PORTUGAL 2020	1.494.050,00		1.066.736,21		1.066.736,21			1.066.736,21		71.4
10030704	PORTUGAL 2030	2.698.721,00		64.473,55		64.473,55			64.473,55		2.4
10030705	PRR	4.434.039,00		250.000,00		250.000,00			250.000,00		5.6
11	ACTIVOS FINANCEIROS	2,00									
1106	EMPRÉSTIMOS A MÉDIO E LONGO PRAZOS	1,00									
110601	SOCIEDADES E QUASE-SOCIEDADES NÃO FINANCEIRA	1,00									
1108	ACÇÕES E OUTRAS PARTICIPAÇÕES	1,00									
110801	SOCIEDADES E QUASE-SOCIEDADES NÃO FINANCEIRA	1,00									
12	PASSIVOS FINANCEIROS	663.758,00		448.858,34		448.858,34			448.858,34		67.6
1206	EMPRÉSTIMOS A MÉDIO E LONGO PRAZOS	663.758,00		448.858,34		448.858,34			448.858,34		67.6
120602	SOCIEDADES FINANCEIRAS	663.758,00		448.858,34		448.858,34			448.858,34		67.6
13	OUTRAS RECEITAS DE CAPITAL	1.010,00		189.977,22		189.977,22			189.977,22		18809.6
1301	OUTRAS	1.010,00		189.977,22		189.977,22			189.977,22		18809.6
130199	OUTRAS	1.010,00		189.977,22		189.977,22			189.977,22		18809.6
	OUTRAS RECEITAS	5.026.000,00		5.026.000,00		5.026.000,00			5.026.000,00		100.0
16	SALDO DA GERÊNCIA ANTERIOR	5.026.000,00		5.026.000,00		5.026.000,00			5.026.000,00		100.0
1601	SALDO ORÇAMENTAL	5.026.000,00		5.026.000,00		5.026.000,00			5.026.000,00		100.0

(a) (12 = 10 / 3 * 100)

Di *Guerra* *WJ* *8*

CLASSIFICAÇÃO ECONÓMICA		PREVISÕES CORRIGIDAS (3)	RECEITAS POR COBRAR NO INICIO DO PERÍODO (4)	RECEITAS LIQUIDADAS (5)	LIQUIDAÇÕES ANULADAS (6)	RECEITAS COBRADAS BRUTAS (7)	REEMBOLSOS/RESTITUIÇÕES		RECEITA COBRADA LIQUIDA (10 = 7-9)	RECEITAS POR COBRAR (11=4+5-6-7)	GRAU EXEC. FINAN. DAS REC. (12)a
CÓDIGO (1)	DESCRIÇÃO (2)						EMITIDOS (8)	PAGOS (9)			
160101	NA POSSE DO SERVIÇO	5.026.000,00		5.026.000,00		5.026.000,00			5.026.000,00		100.0
TOTAL		31.598.387,00	193.694,22	24.478.662,70	21.944,99	24.437.483,32	8.809,78	1.616,09	24.435.867,23	212.928,61	77.3

(a) $(12 = 10 / 3 * 100)$

DEMONSTRAÇÃO
DE EXECUÇÃO
ORÇAMENTAL
DA DESPESA



CERVEIRA
VILA DAS ARTES

MUNICÍPIO DE VILA NOVA DE CERVEIRA

PRESTAÇÃO
DE CONTAS
2025

Handwritten signature in blue ink

MAPA DE DEMONSTRAÇÃO DE EXECUÇÃO ORÇAMENTAL DE DESPESA - POR PERÍODO

ENTIDADE M. V.N.Cerveira -

Município de Vila Nova de Cerveira

PERÍODO: JANEIRO

A DEZEMBRO

- 2025/12/31

ANO 2025

PAG. 1

CLASSIFICAÇÃO		DOTAÇÕES	COMPROMISSOS ASSUMIDOS			DIFERENÇAS			GRAU DE EXECUÇÃO ORÇAMENTAL DA DESPESA (11a)	
			CORRIGIDAS	EXERCÍCIO	EXERCÍCIOS FUTUROS	TOTAL	DESPESA PAGA	DOTAÇÃO NÃO COMPROMETIDA (8 = 3 - 4)		SALDO (9 = 3 - 7)
ECONÔMICA (1)	DESCRIÇÃO (2)	(3)	(4)	(5)	(6)	(7)	(8 = 3 - 4)	(9 = 3 - 7)	(10 = 4 - 7)	(11a)
	DESPESAS CORRENTES	15.904.647,00	13.657.772,49	484.848,81	14.142.621,30	12.778.001,83	2.246.874,51	3.126.645,17	879.770,66	80,34
01	DESPESAS COM O PESSOAL	6.198.411,00	5.579.806,76		5.579.806,76	5.568.060,92	618.604,24	634.350,08	15.745,84	89,77
0101	REMUNERAÇÕES FIXAS E PERMANENTES	4.994.385,00	4.492.633,02		4.492.633,02	4.482.133,02	411.751,98	422.251,98	10.500,00	91,39
010101	TITULARES DE ORÇÃOS DE SOBERANIA E MEMBROS DE ORÇÃ	122.272,00	119.224,40		119.224,40	119.224,40	3.047,60	3.047,60		97,51
010104	PESSOAL EM FUNÇÕES	3.049.496,00	2.915.710,31		2.915.710,31	2.915.710,31	133.785,69	133.785,69		95,61
01010401	PESSOAL EM FUNÇÕES	3.049.496,00	2.915.710,31		2.915.710,31	2.915.710,31	133.785,69	133.785,69		95,61
010106	PESSOAL CONTRATADO ATERMO	498.550,00	360.985,25		360.985,25	360.985,25	137.564,75	137.564,75		72,41
01010601	PESSOAL EM FUNÇÕES	498.550,00	360.985,25		360.985,25	360.985,25	137.564,75	137.564,75		72,41
010107	PESSOAL EM REGIME DE TARIFA OU AVENÇA	27.500,00	21.210,00		21.210,00	10.710,00	6.290,00	16.790,00	10.500,00	38,95
010109	PESSOAL EM QUALQUER OUTRA SITUAÇÃO	145.309,00	138.019,99		138.019,99	138.019,99	7.289,01	7.289,01		94,98
010111	REPRESENTAÇÃO	33.004,00	29.387,30		29.387,30	29.387,30	3.616,70	3.616,70		89,04
01011101	REPRESENTAÇÃO - MEMBROS DO ORÇÃOS AUTÁRQUICOS	25.120,00	23.844,88		23.844,88	23.844,88	1.275,12	1.275,12		94,92
01011102	REPRESENTAÇÃO - PESSOAL DOS QUADROS	7.884,00	5.542,42		5.542,42	5.542,42	2.341,58	2.341,58		70,30
010113	SUBSÍDIO DE FERREIÇÃO	386.492,00	308.418,00		308.418,00	308.418,00	78.074,00	78.074,00		79,80
010114	SUBSÍDIOS DE PÉRIAS E NATAL	641.762,00	599.677,77		599.677,77	599.677,77	42.084,23	42.084,23		93,44
0102	ABONOS VARIÁVEIS OU EVENTUAIS	87.300,00	36.824,50		36.824,50	36.824,50	50.475,50	50.475,50		42,18
010202	HORAS EXTRAORDINÁRIAS	20.000,00	9.498,29		9.498,29	9.498,29	10.501,71	10.501,71		47,49
010204	AJUDAS DE CUSTO	26.000,00	4.919,60		4.919,60	4.919,60	21.080,40	21.080,40		18,92
010205	ABONO PARA FALHAS	10.000,00	6.812,38		6.812,38	6.812,38	3.187,62	3.187,62		68,12
010211	SUBSÍDIO DE TURNO	5.800,00	2.555,50		2.555,50	2.555,50	3.244,50	3.244,50		44,06
010213	OUTROS SUPLEMENTOS E PRÊMIOS	25.500,00	13.038,73		13.038,73	13.038,73	12.461,27	12.461,27		51,13
01021302	OUTROS	500,00					500,00	500,00		
01021303	Senhas de presença	25.000,00	13.038,73		13.038,73	13.038,73	11.961,27	11.961,27		52,15
0103	SEGURANÇA SOCIAL	1.206.726,00	1.050.349,24		1.050.349,24	1.045.103,40	156.376,76	161.622,60	5.245,84	86,61
010301	ENCARGOS COM A SAÚDE	7.000,00	1.530,00		1.530,00	1.530,00	5.470,00	5.470,00		21,86
010303	SUBSÍDIO FAMILIAR A CRIANÇAS E JOVENS	12.800,00	5.624,76		5.624,76	5.624,76	7.175,24	7.175,24		43,94
010305	CONTRIBUIÇÕES PARA A SEGURANÇA SOCIAL	1.105.926,00	976.660,82		976.660,82	976.660,82	129.265,18	129.265,18		88,31
01030501	ASSISTÊNCIA NA DOENÇA DOS FUNCIONÁRIOS PÚBLICOS (ADSE)	3,00					3,00	3,00		
01030502	Segurança social do pessoal em regime de contrato de trabalho em funções públicas (RCTFP)	1.105.923,00	976.660,82		976.660,82	976.660,82	129.262,18	129.262,18		88,31
0103050201	CAIXA GERAL DE APOSENTAÇÕES	402.586,00	369.785,39		369.785,39	369.785,39	32.800,61	32.800,61		91,85
0103050202	SEGURANÇA SOCIAL - REGIME GERAL	703.337,00	606.875,43		606.875,43	606.875,43	96.461,57	96.461,57		86,29
010308	OUTRAS PENSÕES	10.000,00	8.227,09		8.227,09	8.227,09	1.772,91	1.772,91		82,27
010309	SEGUROS	71.000,00	58.306,57		58.306,57	53.060,73	12.693,43	17.939,27	5.245,84	74,73
01030901	SEGUROS DE ACIDENTES DE TRABALHO E DOENÇAS PROFISSIONAIS	71.000,00	58.306,57		58.306,57	53.060,73	12.693,43	17.939,27	5.245,84	74,73
02	AQUISIÇÃO DE BENS E SERVIÇOS	7.413.034,00	6.114.691,65	484.848,81	6.599.540,46	5.344.426,81	1.298.342,35	2.068.607,19	770.264,84	72,09
0201	AQUISIÇÃO DE BENS	1.445.082,00	1.058.640,81	113.639,14	1.172.279,95	918.991,79	386.441,19	258.090,21	139.649,02	63,59
020101	MATÉRIAS-PRIMAS E SUBSIDIÁRIAS	20.000,00	3.700,53		3.700,53	2.157,79	16.299,47	17.842,21	1.542,74	10,79
020102	COMBUSTÍVEIS E LUBRIFICANTES	406.000,00	313.513,49		313.513,49	240.742,34	92.486,51	165.257,66	72.771,15	59,30
02010201	GASOLINA	30.000,00	16.478,15		16.478,15	10.267,07	13.521,85	19.732,93	6.211,08	34,22
02010202	GASÓLEO	165.000,00	151.286,80		151.286,80	105.371,70	13.713,20	59.628,30	45.915,10	63,86
02010299	OUTROS	211.000,00	145.748,54		145.748,54	125.103,57	65.251,46	85.896,43	20.644,97	59,29
020104	LIMPEZA E HIGIENE	41.000,00	19.843,30		19.843,30	19.813,77	21.156,70	21.186,23	29,53	48,33
020106	ALIMENTAÇÃO- GÊNEROS PARA CONFECCIONAR	255.422,00	219.993,10	113.639,14	333.632,24	187.697,82	35.428,90	67.724,18	32.295,28	73,49
020107	VESTUÁRIO E ARTIGOS PESSOAIS	20.000,00	18.850,88		18.850,88	18.850,88	1.149,12	1.149,12		94,25
020108	MATERIAL DE ESCRITÓRIO	15.000,00	11.980,70		11.980,70	11.692,94	3.019,30	3.307,06	287,76	77,95
020114	OUTRO MATERIAL- PEÇAS	2.000,00					2.000,00	2.000,00		
020115	PRÊMIOS, CONDECORAÇÕES E OFERTAS	50.000,00	21.716,03		21.716,03	21.716,03	28.283,97	28.283,97		43,43
020117	FERRAMENTAS E UTENSÍLIOS	2.000,00					2.000,00	2.000,00		
020118	LIVROS E DOCUMENTAÇÃO TÉCNICA	1.000,00					1.000,00	1.000,00		
020119	ARTIGOS HONORÍFICOS E DE DECORAÇÃO	1.000,00					1.000,00	1.000,00		
020120	MATERIAL DE EDUCAÇÃO, CULTURA E RECREIO	99.000,00	74.509,53		74.509,53	73.285,69	24.490,47	25.714,31	1.223,84	74,03
020121	OUTROS BENS	532.660,00	374.533,25		374.533,25	343.034,53	158.126,75	189.625,47	31.498,72	64,40
0202	AQUISIÇÃO DE SERVIÇOS	5.967.952,00	5.056.050,84	371.209,67	5.427.260,51	4.425.435,02	911.901,16	1.542.516,98	630.615,82	74,15
020201	ENCARGOS DE INSTALAÇÕES	560.000,00	521.072,02		521.072,02	429.014,37	38.927,98	130.985,63	92.057,65	76,61
020202	LIMPEZA E HIGIENE	260.000,00	227.889,90		227.889,90	175.679,58	32.110,10	84.320,42	52.210,32	67,57
020203	CONSERVAÇÃO DE BENS	152.000,00	125.485,15		125.485,15	86.336,35	26.514,85	65.663,65	39.149,80	56,80

(a) (11 = 7 / 3 * 100)

(Assinaturas)

[Handwritten signatures and initials]

MAPA DE DEMONSTRAÇÃO DE EXECUÇÃO ORÇAMENTAL DE DESPESA - POR PERÍODO

ENTIDADE M. V.N.Cerveira -

Município de Vila Nova de Cerveira

PERÍODO: JANEIRO

A DEZEMBRO

- 2025/12/31

ANO 2025

PAG. 2

CLASSIFICAÇÃO		DOTAÇÕES	COMPROMISSOS ASSUMIDOS			DIFERENÇAS			GRAU DE EXECUÇÃO ORÇAMENTAL DA DESPESA (11)a	
			EXERCÍCIO	EXERCÍCIOS FUTUROS	TOTAL	DESPESA PAGA	DOTAÇÃO NÃO COMPROMETIDA (8 = 3 - 4)	SALDO (9 = 3 - 7)		COMPROMISSOS POR PAGAR (10 = 4 - 7)
ECONÓMICA (1)	DESCRIÇÃO (2)	CORRIGIDAS (3)	(4)	(5)	(6)	(7)	(8)	(9)	(10)	(11)a
020204	LOCAÇÃO DE EDIFÍCIOS	40.000,00	40.000,00		40.000,00	37.971,20		2.028,80	2.028,80	94,93
020208	LOCAÇÃO DE OUTROS BENS	1.000,00					1.000,00	1.000,00		
020209	COMUNICAÇÕES	58.000,00	46.595,05		46.595,05	35.475,98	11.404,95	22.524,02	11.119,07	61,17
020210	TRANSPORTES	385.000,00	358.270,21	148.904,25	507.174,46	332.423,09	6.729,79	32.570,91	25.841,12	91,08
020211	REPRESENTAÇÃO DOS SERVIÇOS	5.000,00					5.000,00	5.000,00		
020212	SEGUROS	50.000,00	49.386,82	12.695,47	62.082,29	47.504,26	613,18	2.495,74	1.882,56	95,01
020215	FORMAÇÃO	16.000,00	3.530,00		3.530,00	2.390,00	12.470,00	13.610,00	1.140,00	14,94
020217	PUBLICIDADE	67.000,00	49.856,21		49.856,21	27.942,53	17.143,79	39.057,47	21.913,68	41,71
020219	ASSISTÊNCIA TÉCNICA	135.000,00	133.411,96	95.929,70	229.341,66	132.621,43	1.588,04	2.378,57	790,53	98,24
020220	OUTROS TRABALHOS ESPECIALIZADOS	1.151.000,00	1.101.541,38	19.218,75	1.120.760,13	1.057.335,30	49.458,62	93.664,70	44.206,08	91,86
02022002	RECOLHA/TRATAMENTO DE RESÍDUOS SÓLIDOS	1.020.000,00	980.511,55		980.511,55	963.464,05	39.488,45	56.535,95	17.047,50	94,46
02022099	OUTROS	131.000,00	121.029,83	19.218,75	140.248,58	93.871,25	9.970,17	37.128,75	27.158,58	71,66
020224	ENCARGOS DE COBRANÇA DE RECEITAS	63.000,00	62.921,49		62.921,49	62.921,49	78,51	78,51		99,88
020225	OUTROS SERVIÇOS	3.044.952,00	2.336.090,65	94.461,50	2.430.552,15	1.997.813,44	708.861,35	1.047.138,56	338.277,21	65,61
02022502	ENERGIA ELÉCTRICA - ILUMINAÇÃO PÚBLICA	339.500,00	210.694,94		210.694,94	210.606,38	128.805,06	128.893,62	98,56	62,03
02022599	OUTROS	2.705.452,00	2.125.395,71	94.461,50	2.219.857,21	1.787.207,06	580.056,29	918.244,94	338.186,65	66,06
03	JUROS E OUTROS ENCARGOS	113.752,00	96.388,78		96.388,78	96.388,78	17.363,22	17.363,22		84,74
0301	JUROS DA DÍVIDA PÚBLICA	113.752,00	96.388,78		96.388,78	96.388,78	17.363,22	17.363,22		84,74
030103	SOCIEDADES FINANCEIRAS- BANCOS E OUTRAS INSTITUIÇÕES	113.752,00	96.388,78		96.388,78	96.388,78	17.363,22	17.363,22		84,74
03010302	EMPRÉSTIMOS DE MÉDIO E LONGO PRAZO	113.752,00	96.388,78		96.388,78	96.388,78	17.363,22	17.363,22		84,74
04	TRANSFERÊNCIAS CORRENTES	1.893.450,00	1.611.311,60		1.611.311,60	1.520.602,60	282.138,40	372.847,40	90.709,00	80,31
0401	SOCIEDADES E QUASR-SOCIEDADES NÃO FINANCEIRAS	60.000,00	47.399,51		47.399,51	47.399,51	12.600,49	12.600,49		79,00
040101	PÚBLICAS	60.000,00	47.399,51		47.399,51	47.399,51	12.600,49	12.600,49		79,00
0405	ADMINISTRAÇÃO LOCAL	423.500,00	342.381,54		342.381,54	334.802,67	81.118,46	88.697,33	7.578,87	79,06
040501	CONTINENTE	423.500,00	342.381,54		342.381,54	334.802,67	81.118,46	88.697,33	7.578,87	79,06
04050101	Municípios	500,00					500,00	500,00		
04050102	Freguesias	107.000,00	79.171,30		79.171,30	79.171,30	27.828,70	27.828,70		73,99
04050104	Associações de municípios	121.000,00	73.210,24		73.210,24	65.631,37	47.789,76	55.368,63	7.578,87	54,24
04050108	Outros	195.000,00	190.000,00		190.000,00	190.000,00	5.000,00	5.000,00		97,44
0407	INSTITUIÇÕES SEM FINS LUCRATIVOS	1.272.700,00	1.141.050,13		1.141.050,13	1.057.920,00	131.649,87	214.780,00	83.130,13	83,12
040701	INSTITUIÇÕES SEM FINS LUCRATIVOS	1.272.700,00	1.141.050,13		1.141.050,13	1.057.920,00	131.649,87	214.780,00	83.130,13	83,12
0408	FAMÍLIAS	136.750,00	80.480,42		80.480,42	80.480,42	56.269,58	56.269,58		58,85
040802	OUTRAS	136.750,00	80.480,42		80.480,42	80.480,42	56.269,58	56.269,58		58,85
04080201	PROGRAMAS OCUPACIONAIS	55.000,00	36.378,40		36.378,40	36.378,40	18.621,60	18.621,60		66,14
04080202	OUTRAS	81.750,00	44.102,02		44.102,02	44.102,02	37.647,98	37.647,98		53,95
0409	RESTO DO MUNDO	500,00					500,00	500,00		
040901	RESTO DO MUNDO- UNIÃO EUROPEIA- INSTITUIÇÕES	500,00					500,00	500,00		
05	SUBSÍDIOS	5.000,00	5.000,00		5.000,00	1.987,40		3.012,60	3.012,60	39,75
0508	FAMÍLIAS	5.000,00	5.000,00		5.000,00	1.987,40		3.012,60	3.012,60	39,75
050803	OUTRAS	5.000,00	5.000,00		5.000,00	1.987,40		3.012,60	3.012,60	39,75
06	OUTRAS DESPESAS CORRENTES	281.000,00	250.573,70		250.573,70	250.535,32	30.426,30	30.464,68	38,38	89,16
0602	DIVERSAS	281.000,00	250.573,70		250.573,70	250.535,32	30.426,30	30.464,68	38,38	89,16
060201	IMPOSTOS E TAXAS	500,00					500,00	500,00		
06020100	IMPOSTOS E TAXAS	500,00					500,00	500,00		
060203	OUTRAS	280.500,00	250.573,70		250.573,70	250.535,32	29.926,30	29.964,68	38,38	89,32
06020301	Restituições	500,00					500,00	500,00		
06020302	IVA PAGO	90.000,00	88.802,00		88.802,00	88.802,00	9.198,00	9.198,00		89,78
06020305	Outras	190.000,00	169.771,70		169.771,70	169.733,32	20.228,30	20.266,68	38,38	89,33
	DESPESAS DE CAPITAL	15.693.740,00	12.056.964,55	2.180.272,38	14.237.236,93	7.702.588,00	3.636.775,45	7.991.152,00	4.354.376,55	49,08
07	AQUISIÇÃO DE BENS DE CAPITAL	13.557.240,00	10.235.100,23	2.180.272,38	12.415.372,61	6.054.004,16	3.322.139,77	7.503.235,84	4.181.096,07	44,66
0701	INVESTIMENTOS	13.557.240,00	10.235.100,23	2.180.272,38	12.415.372,61	6.054.004,16	3.322.139,77	7.503.235,84	4.181.096,07	44,66
070101	TERRENOS	10.000,00					10.000,00	10.000,00		
070102	HABITAÇÕES	3.927.567,00	3.501.022,12		3.501.022,12	2.108.553,24	426.544,88	1.819.013,76	1.392.468,88	53,69
07010201	Construção	3.567.567,00	3.168.229,76		3.168.229,76	1.775.760,88	399.337,24	1.791.806,12	1.392.468,88	49,78
07010202	Aquisição	251.000,00	250.000,00		250.000,00	250.000,00	1.000,00	1.000,00		99,60
07010203	Reparação e Beneficiação	109.000,00	82.792,36		82.792,36	82.792,36	26.207,64	26.207,64		75,96
070103	EDIFÍCIOS	5.505.237,00	4.414.420,77	1.442.462,04	5.856.882,81	1.938.775,92	1.090.816,23	3.566.461,08	2.475.644,85	35,22
07010301	INSTALAÇÕES DE SERVIÇOS	1.302.292,00	1.116.299,77	568.332,72	1.684.631,49	571.257,83	185.993,23	731.034,17	545.040,94	43,87

(a) (11 = 7 / 3 * 100)

(Assinaturas)

MAPA DE DEMONSTRAÇÃO DE EXECUÇÃO ORÇAMENTAL DE DESPESA - POR PERÍODO

ENTIDADE M. V.N.Cerveira -

Município de Vila Nova de Cerveira

PERÍODO: JANEIRO

A DEZEMBRO

- 2025/12/31

ANO 2025


PAG. 3

CLASSIFICAÇÃO		DOTAÇÕES CORRIGIDAS	COMPROMISSOS ASSUMIDOS			DESPESA PAGA	DIFERENÇAS			GRAU DE EXECUÇÃO DA DESPESA ORÇAMENTAL (11)a
ECONÓMICA (1)	DESCRIÇÃO (2)		EXERCÍCIO (4)	EXERCÍCIOS FUTUROS (5)	TOTAL (6)		DOTAÇÃO NÃO COMPROMETIDA { 8 = 3 - 4 }	SALDO { 9 = 3 - 7 }	COMPROMISSOS POR PAGAR { 10 = 4 - 7 }	
07010302	INSTALAÇÕES DESPORTIVAS E RECREATIVAS	649.500,00	546.878,93		546.878,93	519.656,88	102.621,07	27.022,05	80,04	
07010303	MERCADOS E INSTALAÇÕES DE FISCALIZAÇÃO SANITÁRIA	559.000,00	530.249,07	729.522,43	1.259.771,50	57.840,75	28.750,93	472.408,32	10,35	
07010304	CRCHES	284.000,00	283.990,02		283.990,02	280.068,02	9,98	3.922,00	98,62	
07010305	ESCOLAS	556.945,00	48.992,82		48.992,82	12.518,55	507.952,18	36.474,27	2,25	
07010307	OUTROS	2.153.500,00	1.888.011,16	144.606,89	2.032.618,05	497.233,89	265.488,84	1.390.777,27	23,09	
070104	CONSTRUÇÕES DIVERSAS	3.065.096,00	1.831.286,21	737.810,34	2.569.106,55	1.551.903,62	1.233.799,79	279.392,59	50,63	
07010402	Sistema de drenagem de águas residuais	917.886,00	295.455,33	737.810,34	1.033.265,67	64.370,24	622.430,67	231.085,09	7,01	
07010404	Iluminação pública	13.000,00	11.298,07		11.298,07	11.298,07	1.701,93		86,91	
07010405	Parques e jardins	10.000,00			10.000,00		10.000,00			
07010407	Captação e distribuição de água	73.000,00	32.182,48		32.182,48	19.720,70	40.817,52	12.461,78	27,01	
07010408	Viação rural	1.528.800,00	1.373.961,25		1.373.961,25	1.338.115,53	154.838,75	35.845,72	87,53	
07010409	Sinalização e trânsito	15.000,00	353,63		353,63	353,63	14.646,37		2,36	
07010412	Cemitérios	1.000,00			1.000,00		1.000,00			
07010413	Outros	506.410,00	118.045,45		118.045,45	118.045,45	388.364,55		23,31	
070106	MATERIAL DE TRANSPORTES	100.000,00	30.279,98		30.279,98	30.279,98	69.720,02		30,28	
07010602	OUTRO	100.000,00	30.279,98		30.279,98	30.279,98	69.720,02		30,28	
070107	EQUIPAMENTO DE INFORMÁTICA	102.000,00	85.954,07		85.954,07	85.954,07	16.045,93		84,27	
070108	SOFTWARE INFORMÁTICO	58.655,00			58.655,00		58.655,00			
070109	EQUIPAMENTO ADMINISTRATIVO	20.000,00	19.492,04		19.492,04	19.492,04	507,96		97,46	
070110	EQUIPAMENTO BÁSICO	658.185,00	295.374,91		295.374,91	286.956,31	362.810,09	8.418,60	43,60	
07011002	Outros	658.185,00	295.374,91		295.374,91	286.956,31	362.810,09	8.418,60	43,60	
070113	INVESTIMENTOS INCORPÓREOS	110.500,00	57.260,13		57.260,13	32.088,98	53.233,87	25.171,15	29,04	
08	TRANSFERÊNCIAS DE CAPITAL	1.849.500,00	1.547.378,23		1.547.378,23	1.374.097,75	302.121,77	173.280,48	74,30	
0801	SOCIEDADES E QUASE-SOCIEDADES NÃO FINANCIARIAS	151.000,00			151.000,00		151.000,00			
080101	PÚBLICAS	151.000,00			151.000,00		151.000,00			
08010102	Outras	151.000,00			151.000,00		151.000,00			
0805	ADMINISTRAÇÃO LOCAL	1.062.500,00	1.008.523,57		1.008.523,57	908.998,05	53.976,43	99.525,52	85,55	
080501	CONTINENTE	1.062.500,00	1.008.523,57		1.008.523,57	908.998,05	53.976,43	99.525,52	85,55	
08050102	Freguesias	1.062.500,00	1.008.523,57		1.008.523,57	908.998,05	53.976,43	99.525,52	85,55	
0807	INSTITUIÇÕES SEM FINS LUCRATIVOS	596.000,00	538.854,66		538.854,66	465.099,70	57.145,34	73.754,96	78,04	
080701	INSTITUIÇÕES SEM FINS LUCRATIVOS-	596.000,00	538.854,66		538.854,66	465.099,70	57.145,34	73.754,96	78,04	
0808	FAMÍLIAS	40.000,00			40.000,00		40.000,00			
080802	OUTRAS	40.000,00			40.000,00		40.000,00			
10	PASSIVOS FINANCIEROS	286.000,00	274.486,09		274.486,09	274.486,09	11.513,91		95,97	
1006	EMPRÉSTIMOS A MÉDIO E LONGO PRAZOS	285.000,00	274.486,09		274.486,09	274.486,09	10.513,91		96,31	
100603	SOCIEDADES FINANCIARIAS- BANCOS E OUTRAS INSTITUIÇ	285.000,00	274.486,09		274.486,09	274.486,09	10.513,91		96,31	
1007	OUTROS PASSIVOS FINANCIEROS	1.000,00			1.000,00		1.000,00			
100705	ADMINISTRAÇÃO PÚBLICA CENTRAL- ESTADO	1.000,00			1.000,00		1.000,00			
11	OUTRAS DESPESAS DE CAPITAL	1.000,00			1.000,00		1.000,00			
1102	DIVERSAS	1.000,00			1.000,00		1.000,00			
110299	Outras	1.000,00			1.000,00		1.000,00			
TOTAL		31.598.387,00	25.714.737,04	2.665.121,19	28.379.858,23	20.480.589,83	5.883.649,96	5.234.147,21	64,82	

...., em de de

{a} {11 = 7 / 3 * 100}

(Assinaturas)

S. Cerveira


DEMONSTRAÇÃO
DE EXECUÇÃO
DO PLANO
PLURIANUAL
DE INVESTIMENTO
(PPI)



CERVEIRA
VILA DAS ARTES

MUNICÍPIO DE VILA NOVA DE CERVEIRA

PRESTAÇÃO
DE CONTAS
2025

SGovernador
[Handwritten signatures]

Bases

Período : 2025/01/01 - 2025/12/31

Identificação do Objeto : CLASSIFICADOR FUNCIONAL
Tipo de Dotação : DOTAÇÕES CORRIGIDAS

Tipo de Plano : GRANDES OTÇÕES DO PLANO
Tipo de Subscrição : PÚBLICA ORÇAMENTAL

Objetivo	Número do projeto	Designação do projeto	Rubrica	Forma de realização	Grupo de Fontes de Financiamento				Montante Previsto				Nível de execução financeira anual	Nível de execução financeira global				
					R.G	R.P	U.E	B.P.P.R	Início	Fim	Ano	Seqüente			Total	Anos Anteriores	Ano	Total
[1]	[2]	[3]	[4]	[5]	[6]	[7]	[8]	[9]	[10]	[11]	[12]	[13]	[14]=[12]+[13]	[15]	[16]	[17]=[15]+[16]	[18]	[19]
1.		Funções Gerais																
1.1.		Serviços gerais de administração pública																
1.1.1.		Administração geral	06	OUTRA														
1.1.1.1.	01	Aquisição de equipamento para os serviços administrativos	06	OUTRA														
1.1.1.1.1.	02	Aquisição de equipamento para os serviços enteiros	06	OUTRA														
1.1.1.1.1.1.	04	Beneficiário de património imobiliário municipal	06	EMPREITADA														
1.1.1.1.1.1.1.	02	Atualização/Manutenção do cadastro de Infraestruturas de Abastecimento de Água e de Saneamento Básico	06	OUTRA														
1.1.1.1.1.1.1.1.	02	Modernização Tecnológica e Qualificação dos Serviços Administrativos	06	OUTRA														
1.1.1.1.1.1.1.1.1.	02	Aquisição de bens de capital	06	OUTRA														
1.1.1.1.1.1.1.1.1.1.	02	Aquisição de bens de capital	06	EMPREITADA														
1.1.1.1.1.1.1.1.1.1.1.	01	Promoção da Eficiência Energética nas Infraestruturas Públicas	06	OUTRA														
1.1.1.1.1.1.1.1.1.1.1.1.	02	Carreira Periférico Digital	06	OUTRA														
1.1.1.1.1.1.1.1.1.1.1.1.1.	02	Aquisição de bens de capital	06	OUTRA														
1.1.1.1.1.1.1.1.1.1.1.1.1.1.	02	Aquisição de bens de capital	06	OUTRA														
1.1.1.1.1.1.1.1.1.1.1.1.1.1.	02	Carreira Capacita Qualifica	06	OUTRA														
1.1.1.1.1.1.1.1.1.1.1.1.1.1.1.	02	Segurança e ordem públicas	06	OUTRA														
1.2.		Proteção civil e luta contra incêndios																
1.2.1.		Instalação de Redes de Defesa da Floresta contra Incêndios no Concelho de Vila Nova de Cerveira	06	EMPREITADA														
1.2.1.1.		Apoio à Associação Humanitária dos Bombeiros Voluntários de Vila Nova de Cerveira	06	OUTRA														
1.2.1.1.1.	01	Entidades do Setor Não Lucrativo	06	OUTRA														
1.2.1.1.1.1.	01	Entidades do Setor Não Lucrativo	06	OUTRA														
1.2.1.1.1.1.1.	02	Funcionamento da Brigada de Sapadores Florestais	06	OUTRA														
1.2.1.1.1.1.1.1.1.	03	Apoio a instituições privadas sem fins lucrativos de natureza ambiental e/ou florestal	06	OUTRA														
1.2.1.1.1.1.1.1.1.1.	03	Entidades do Setor Não Lucrativo	06	OUTRA														
1.2.1.1.1.1.1.1.1.1.1.	03	Entidades do Setor Não Lucrativo	06	OUTRA														
1.2.1.1.1.1.1.1.1.1.1.1.	04	Apoio para a constituição e Manutenção Equipa de Intervenção Permanente	06	OUTRA														
1.2.1.1.1.1.1.1.1.1.1.1.1.	05	Serviço Municipal de Proteção Civil	06	EMPREITADA														
1.2.1.1.1.1.1.1.1.1.1.1.1.1.	01	Fundamento de Aldeia - Programa Integrado de Apoio às Aldeias Localizadas em Territórios de Fronteira	06	OUTRA														
1.2.1.1.1.1.1.1.1.1.1.1.1.1.1.	01	Aquisição de bens de capital	06	OUTRA														
1.2.1.1.1.1.1.1.1.1.1.1.1.1.1.1.	01	Aquisição de bens de capital	06	OUTRA														
1.2.1.1.1.1.1.1.1.1.1.1.1.1.1.1.1.	03	Atribuição de Cidat de Vila	06	OUTRA														
1.2.1.1.1.1.1.1.1.1.1.1.1.1.1.1.1.1.	04	Reforço da Capacidade de Resposta do Serviço Municipal de Proteção Civil	06	OUTRA														
					Total :													

Alci Sovercio

Período : 2025/01/01 - 2025/12/31

Tipo de Plano : GRANDES OPÇÕES DO PLANO
Tipo de Rubrica : RUBRICA ORÇAMENTAL

Identificação do Objetivo : CLASSIFICADOR FUNCIONAL
Tipo de Dotação : DOTAÇÕES CORRETIÇAS

Objetivo	Número do projeto	Código Anc. Tipo Número	Designação do projeto	Rubrica	Forma de realização	Grupo de Fontes de Financiamento				Montante Previsto			Montante Executado			Nível de execução financeira anual %	Nível de execução financeira global %	
						R.G.	R.F.	O.E.	EMER.	Início	Fim	Ano	Ano Seguinte	Total	Anos Anteriores			Ano
(1)	(2)	(3)	(4)	(5)	(6)	(7)	(8)	(9)	(10)	(11)	(12)	(13)	(14)=(12)+(13)	(15)	(16)	(17)=(15)+(16)	(18)	(19)
1.2.1.1.	05	2024.1.15	Criação de Esponjo Florestal na Antiga Lixeira da Freguesia de Jorvo	D6	EMPREENHADA	3.000,00				2024/01/01	2024/12/31	3.000,00	101.000,00		101.000,00	20.855.470,89	54,27	54,06
1.2.1.1.	01	2025.A.1	Bombardeio de aldeia - Programa Integrado de Apoio às Aldeias Localizadas em Territórios de Fronteira	D2	OUTRA	78.000,00				2025/01/02	2026/12/31	78.000,00	78.000,00		78.000,00	5.078.130,09	60,72	36,02
1.2.1.1.	02	2025.A.2	Reforço da Capacidade de Resposta do Serviço Municipal de Proteção Civil	D2	OUTRA	2.175,00				2025/01/02	2026/12/31	14.500,00	14.500,00		14.500,00	4.381.954,94	51,42	36,55
2.			Funções sociais			6.051.440,00	5.821.881,00					14.405.777,66	14.405.777,66		14.405.777,66	20.855.470,89	54,27	54,06
2.1.			Educação			1.696.674,00	250.771,00					4.895.899,00	4.895.899,00		4.895.899,00	6.078.130,09	60,72	36,02
2.1.1.			Ensino não superior			1.138.174,00	250.771,00					3.152.413,00	3.152.413,00		3.152.413,00	4.381.954,94	51,42	36,55
2.1.1.1.			Ensino pré-escolar			191.382,00	92.618,00					284.300,00	284.300,00		284.300,00	319.159,17	98,62	111,99
2.1.1.1.1.			Ampliação de Canteiro do Centro de Apoio às Empresas	D6	EMPREENHADA	191.382,00	92.618,00			2022/01/02	2026/12/31	1.000,00	285.000,00		286.000,00	319.159,17	98,62	111,99
2.1.1.1.2.			Centros Escolares	D6	EMPREENHADA	655.792,00	138.153,00			2012/01/01	2028/12/31	1.841.413,00	1.953.338,00		469.974,25	712.520,84	39,57	36,48
2.1.1.2.			Aquisição de bens de capital	D6	EMPREENHADA	90.000,00				2012/01/01	2028/12/31	80.000,00	240.000,00		165.935,55	302.257,61	31,41	90,11
2.1.1.2.1.			Aquisição de bens de capital	D6	EMPREENHADA	70.000,00												
2.1.1.2.2.			Programa de Enriquecimento Curricular no 1º Ciclo do ensino Básico	D412	OUTRA	52.000,00				2021/01/02	2029/12/31	208.000,00	260.000,00		184.715,00	184.350,00	95,45	70,90
2.1.1.2.3.			Programa de Desenvolvimento de Atividades de Animação e Apoio à Família (PAAF) e Componente de Apoio à Família (CAP)	D412	OUTRA	50.000,00				2023/01/02	2029/12/31	150.000,00	210.000,00		50.807,96	43.436,46	86,97	44,88
2.1.1.2.4.			Programa de Escola a Tempo Inteiro	D412	OUTRA	11.000,00				2023/01/02	2029/12/31	55.000,00	57.000,00		8.216,00	25.955,98	80,15	38,02
2.1.1.2.5.			Promoção do Sucesso Escolar	D2	OUTRA	31.000,00				2023/01/02	2029/12/31	238.000,00	345.000,00		34.567,05	155.781,68	70,79	45,15
2.1.1.2.6.			Ampliação do Edifício do Centro Escolar Norte	D6	EMPREENHADA	163.252,00	15.428,00			2024/01/01	2029/12/31	10.000,00	191.660,00					
2.1.1.2.7.			Requalificação Global do Centro Escolar de Cuvos	D6	EMPREENHADA	55.540,00	138.725,00			2024/01/01	2028/12/31	100.000,00	235.265,00					
2.1.1.2.8.			Planos Interdisciplinares de Promoção do Sucesso Escolar - Schollhalli 2.0	D2	OUTRA	85.000,00				2024/01/02	2029/12/31	235.412,00	344.413,00		35.894,14	42.23	10,42	
2.1.1.3.			Ensino secundário			290.000,00						2.300.000,00	2.300.000,00		2.300.000,00	3.350.294,53	65,32	145,65
2.1.1.3.1.			2.º/3.º de Vila Nova de Serveira	D4115	EMPREENHADA	19.000,00				2017/01/02	2029/12/31	1.350.000,00	1.350.000,00		2.630.284,53	3.630.284,53	194,84	194,84
2.1.1.3.2.			Aquisição de bens de capital	D6	OUTRA	19.000,00				2022/01/02	2029/12/31	750.000,00	950.000,00		530.000,00	700.000,00	75,79	75,79
2.1.1.3.3.			Delegação de Competências no Agrupamento da Escola Secundária de Vila Nova de Serveira	D4115	OUTRA	561.500,00	238.000,00			2008/01/01	2029/12/31	1.936.000,00	2.327.500,00		1.236.332,33	469.812,82	83,16	67,11
2.1.2.			Serviços auxiliares de ensino			238.000,00						792.000,00	1.030.000,00		403.349,49	590.729,14	78,73	57,35
2.1.2.1.			Fornecimento de refeições escolares e a alunos do ensino pré-primário e do 1º ciclo do ensino básico	D2	OUTRA	460.000,00				2013/01/02	2029/12/31	920.000,00	1.480.000,00		762.673,46	1.411.912,89	95,81	85,76
2.1.2.2.			Transportes escolares	D4115	OUTRA	5.000,00				2022/01/02	2029/12/31	23.000,00	25.000,00		3.550,00	3.550,00	14,20	14,20
2.1.2.3.			Apoio Social Escolar	D2	OUTRA	19.100,00				2022/01/02	2029/12/31	58.500,00	281.500,00		56.639,36	89.973,12	56,98	30,75
2.2.			Saúde			19.100,00	533.000,00					1.136.100,00	1.136.100,00		45.326,12	45.326,12	9,21	3,99
2.2.1.			Serviços individuais de saúde			19.100,00	533.000,00					584.000,00	1.136.100,00		45.326,12	45.326,12	9,21	3,99
2.2.1.1.			Requalificação do Edifício e da Evoluente do Centro de Saúde de Vila Nova de Serveira	D6	EMPREENHADA	19.100,00				2024/01/01	2026/12/31	584.000,00	1.136.100,00		45.326,12	45.326,12	9,21	3,99
2.3.			Segurança e apoio sociais			443.750,00	9.632,00					1.206.416,00	1.659.798,00		522.455,53	794.963,90	60,11	47,90
2.3.2.			Apoio social			443.750,00	9.632,00					1.206.416,00	1.659.798,00		522.455,53	794.963,90	60,11	47,90
			Total :			3.338.850,00	1.955.584,00					8.404.750,00	15.123.185,00		6.285.950,14	8.655.668,72	41,40	57,03

Handwritten signatures and stamps at the bottom of the page.

Objetivo	Número do projeto	Código Anc Tipo Nímetro	Designação do projeto	Rubrica	Forma de realização	Grupo de Fontes de Financiamento						Montante Previsto			Montante Empenhado		Nível de execução financeira anual % [18]	Nível de execução financeira global % [19]		
						R.C	R.F	U.B	F.M.P.R.	Início	Fim	Mes	Ano seguinte	Total	Anos Anteciores	Ano			Total	
[1]	[2]	[3]	[5]	[4]	[5]	[6]	[7]	[8]	[9]	[10]	[11]	[12]	[13]	[14]=[12]+[13]	[15]	[16]	[17]=[15]+[16]	[18]	[19]	
2.4.3.	01	2022 1 27	Expansão da Rede de Saneamento na União de Freguesias Reboredo Novaísta - SRA Campos	D6	EMPRESITARIA	40.903,00	46.389,00			2022/01/01	2025/12/31	105.272,00	1.000,00	106.272,00	466.961,51	23.005,85	489.967,36	21,84	461,07	
2.4.3.	01	2025 1 2	Expansão da Rede de Saneamento na Freguesia de Sapalçados	D6	EMPRESITARIA	1.000,00	538.114,00			2025/01/01	2027/12/31	535.114,00	1.115.000,00	1.650.114,00						
2.4.3.	02	2025 1 3	Expansão da Rede de Saneamento na Freguesia de Corvos - SRA Campos	D6	EMPRESITARIA	1.000,00	27.500,00			2025/01/01	2027/12/31	28.500,00	453.500,00	482.000,00						
2.4.4.	02	2022 1 27	Abastecimento de Água Qualificação, reforço e manutenção da rede de água, em Baixa	D6	OUTRA	73.000,00	73.000,00			2022/01/01	2025/12/31	528.000,00	455.000,00	983.000,00	45.740,30	19.720,70	85.461,00	27,01	16,15	
2.4.4.	02	2023 1 12	Interconexões nas Redes de Abastecimento de Água em Baixa na Freguesia de Covas (SRA Covas) - Subsistemas das Chãos, Lado e Vilalinho	D6	EMPRESITARIA	1.000,00	1.000,00			2023/01/01	2025/12/31	121.000,00	120.000,00	241.000,00					45,38	
2.4.4.	01	2024 1 17	Intervenções nas Redes de Abastecimento de Água em Baixa, na Freguesia de Sopo - Subsistema de Pauldelhas	D6	EMPRESITARIA	10.000,00	10.000,00			2024/01/01	2025/12/31	210.000,00	200.000,00	410.000,00						
2.4.5.	01	2023 1 4	Resíduos sólidos Recolhido	D6	OUTRA	124.500,00	25.500,00			2023/01/01	2025/12/31	260.000,00	110.000,00	370.000,00	6.113,10	6.113,10	376.113,10	4,06	2,35	
2.4.5.	01	2023 1 4	Rescolhido	D6	OUTRA	26.500,00	25.500,00			2023/01/01	2025/12/31	56.000,00	102.000,00	158.000,00						10,82
2.4.5.	01	2023 1 4	Rescolhido 2.0	D6	OUTRA	97.000,00	97.000,00			2023/01/01	2025/12/31	99.000,00	2.000,00	101.000,00						
2.4.5.	02	2023 1 5	Rescolhido 2.0	D6	OUTRA	1.000,00	1.000,00			2023/01/01	2025/12/31	3.000,00	2.000,00	5.000,00						
2.4.6.	02	2023 1 5	Proteção do meio ambiente e conservação da natureza	D6	OUTRA	250.470,00	250.470,00			2023/01/01	2025/12/31	458.170,00	207.700,00	665.870,00	79.471,53	68.829,22	148.290,75	26,65	173,79	
2.4.6.1.	02	2020 1 19	Proteção, conservação e valorização do património natural	D6	OUTRA	69.714,00	25.266,00			2020/01/01	2025/12/31	150.000,00	150.000,00	300.000,00	45.170,00	45.170,00	344.830,00	26,79	158,51	
2.4.6.1.	02	2023 1 8	Encosta de Covas Tomilhos/ Parque Transfronteiriço Centro de Observação e Valorização Ambiental e Sociocultural na Casa Florestal de Cabaninhas, na Freguesia de Covas	D6	EMPRESITARIA	3.000,00	3.000,00			2023/01/01	2025/12/31	3.000,00	3.000,00	6.000,00	1.537,50	208.343,00	214.340,50	51,25	6996,92	
2.4.6.1.	02	2021 1 1	Laboratório de Cycling & Walking - Edifício de Apoio a Escola	D6	EMPRESITARIA	1.000,00	1.000,00			2021/01/01	2025/12/31	1.000,00	1.000,00	2.000,00	410.059,71	410.059,71	412.059,71	40,00	97	
2.4.6.1.	04	2021 1 11	Passadizo no Caminho do Rio	D6	EMPRESITARIA	1.000,00	1.000,00			2021/01/01	2025/12/31	1.000,00	1.000,00	2.000,00						30,39
2.4.6.1.	01	2022 1 12	Requalificação e valorização de parques e espaços verdes d: concelho	D6	EMPRESITARIA	10.000,00	10.000,00			2022/01/01	2025/12/31	30.000,00	48.000,00	78.000,00	15.489,02	15.489,02	93.489,02			
2.4.6.1.	02	2022 1 14	Parque do Casalinho	D6	EMPRESITARIA	1.000,00	1.000,00			2022/01/01	2025/12/31	1.000,00	1.000,00	2.000,00						40,00
2.4.6.1.	03	2022 1 19	Escola do Vale do Couro	D6	EMPRESITARIA	1.000,00	1.000,00			2022/01/01	2025/12/31	1.000,00	1.000,00	2.000,00						97
2.4.6.1.	01	2023 1 2	Reabilitação de Linhas de Água de Vila Nova de Cerveira	D6	EMPRESITARIA	75.000,00	75.000,00			2023/01/01	2025/12/31	75.000,00	75.000,00	150.000,00						30,39
2.4.6.1.	01	2024 1 1	BlueWater	D6	OUTRA	6.958,00	20.602,00			2024/01/01	2025/12/31	27.470,00	2.700,00	30.170,00	11.975,00	15.883,00	46.053,00	57,82	92,35	
2.4.6.1.	02	2024 1 10	Plano Municipal de Ação Climática	D6	OUTRA	3.675,00	20.825,00			2024/01/01	2025/12/31	24.500,00	5.000,00	29.500,00						
2.4.6.1.	01	2025 1 8	Plano Municipal de Ação Climática de Vila Nova de Cerveira	D6	OUTRA	1.575,00	8.925,00			2025/01/01	2025/12/31	10.500,00	10.500,00	21.000,00						
2.4.6.2.	01	2021 1 6	Manutenção do Cemitério Municipal	D6	OUTRA	1.000,00	1.000,00			2022/01/01	2025/12/31	1.000,00	1.000,00	2.000,00	25.854,00	25.854,00	27.854,00	25,86	25,86	
2.5.	01	2021 1 6	Serviços culturais, recreativos e religiosos	D6	OUTRA	2.654.471,00	621.000,00			2022/01/01	2025/12/31	3.315.471,00	2.846.489,00	6.161.960,00	7.136.993,91	2.598.112,38	8.760.073,39	78,36	163,49	
2.5.1.	01	2019 1 33	Cultura Projetos Europeus	D6	OUTRA	1.861.612,00	283.500,00			2019/01/01	2025/12/31	2.145.112,00	2.107.889,00	4.253.001,00	6.417.584,43	1.764.153,61	5.953.427,39	82,25	192,28	
2.5.1.	01	2019 1 33	Projetos Europeus	D6	OUTRA	5.289.047,00	6.417.654,00			2019/01/01	2025/12/31	11.800.761,00	19.545.127,00	31.345.888,00	8.683.773,27	5.902.513,99	47.248.391,27	42,37	43,12	

Doc *Souzena*

Objetivo	Número do projeto	Código Anc. Tipo Número	Designação do projeto	Rubrica	Forma de realização	Grupo de Fontes de Financiamento				Montante Previsto		Montante Executado			Nível de execução financeira anual % [18]	Nível de execução financeira global % [19]		
						R. 6	R. P	U. E.	RPPR	Início	Fim	Ano	Seguinte	Total			Anos Anteriores	Ano
[1]	[2]	[3]	[4]	[5]	[6]	[7]	[8]	[9]	[10]	[11]	[12]	[13]	[14]	[15]	[16]	[17]	[18]	[19]
3.2.1.	02	2025.1.7	Centro de Inovação de Cerveira	D6	EMPREITADA	10.000,00				2025/01/01	2025/12/31	10.000,00						
3.2.1.	03	2025.1.9	Requalificação do Parque Empresarial de Cerveira - Polo I e Polo II	D6	EMPREITADA	90.000,00				2025/01/02	2027/12/31	90.000,00						
3.2.2.	01	2015.1.2	Iluminação Pública	D6	EMPREITADA	13.000,00				2015/01/02	2029/12/31	13.000,00						
3.3.			Eficiência Energética - Iluminação Pública	D6	EMPREITADA	13.000,00				2015/01/02	2029/12/31	13.000,00						
3.3.1.			Transportes e comunicações	D6	EMPREITADA	1.745.900,00				2015/01/02	2029/12/31	1.745.900,00						
3.3.1.1.			Transportes rodoviários	D6	EMPREITADA	1.745.900,00				2015/01/02	2029/12/31	1.745.900,00						
3.3.1.1.1.			Rede viária e sinalização	D6	EMPREITADA	1.645.900,00				2015/01/02	2029/12/31	1.645.900,00						
3.3.1.1.1.1.			Rede viária municipal	D6	EMPREITADA	935.550,00				2015/01/02	2029/12/31	935.550,00						
3.3.1.1.1.1.1.			Beneficiários e conservação da rede viária municipal	D6	EMPREITADA	935.550,00				2015/01/02	2029/12/31	935.550,00						
3.3.1.1.1.1.1.1.			Requalificação da Antiga EN302 (Candemil-Covas)	D6	EMPREITADA	198.000,00				2018/01/02	2026/12/31	198.000,00						
3.3.1.1.1.1.1.1.1.			Rede viária do concelho	D6	EMPREITADA	395.250,00				2020/09/01	2025/12/31	395.250,00						
3.3.1.1.1.1.1.1.1.1.			Aquisição de sinalização turística e rodoviária	D6	OUTRA	15.000,00				2022/01/02	2026/12/31	15.000,00						
3.3.1.1.1.1.1.1.1.1.1.			Aquisição de equipamento urbano	D6	OUTRA	105.100,00				2022/01/02	2026/12/31	105.100,00						
3.3.1.2.			Instalação e material de transportes	D6	OUTRA	100.000,00				2022/01/02	2026/12/31	100.000,00						
3.3.1.2.1.			Aquisição/manutenção de material de transporte	D6	OUTRA	100.000,00				2022/01/02	2026/12/31	100.000,00						
3.4.			Comércio e turismo	D6	EMPREITADA	232.255,00				2018/01/02	2026/12/31	232.255,00						
3.4.1.			Mercados e feiras	D6	EMPREITADA	61.000,00				2018/01/02	2026/12/31	61.000,00						
3.4.1.1.			Reabilitação e Modernização do Mercado Municipal	D6	EMPREITADA	61.000,00				2018/01/02	2026/12/31	61.000,00						
3.4.2.			Turismo	D6	EMPREITADA	171.255,00				2018/01/02	2026/12/31	171.255,00						
3.4.2.1.			Promoção de Eventos Turísticos	D6	EMPREITADA	26.000,00				2022/01/02	2026/12/31	26.000,00						
3.4.2.2.			Aquisição de bens e serviços	D6	EMPREITADA	58.000,00				2022/01/02	2026/12/31	58.000,00						
3.4.2.3.			Aquisição de bens e serviços	D6	EMPREITADA	595.000,00				2018/01/02	2026/12/31	595.000,00						
3.4.2.4.			Albergue de Peregrinos de Vila Nova de Cerveira	D6	EMPREITADA	171.255,00				2018/01/02	2026/12/31	171.255,00						
3.4.2.5.			Aquisição de bens de capital	D6	EMPREITADA	64.230,00				2023/01/02	2026/12/31	64.230,00						
3.4.2.6.			Requisição de bens de capital	D6	EMPREITADA	26.000,00				2023/01/02	2026/12/31	26.000,00						
3.4.2.7.			Território Vila das Altas	D6	EMPREITADA	11.035,00				2024/01/01	2026/12/31	11.035,00						
3.4.2.8.			Outras funções	D6	EMPREITADA	1.520.250,00				2024/01/01	2026/12/31	1.520.250,00						
3.4.2.9.			Transferências entre administrações	D6	EMPREITADA	1.501.500,00				2020/01/02	2026/12/31	1.501.500,00						
3.4.2.10.			Processo de transferência da Gestão da Água, na freguesia de Covas	D6	EMPREITADA	15.000,00				2020/01/02	2026/12/31	15.000,00						
3.4.2.11.			Transferência para Empresa Águas do Alto Minho	D6	EMPREITADA	211.000,00				2020/01/02	2026/12/31	211.000,00						
3.4.2.12.			Outras	D6	EMPREITADA	60.000,00				2022/01/02	2026/12/31	60.000,00						
3.4.2.13.			Outras	D6	EMPREITADA	151.000,00				2022/01/02	2026/12/31	151.000,00						
3.4.2.14.			Transferências para as Juntas de Freguesias	D6	EMPREITADA	92.000,00				2022/01/02	2026/12/31	92.000,00						
3.4.2.15.			Administração Local	D6	EMPREITADA	1.062.000,00				2022/01/02	2026/12/31	1.062.000,00						
3.4.2.16.			Administração Local	D6	EMPREITADA	500,00				2022/01/02	2026/12/31	500,00						
3.4.2.17.			Recor à Intercomidade	D6	EMPREITADA	1.000,00				2022/01/02	2026/12/31	1.000,00						
3.4.2.18.			Transferência para Associação de Municípios da Serra D'Algar - Paisagem Protegida Regional	D6	EMPREITADA	126.000,00				2022/01/02	2026/12/31	126.000,00						
3.4.2.19.			Transferências Diversas para Associações Intercomunais	D6	EMPREITADA	18.750,00				2022/01/02	2026/12/31	18.750,00						
3.4.2.20.			Diversas não especificadas	D6	EMPREITADA	18.750,00				2022/01/02	2026/12/31	18.750,00						
3.4.2.21.			Arbitragem de Soluções de Estudo - Ensino Superior	D6	EMPREITADA	18.750,00				2022/01/02	2026/12/31	18.750,00						
Total:						11.702.923,00	7.812.719,00				19.515.642,00	32.556.789,00	52.073.430,00	21.663.448,11	19.023.550,62	32.384.598,73	53,92	61,31

Plu *Soverneiro*

ANEXO
ÀS DEMONSTRAÇÕES
ORÇAMENTAIS



CERVEIRA
VILA DAS ARTES

MUNICÍPIO DE VILA NOVA DE CERVEIRA

PRESTAÇÃO
DE CONTAS
2025

SGverneiro

Anexo as demonstrações orçamentais

“As demonstrações orçamentais são uma representação estruturada da execução e desempenho orçamental de uma entidade. Consequentemente, os objetivos das demonstrações orçamentais de finalidades gerais são o de proporcionar informação acerca do orçamento inicial, das alterações orçamentais, da execução das despesas e das receitas orçamentadas, dos pagamentos e recebimentos e do desempenho orçamental. ...” Decreto-Lei n.º 192/2015, de 11 de setembro, NCP 26.

Face ao orçamento de uma entidade pública, os registos da contabilidade orçamental nele previstos permitem, por classificação económica, acompanhar o orçamento da despesa e da receita, desde a sua abertura, modificações, execução, até ao encerramento.

Assim sendo, apresentam-se no Anexo às demonstrações orçamentais os seguintes elementos:

Anexo I - Alterações orçamentais da receita

Anexo II - Alterações orçamentais da despesa

Anexo III - Alterações ao plano plurianual de investimentos Anexo IV - Operações de tesouraria

Anexo V - Contratação administrativa – Situação dos contratos

Anexo V - Contratação administrativa – Adjudicações por tipo de procedimento Anexo

VI - Transferências e subsídios - receita

Anexo VII - Transferências e subsídios - despesa

As demonstrações orçamentais permitem, nomeadamente: o acompanhamento de todas as fases da receita e da despesa na classe 0 - Contabilidade Orçamental, a verificação através do balancete da contabilidade orçamental do conteúdo das demonstrações orçamentais, conhecer de forma mais simples e direta os cabimentos registados, ou seja, a reserva de dotação orçamental disponível, bem como, o montante daqueles que ainda não se converteram em compromisso, ou seja, assunção perante terceiros da responsabilidade por um possível passivo.



ANEXO I
- ALTERAÇÕES
ORÇAMENTAIS
DA RECEITA



CERVEIRA
VILA DAS ARTES

MUNICÍPIO DE VILA NOVA DE CERVEIRA

PRESTAÇÃO
DE CONTAS
2025

Diogo S. G. Almeida
[Signature]

PERÍODO : 2025/01/02 2025/12/31 TOTAL DE ALTERAÇÕES PERMUTATIVAS TOTAL DE ALTERAÇÕES MODIFICATIVAS 1 DO ANO CONTABILÍSTICO DE 2025 (ORÇAMENTO DO ANO : 2025)

Tipo de Visualização : TODAS AS RUBRICAS ORÇAMENTAIS

Desagregar : S

Considerar os anos seguintes : Euros

Rubricas (1)	Designação	Tipo (2)	Previsões iniciais (3)	Alterações Orçamentais			Previsões corrigidas (7)=[3]+(4)+ [5]+(6)	Observações (8)
				Inscri./reforç. (4)	Dimin./anul. (5)	Créditos espec. (6)		
R1	Receita fiscal	M	3.572.346,00	999.672,00	999.672,00		3.572.346,00	
R11	Impostos diretos	M	3.118.619,00	999.672,00	999.672,00		3.118.619,00	
01	IMPOSTOS DIRECTOS	M	3.118.619,00	999.672,00	999.672,00		3.118.619,00	
0102	OUTROS	M	3.118.619,00	999.672,00	999.672,00		3.118.619,00	
010202	IMPOSTO MUNICIPAL SOBRE IMÓVEIS		1.251.728,00				1.251.728,00	
010203	IMPOSTO ÚNICO DE CIRCULAÇÃO		339.235,00				339.235,00	
010204	IMPOSTO MUNICIPAL SOBRE TRANSMISSÕES ON.IMOVEIS	M	999.672,00	999.672,00	999.672,00		999.672,00	
01020400	IMPOSTO MUNICIPAL SOBRE TRANSMISSÕES ON.IMOVEIS	M	999.672,00		999.672,00			
01020401	IMPOSTO MUNICIPAL SOBRE AS TRANSAÇÕES ONEROSAS DE IMÓVEIS - ARTIGO 14.º LEI 73/2013	M		998.672,00			998.672,00	
01020402	IMPOSTO MUNICIPAL SOBRE AS TRANSAÇÕES ONEROSAS DE IMÓVEIS - COMPENSAÇÃO DL 48-A/2024	M		1.000,00			1.000,00	
010205	DERRAMA		527.984,00				527.984,00	
R12	Impostos indiretos		453.727,00				453.727,00	
02	IMPOSTOS INDIRECTOS		453.727,00				453.727,00	
0202	OUTROS		453.727,00				453.727,00	
020206	IMPOSTOS INDIRECTOS ESPECÍFICOS DAS AUTARQUIAS LOC		453.727,00				453.727,00	
02020601	MERCADOS E FEIRAS		449.234,00				449.234,00	
02020603	OCUPAÇÃO DE VIA PÚBLICA		149,00				149,00	
02020605	PUBLICIDADE		1.620,00				1.620,00	
02020606	SANEAMENTO - CONSERVAÇÃO		1,00				1,00	
02020699	Outros		2.723,00				2.723,00	
0202069901	Taxa Municipal de Direitos de Passagem		2.722,00				2.722,00	
0202069999	OUTROS		1,00				1,00	
R3	Taxas, multas e outras penalidades		252.055,00				252.055,00	
04	TAXAS, MULTAS E OUTRAS PENALIDADES		252.055,00				252.055,00	
0401	TAXAS		239.866,00				239.866,00	
040123	TAXAS ESPECÍFICAS DAS AUTARQUIAS LOCAIS		239.866,00				239.866,00	
04012302	LOTEAMENTO E OBRAS		159.748,00				159.748,00	
04012303	OCUPAÇÃO DE VIA PÚBLICA		1,00				1,00	
04012305	CAÇA, USO E PORTE DE ARMA		1,00				1,00	
04012306	SANEAMENTO		21.638,00				21.638,00	
04012399	OUTRAS		58.478,00				58.478,00	
0401239901	TAXA DE DEPÓSITO DA FICHA TÉCNICA DE HABITAÇÃO		1.152,00				1.152,00	
0401239999	OUTRAS		57.326,00				57.326,00	
0402	MULTAS E OUTRAS PENALIDADES:		12.189,00				12.189,00	
040201	JUROS DE MORA		3.986,00				3.986,00	
040202	JUROS COMPENSATÓRIOS		4.673,00				4.673,00	
040299	MULTAS E PEANLIDADES DIVERSAS		3.530,00				3.530,00	
R4	Rendimentos de propriedade		521.309,00				521.309,00	
05	RENDIMENTOS DE PROPRIEDADE		521.309,00				521.309,00	
0502	JUROS - SOCIEDADES FINANCEIRAS		1,00				1,00	
050201	BANCOS E OUTRAS INSTITUIÇÕES FINANCEIRAS		1,00				1,00	
0507	DIVIDENDOS E PARTICIPAÇÕES NOS LUCROS DE SOCIEDADE		86.530,00				86.530,00	
Total			3.824.402,00	999.672,00	999.672,00		3.824.402,00	

(*) NOTAS:

(2) Tipo - campo de identif.
do tipo de alteração:
P se alteração permutativa
M se alteração modificativa

Di *Governeiro* *B. W.*

PERÍODO : 2025/01/02 2025/12/31 TOTAL DE ALTERAÇÕES PERMUTATIVAS TOTAL DE ALTERAÇÕES MODIFICATIVAS 1 DO ANO CONTABILÍSTICO DE 2025 (ORÇAMENTO DO ANO : 2025)

Tipo de Visualização : TODAS AS RUBRICAS ORÇAMENTAIS

Desagregar : S

Considerar os anos seguintes : Euros

Rubricas [1]	Designação	Tipo [2]	Previsões iniciais [3]	Alterações Orçamentais			Previsões corrigidas [7]=[3]+[4]+ [5]+[6]	Observações [8]
				Inscri./reforç. [4]	Dinin./anul. [5]	Créditos espec. [6]		
050702	EMPRESAS PÚBLICAS MUNICIPAIS E INTERMUNICIPAIS		86.530,00				86.530,00	
0510	RENDAS		434.778,00				434.778,00	
051099	OUTROS		434.778,00				434.778,00	
R5	Transferências e subsídios correntes		9.489.215,00				9.489.215,00	
R51	Transferências correntes		9.489.215,00				9.489.215,00	
R511	Administrações Públicas		9.488.215,00				9.488.215,00	
R5111	Administração Central - Estado Português		9.385.215,00				9.385.215,00	
06	TRANSFERÊNCIAS CORRENTES		9.385.215,00				9.385.215,00	
0603	ADMINISTRAÇÃO CENTRAL		9.385.215,00				9.385.215,00	
060301	ESTADO		9.028.520,00				9.028.520,00	
06030101	FUNDO DE EQUILIBRIO FINANCEIRO		5.439.979,00				5.439.979,00	
06030102	FUNDO SOCIAL MUNICIPAL		316.457,00				316.457,00	
06030103	PARTICIPAÇÃO VARIÁVEL NO IRS		244.610,00				244.610,00	
06030106	Transferências correntes/Administração central/Estado/Transferência de competências - Lei 50/2018		1.293.715,00				1.293.715,00	
06030107	PARTICIPAÇÃO NO IVA - ART.26.º-A DA LEI N.º73/2013		84.725,00				84.725,00	
06030108	N.º3, ART. 35.º DA LEI N.º73/2013		1.643.176,00				1.643.176,00	
06030199	OUTROS		5.858,00				5.858,00	
060306	ESTADO- PARTICIPAÇÃO COMUNITÁRIA EM PROJECTOS CO-		356.695,00				356.695,00	
R5112	Administração Central - Outras entidades		103.000,00				103.000,00	
06	TRANSFERÊNCIAS CORRENTES		103.000,00				103.000,00	
0603	ADMINISTRAÇÃO CENTRAL		103.000,00				103.000,00	
060307	SERVIÇOS E FUNDOS AUTÓNOMOS		103.000,00				103.000,00	
06030701	Transferências correntes/Administração central/Serviços e fundos autónomos/Transferência de competências - Lei 50/2018		1.000,00				1.000,00	
06030799	SERVIÇOS E FUNDOS AUTÓNOMOS - OUTRAS		102.000,00				102.000,00	
R513	Outras		1.000,00				1.000,00	
06	TRANSFERÊNCIAS CORRENTES		1.000,00				1.000,00	
0607	INSTITUIÇÕES SEM FINS LUCRATIVOS		1.000,00				1.000,00	
060701	INSTITUIÇÕES SEM FINS LUCRATIVOS		1.000,00				1.000,00	
R6	Venda de bens e serviços		848.315,00				848.315,00	
07	VENDA DE BENS E SERVIÇOS CORRENTES		848.315,00				848.315,00	
0701	VENDA DE BENS		46.511,00				46.511,00	
070102	LIVROS E DOCUMENTAÇÃO TÉCNICA		1,00				1,00	
070111	PRODUTOS ACABADOS E INTERMÉDIOS		31.410,00				31.410,00	
07011199	OUTROS		31.410,00				31.410,00	
070199	OUTROS		15.100,00				15.100,00	
0702	SERVIÇOS		716.780,00				716.780,00	
070208	SERVIÇOS SOCIAIS, RECREATIVOS, CULTURAIS E DESPORT		281.832,00				281.832,00	
07020802	SERVIÇOS RECREATIVOS		19.597,00				19.597,00	
0702080299	OUTROS		19.597,00				19.597,00	
07020803	Serviços culturais		1,00				1,00	
0702080399	OUTROS		1,00				1,00	
Total			13.901.034,00	999.672,00	999.672,00		13.901.034,00	

(*) NOTAS:

(2) Tipo - campo de identif. do tipo de alteração:

P se alteração permutativa

M se alteração modificativa

Greenier
[Handwritten signatures and initials]

PERÍODO : 2025/01/02 2025/12/31 TOTAL DE ALTERAÇÕES PERMUTATIVAS TOTAL DE ALTERAÇÕES MODIFICATIVAS 1 DO ANO CONTABILÍSTICO DE 2025 (ORÇAMENTO DO ANO : 2025)

Tipo de Visualização : TODAS AS RUBRICAS ORÇAMENTAIS

Desagregar : S

Considerar os anos seguintes : Euros

Rubricas [1]	Designação	Tipo [2]	Previsões Iniciais [3]	Alterações Orçamentais			Previsões corrigidas [7]=[3]+[4]+ [5]+[6]	Observações [8]
				Inscri./reforç. [4]	Dimin./anul. [5]	Créditos espec. [6]		
07020804	SERVIÇOS DESPORTIVOS		262.234,00				262.234,00	
070209	SERVIÇOS ESPECÍFICOS DAS AUTARQUIAS		301.775,00				301.775,00	
07020901	SANEAMENTO		1.046,00				1.046,00	
07020902	RESÍDUOS SÓLIDOS		299.222,00				299.222,00	
07020904	TRABALHOS POR CONTA DE PARTICULARES		491,00				491,00	
07020905	CEMITÉRIOS		1.015,00				1.015,00	
07020906	Mercados e Feiras		1,00				1,00	
070299	OUTROS		133.173,00				133.173,00	
0703	RENDAS		85.024,00				85.024,00	
070301	HABITAÇÕES		40.786,00				40.786,00	
070302	EDIFÍCIOS		23.238,00				23.238,00	
070399	OUTRAS		21.000,00				21.000,00	
R7	Outras receitas correntes		25.140,00				25.140,00	
08	OUTRAS RECEITAS CORRENTES		25.140,00				25.140,00	
0801	OUTRAS		25.140,00				25.140,00	
080199	OUTRAS		25.140,00				25.140,00	
08019903	IVA Reembolsado		1,00				1,00	
08019999	DIVERSAS		25.139,00				25.139,00	
R8	Venda de bens de investimento		324.809,00				324.809,00	
09	VENDAS DE BENS DE INVESTIMENTO		324.809,00				324.809,00	
0901	TERRENOS		310.001,00				310.001,00	
090101	SOCIEDADES E QUASE-SOCIEDADES NÃO FINANCEIRAS		310.000,00				310.000,00	
090110	FAMÍLIAS		1,00				1,00	
0902	HABITAÇÕES		10.768,00				10.768,00	
090210	FAMÍLIAS		10.768,00				10.768,00	
0904	OUTROS BENS DE INVESTIMENTO		4.040,00				4.040,00	
090410	FAMÍLIAS		4.040,00				4.040,00	
09041001	EQUIPAMENTO DE TRANSPORTE		2.020,00				2.020,00	
09041002	MAQUINARIA E EQUIPAMENTO		2.020,00				2.020,00	
R9	Transferências e subsídios de capital		10.874.428,00				10.874.428,00	
R91	Transferências de capital		10.874.428,00				10.874.428,00	
R911	Administrações Públicas		10.874.427,00				10.874.427,00	
R9111	Administração Central - Estado Português		10.874.427,00				10.874.427,00	
10	TRANSFERÊNCIAS DE CAPITAL		10.874.427,00				10.874.427,00	
1003	ADMINISTRAÇÃO CENTRAL		10.874.427,00				10.874.427,00	
100301	ESTADO		2.247.617,00				2.247.617,00	
10030101	FUNDO EQUILÍBRIO FINANCEIRO		604.442,00				604.442,00	
10030105	N.º3, ART. 35.º DA LEI N.º73/2013		1.643.175,00				1.643.175,00	
100307	ESTADO- PARTICIPAÇÃO COMUNITÁRIA EM PROJECTOS CO-PORTUGAL 2020		8.626.810,00				8.626.810,00	
10030703	PORTUGAL 2020		1.494.050,00				1.494.050,00	
10030704	PORTUGAL 2030		2.698.721,00				2.698.721,00	
10030705	PRR		4.434.039,00				4.434.039,00	
R913	Outras		1,00				1,00	
10	TRANSFERÊNCIAS DE CAPITAL		1,00				1,00	
1001	SOCIEDADES E QUASE-SOCIEDADES NÃO FINANCEIRAS		1,00				1,00	
100101	PÚBLICAS		1,00				1,00	
10010102	Empresas públicas municipais e intermunicipais		1,00				1,00	
R10	Outras receitas de capital		1.010,00				1.010,00	
13	OUTRAS RECEITAS DE CAPITAL		1.010,00				1.010,00	
Total			25.907.617,00	999.672,00	999.672,00		25.907.617,00	

(*) NOTAS:
(2) Tipo - campo de identif. do tipo de alteração:
P se alteração permutativa
M se alteração modificativa

SGovernador
[Assinatura]

PERÍODO : 2025/01/02 2025/12/31 TOTAL DE ALTERAÇÕES PERMUTATIVAS TOTAL DE ALTERAÇÕES MODIFICATIVAS 1 DO ANO CONTABILÍSTICO DE 2025 (ORÇAMENTO DO ANO : 2025)

Tipo de Visualização : TODAS AS RUBRICAS ORÇAMENTAIS

Desagregar : S

Considerar os anos seguintes : Euros

Rubricas [1]	Designação	Tipo [2]	Previsões iniciais [3]	Alterações Orçamentais			Previsões corrigidas [7]=[3]+[4]+ [5]+[6]	Observações [8]
				Inscri./reforç. [4]	Dimin./anul. [5]	Créditos espec. [6]		
1301	OUTRAS		1.010,00				1.010,00	
130199	OUTRAS		1.010,00				1.010,00	
R12	Receita com ativos financeiros		2,00				2,00	
11	ACTIVOS FINANCEIROS		2,00				2,00	
1106	EMPRÉSTIMOS A MÉDIO E LONGO PRAZOS		1,00				1,00	
110601	SOCIEDADES E QUASE-SOCIEDADES NÃO FINANCEIRA		1,00				1,00	
1108	ACÇÕES E OUTRAS PARTICIPAÇÕES		1,00				1,00	
110801	SOCIEDADES E QUASE-SOCIEDADES NÃO FINANCEIRA		1,00				1,00	
R13	Receita com passivos financeiros		663.758,00				663.758,00	
12	PASSIVOS FINANCEIROS		663.758,00				663.758,00	
1206	EMPRÉSTIMOS A MÉDIO E LONGO PRAZOS		663.758,00				663.758,00	
120602	SOCIEDADES FINANCEIRAS		663.758,00				663.758,00	
R14	Saldo da Gerência Anterior - Operações Orçamentais	M		5.026.000,00			5.026.000,00	
16	SALDO DA GERÊNCIA ANTERIOR	M		5.026.000,00			5.026.000,00	
1601	SALDO ORÇAMENTAL	M		5.026.000,00			5.026.000,00	
160101	NA POSSE DO SERVIÇO	M		5.026.000,00			5.026.000,00	
Total			26.572.387,00	6.025.672,00	999.672,00		31.598.387,00	

(*) NOTAS:
(2) Tipo - campo de identif. do tipo de alteração:
P se alteração permutativa
M se alteração modificativa

SGovernador


ANEXO II
- ALTERAÇÕES
ORÇAMENTAIS
DA DESPESA



CERVEIRA
VILA DAS ARTES

MUNICÍPIO DE VILA NOVA DE CERVEIRA

**PRESTAÇÃO
DE CONTAS
2025**

Cerveira *WJ* *Almeida* *8* *Qui*

PERÍODO : 2025/01/02 2025/12/31 TOTAL DE ALTERAÇÕES PERMUTATIVAS 14 TOTAL DE ALTERAÇÕES MODIFICATIVAS 1 DO ANO CONTABILÍSTICO DE 2025 (ORÇAMENTO DO ANO : 2025)

Tipo de Visualização : TODAS AS RUBRICAS ORÇAMENTAIS

Desagregar : S

Considerar os anos seguintes : Euros

Rubricas [1]	Designação	Tipo [2]	Dotações iniciais [3]	Alterações Orçamentais			Dotações corrigidas [7]=[3]+[4] +[5]+[6]	Observações [8]
				Inscr./reforços [4]	Dim./anulações [5]	Créditos espec. [6]		
D1	Despesas com o pessoal	P/M	6.207.911,00	143.700,00	153.200,00		6.198.411,00	
D11	Remunerações Certas e Permanentes	P/M	4.950.885,00	85.700,00	132.200,00		4.904.385,00	
01	ADMINISTRAÇÃO AUTÁRQUICA	P/M	359.667,00	29.500,00			389.167,00	
0102	CÂMARA MUNICIPAL	P/M	359.667,00	29.500,00			389.167,00	
01	DESPESAS COM O PESSOAL	P/M	359.667,00	29.500,00			389.167,00	
0101	REMUNERAÇÕES CERTAS E PERMANENTES	P/M	359.667,00	29.500,00			389.167,00	
010101	TITULARES DE ORGÃOS DE SOBERANIA E MEMBROS DE ÓRGÃO	P/M	116.772,00	5.500,00			122.272,00	
010104	PESSOAL DOS QUADROS- REGIME DO CONTRATO INDIVIDUAL	P	126.778,00	2.000,00			128.778,00	
01010401	PESSOAL EM FUNÇÕES	P	126.778,00	2.000,00			128.778,00	
010109	PESSOAL EM QUALQUER OUTRA SITUAÇÃO	P/M	46.196,00	11.000,00			57.196,00	
010111	REPRESENTAÇÃO	P	25.120,00				25.120,00	
01011101	REPRESENTAÇÃO - MEMBROS DO ORGÃOS AUTÁRQUICOS	P	25.120,00				25.120,00	
010113	SUBSÍDIO DE REFEIÇÃO	P	15.972,00				15.972,00	
010114	SUBSÍDIOS DE FÉRIAS E NATAL	P	28.829,00	11.000,00			39.829,00	
02	DIVISÃO ADMINISTRATIVA E FINANCEIRA	P/M	667.203,00	55.100,00			722.303,00	
01	DESPESAS COM O PESSOAL	P/M	667.203,00	55.100,00			722.303,00	
0101	REMUNERAÇÕES CERTAS E PERMANENTES	P/M	667.203,00	55.100,00			722.303,00	
010104	PESSOAL DOS QUADROS- REGIME DO CONTRATO INDIVIDUAL	P/M	477.617,00	50.000,00			527.617,00	
01010401	PESSOAL EM FUNÇÕES	P/M	477.617,00	50.000,00			527.617,00	
010106	PESSOAL CONTRATADO ATERMO	P	22.820,00				22.820,00	
01010601	PESSOAL EM FUNÇÕES	P	22.820,00				22.820,00	
010109	PESSOAL EM QUALQUER OUTRA SITUAÇÃO	P	34.408,00				34.408,00	
010111	REPRESENTAÇÃO	P	2.561,00	100,00			2.661,00	
01011102	REPRESENTAÇÃO - PESSOAL DOS QUADROS	P	2.561,00	100,00			2.661,00	
010113	SUBSÍDIO DE REFEIÇÃO	P	40.656,00				40.656,00	
010114	SUBSÍDIOS DE FÉRIAS E NATAL	P	89.141,00	5.000,00			94.141,00	
03	DIVISÃO DE DESENVOLVIMENTO SOCIAL, CULTURAL E DESP	P	2.388.996,00	1.000,00	93.200,00		2.296.796,00	
01	DESPESAS COM O PESSOAL	P	2.388.996,00	1.000,00	93.200,00		2.296.796,00	
0101	REMUNERAÇÕES CERTAS E PERMANENTES	P	2.388.996,00	1.000,00	93.200,00		2.296.796,00	
010104	PESSOAL DOS QUADROS- REGIME DO CONTRATO INDIVIDUAL	P	1.453.591,00		38.200,00		1.415.391,00	
01010401	PESSOAL EM FUNÇÕES	P	1.453.591,00		38.200,00		1.415.391,00	
010106	PESSOAL CONTRATADO ATERMO	P	382.326,00		48.000,00		334.326,00	
01010601	PESSOAL EM FUNÇÕES	P	382.326,00		48.000,00		334.326,00	
010107	PESSOAL EM REGIME DE TAREFA OU AVENÇA	P	27.500,00				27.500,00	
010109	PESSOAL EM QUALQUER OUTRA SITUAÇÃO	P	10.541,00	1.000,00			11.541,00	
010111	REPRESENTAÇÃO	P	2.561,00				2.561,00	
01011102	REPRESENTAÇÃO - PESSOAL DOS QUADROS	P	2.561,00				2.561,00	
010113	SUBSÍDIO DE REFEIÇÃO	P	204.732,00		7.000,00		197.732,00	
010114	SUBSÍDIOS DE FÉRIAS E NATAL	P	307.745,00				307.745,00	
04	DIVISÃO DE PLANEAMENTO, OBRAS E GESTÃO URBANÍSTICA	P	1.535.019,00	100,00	39.000,00		1.496.119,00	
01	DESPESAS COM O PESSOAL	P	1.535.019,00	100,00	39.000,00		1.496.119,00	
0101	REMUNERAÇÕES CERTAS E PERMANENTES	P	1.535.019,00	100,00	39.000,00		1.496.119,00	
010104	PESSOAL DOS QUADROS- REGIME DO CONTRATO INDIVIDUAL	P	977.710,00				977.710,00	
01010401	PESSOAL EM FUNÇÕES	P	977.710,00				977.710,00	
010106	PESSOAL CONTRATADO ATERMO	P	180.404,00		39.000,00		141.404,00	
Total			4.393.576,00	85.600,00	93.200,00		4.385.976,00	

(*) NOTAS:
(2) Tipo - campo de identifi.
do tipo de alteração:
P se alteração permutativa
M se alteração modificativa

Governo
[Assinaturas]

PERÍODO : 2025/01/02 2025/12/31 TOTAL DE ALTERAÇÕES PERMUTATIVAS 14 TOTAL DE ALTERAÇÕES MODIFICATIVAS 1 DO ANO CONTABILÍSTICO DE 2025 (ORÇAMENTO DO ANO : 2025)

Tipo de Visualização : TODAS AS RUBRICAS ORÇAMENTAIS

Desagregar : S

Considerar os anos seguintes : Euros

Rubricas [1]	Designação	Tipo [2]	Dotações iniciais [3]	Alterações Orçamentais			Dotações corrigidas [7]=[3]+[4] +[5]+[6]	Observações [8]
				Inscr./reforços [4]	Dim./anulações [5]	Créditos espec. [6]		
	01010601		180.404,00		39.000,00		141.404,00	
	010109		42.164,00				42.164,00	
	010111	P	2.562,00	100,00			2.662,00	
	01011102	P	2.562,00	100,00			2.662,00	
	010113		132.132,00				132.132,00	
	010114		200.047,00				200.047,00	
D12	Abonos Variáveis ou Eventuais	P	81.300,00	6.000,00			87.300,00	
01	ADMINISTRAÇÃO AUTÁRQUICA	P	36.000,00	4.000,00			40.000,00	
0101	ASSEMBLEIA MUNICIPAL		17.000,00				17.000,00	
	01		17.000,00				17.000,00	
	0102		17.000,00				17.000,00	
	010204		1.000,00				1.000,00	
	010213		16.000,00				16.000,00	
	01021303		16.000,00				16.000,00	
0102	CÂMARA MUNICIPAL	P	19.000,00	4.000,00			23.000,00	
	01	P	19.000,00	4.000,00			23.000,00	
	0102	P	19.000,00	4.000,00			23.000,00	
	010202		2.000,00				2.000,00	
	010204	P	10.000,00	4.000,00			14.000,00	
	010213		7.000,00				7.000,00	
	01021303		7.000,00				7.000,00	
02	DIVISÃO ADMINISTRATIVA E FINANCEIRA		10.000,00				10.000,00	
	01		10.000,00				10.000,00	
	0102		10.000,00				10.000,00	
	010202		2.000,00				2.000,00	
	010204		2.000,00				2.000,00	
	010205		5.000,00				5.000,00	
	010213		1.000,00				1.000,00	
	01021302		500,00				500,00	
	01021303		500,00				500,00	
03	DIVISÃO DE DESENVOLVIMENTO SOCIAL, CULTURAL E DESP	P	21.500,00	2.000,00			23.500,00	
	01	P	21.500,00	2.000,00			23.500,00	
	0102	P	21.500,00	2.000,00			23.500,00	
	010202	P	10.000,00	2.000,00			12.000,00	
	010204		5.000,00				5.000,00	
	010205		5.000,00				5.000,00	
	010211		1.000,00				1.000,00	
	010213		500,00				500,00	
	01021303		500,00				500,00	
04	DIVISÃO DE PLANEAMENTO, OBRAS E GESTÃO URBANÍSTICA		13.800,00				13.800,00	
	01		13.800,00				13.800,00	
	0102		13.800,00				13.800,00	
	010202		4.000,00				4.000,00	
	010204		4.000,00				4.000,00	
	010211		4.800,00				4.800,00	
	010213		1.000,00				1.000,00	
	01021303		1.000,00				1.000,00	
D13	Segurança social	P/M	1.175.726,00	52.000,00	21.000,00		1.206.726,00	
01	ADMINISTRAÇÃO AUTÁRQUICA	P/M	105.454,00	9.000,00	21.000,00		93.454,00	
0102	CÂMARA MUNICIPAL	P/M	105.454,00	9.000,00	21.000,00		93.454,00	
	01	P/M	105.454,00	9.000,00	21.000,00		93.454,00	
	0103	P/M	105.454,00	9.000,00	21.000,00		93.454,00	
	010301	P	25.000,00		21.000,00		4.000,00	
Total			5.057.185,00	91.700,00	153.200,00		4.995.685,00	

(*) NOTAS:
(2) Tipo - campo de identif.
do tipo de alteração:
P se alteração permutativa
M se alteração modificativa

S. Greiner
[Assinaturas]

PERÍODO : 2025/01/02 2025/12/31 TOTAL DE ALTERAÇÕES PERMUTATIVAS 14 TOTAL DE ALTERAÇÕES MODIFICATIVAS 1 DO ANO CONTABILÍSTICO DE 2025 (ORÇAMENTO DO ANO : 2025)

Tipo de Visualização : TODAS AS RUBRICAS ORÇAMENTAIS

Desagregar : S

Considerar os anos seguintes : Euros

Rubricas [1]	Designação	Tipo [2]	Dotações iniciais [3]	Alterações Orçamentais			Dotações corrigidas [7]=[3]+[4] +[5]+[6]	Observações [8]
				Inscr./reforços [4]	Dim./anulações [5]	Créditos espec. [6]		
010303	SUBSÍDIO FAMILIAR A CRIANÇAS E JOVENS		100,00				100,00	
010305	CONTRIBUIÇÕES PARA A SEGURANÇA SOCIAL	P/M	74.354,00	9.000,00			83.354,00	
01030501	ASSISTÊNCIA NA DOENÇA DOS FUNCIONÁRIOS PÚBLICOS (ADSE)		1,00				1,00	
01030502	Segurança social do pessoal em regime de contrato de trabalho em funções públicas (RCTFP)	P/M	74.353,00	9.000,00			83.353,00	
0103050201	CAIXA GERAL DE APOSENTAÇÕES	P/M	21.359,00	4.000,00			25.359,00	
0103050202	SEGURANÇA SOCIAL - REGIME GERAL	M	52.994,00	5.000,00			57.994,00	
010309	SEGUROS		6.000,00				6.000,00	
01030901	SEGUROS DE ACIDENTES DE TRABALHO E DOENÇAS PROFISSIONAIS		6.000,00				6.000,00	
02	DIVISÃO ADMINISTRATIVA E FINANCEIRA	P/M	159.356,00	20.000,00			179.356,00	
01	DESPESAS COM O PESSOAL	P/M	159.356,00	20.000,00			179.356,00	
0103	SEGURANÇA SOCIAL	P/M	159.356,00	20.000,00			179.356,00	
010301	ENCARGOS COM A SAÚDE		1.000,00				1.000,00	
010303	SUBSÍDIO FAMILIAR A CRIANÇAS E JOVENS	M	500,00	5.000,00			5.500,00	
010305	CONTRIBUIÇÕES PARA A SEGURANÇA SOCIAL	P/M	147.856,00	15.000,00			162.856,00	
01030501	ASSISTÊNCIA NA DOENÇA DOS FUNCIONÁRIOS PÚBLICOS (ADSE)		1,00				1,00	
01030502	Segurança social do pessoal em regime de contrato de trabalho em funções públicas (RCTFP)	P/M	147.855,00	15.000,00			162.855,00	
0103050201	CAIXA GERAL DE APOSENTAÇÕES	M	67.504,00	5.000,00			72.504,00	
0103050202	SEGURANÇA SOCIAL - REGIME GERAL	P	80.351,00	10.000,00			90.351,00	
010309	SEGUROS		10.000,00				10.000,00	
01030901	SEGUROS DE ACIDENTES DE TRABALHO E DOENÇAS PROFISSIONAIS		10.000,00				10.000,00	
03	DIVISÃO DE DESENVOLVIMENTO SOCIAL, CULTURAL E DESP	M	546.151,00	17.000,00			563.151,00	
01	DESPESAS COM O PESSOAL	M	546.151,00	17.000,00			563.151,00	
0103	SEGURANÇA SOCIAL	M	546.151,00	17.000,00			563.151,00	
010301	ENCARGOS COM A SAÚDE		1.000,00				1.000,00	
010303	SUBSÍDIO FAMILIAR A CRIANÇAS E JOVENS		5.200,00				5.200,00	
010305	CONTRIBUIÇÕES PARA A SEGURANÇA SOCIAL	M	509.951,00	17.000,00			526.951,00	
01030501	ASSISTÊNCIA NA DOENÇA DOS FUNCIONÁRIOS PÚBLICOS (ADSE)		1,00				1,00	
01030502	Segurança social do pessoal em regime de contrato de trabalho em funções públicas (RCTFP)	M	509.950,00	17.000,00			526.950,00	
0103050201	CAIXA GERAL DE APOSENTAÇÕES	M	184.532,00	7.000,00			191.532,00	
0103050202	SEGURANÇA SOCIAL - REGIME GERAL	M	325.418,00	10.000,00			335.418,00	
010309	SEGUROS		30.000,00				30.000,00	
01030901	SEGUROS DE ACIDENTES DE TRABALHO E DOENÇAS PROFISSIONAIS		30.000,00				30.000,00	
04	DIVISÃO DE PLANEAMENTO, OBRAS E GESTÃO URBANÍSTICA	P/M	364.765,00	6.000,00			370.765,00	
01	DESPESAS COM O PESSOAL	P/M	364.765,00	6.000,00			370.765,00	
0103	SEGURANÇA SOCIAL	P/M	364.765,00	6.000,00			370.765,00	
Total			5.843.146,00	137.700,00	153.200,00		5.827.646,00	

(*) NOTAS:
(2) Tipo - campo de identif. do tipo de alteração:
P se alteração permutativa
M se alteração modificativa

PERÍODO : 2025/01/02 2025/12/31 TOTAL DE ALTERAÇÕES PERMUTATIVAS 14 TOTAL DE ALTERAÇÕES MODIFICATIVAS 1 DO ANO CONTABILÍSTICO DE 2025 (ORÇAMENTO DO ANO : 2025)

Tipo de Visualização : TODAS AS RUBRICAS ORÇAMENTAIS

Desagregar : S

Considerar os anos seguintes : Euros

Rubricas [1]	Designação	Tipo [2]	Dotações iniciais [3]	Alterações Orçamentais			Dotações corrigidas [7]=[3]+[4] +[5]+[6]	Observações [8]
				Inscr./reforços [4]	Dim./anulações [5]	Créditos espec. [6]		
010301	ENCARGOS COM A SAÚDE		1.000,00				1.000,00	
010303	SUBSÍDIO FAMILIAR A CRIANÇAS E JOVENS		2.000,00				2.000,00	
010305	CONTRIBUIÇÕES PARA A SEGURANÇA SOCIAL	P/M	326.765,00	6.000,00			332.765,00	
01030502	Segurança social do pessoal em regime de contrato de trabalho em funções públicas (RCTFP)	P/M	326.765,00	6.000,00			332.765,00	
0103050201	CAIXA GERAL DE APOSENTAÇÕES	P/M	107.191,00	6.000,00			113.191,00	
0103050202	SEGURANÇA SOCIAL - REGIME GERAL		219.574,00				219.574,00	
010308	OUTRAS PENSÕES		10.000,00				10.000,00	
010309	SEGUROS		25.000,00				25.000,00	
01030901	SEGUROS DE ACIDENTES DE TRABALHO E DOENÇAS PROFISIONAIS		25.000,00				25.000,00	
D2	Aquisição de bens e serviços	P/M	6.159.534,00	1.657.800,00	404.300,00		7.413.034,00	
01	ADMINISTRAÇÃO AUTÁRQUICA	P/M	355.160,00	185.800,00	25.000,00		515.960,00	
0101	ASSEMBLEIA MUNICIPAL		2.000,00				2.000,00	
02	AQUISIÇÃO DE BENS E SERVIÇOS		2.000,00				2.000,00	
0201	AQUISIÇÃO DE BENS		1.000,00				1.000,00	
020121	OUTROS BENS		1.000,00				1.000,00	
0202	AQUISIÇÃO DE SERVIÇOS		1.000,00				1.000,00	
020225	OUTROS SERVIÇOS		1.000,00				1.000,00	
02022599	OUTROS		1.000,00				1.000,00	
0102	CÂMARA MUNICIPAL	P/M	353.160,00	185.800,00	25.000,00		513.960,00	
02	AQUISIÇÃO DE BENS E SERVIÇOS	P/M	353.160,00	185.800,00	25.000,00		513.960,00	
0201	AQUISIÇÃO DE BENS	P/M	70.660,00	30.000,00	10.000,00		90.660,00	
020102	COMBUSTÍVEIS E LUBRIFICANTES		5.000,00				5.000,00	
02010202	GASÓLEO		5.000,00				5.000,00	
020115	PRÉMIOS, CONDECORAÇÕES E OFERTAS	P/M	30.000,00	30.000,00	10.000,00		50.000,00	
020119	ARTIGOS HONORÍFICOS E DE DECORAÇÃO		1.000,00				1.000,00	
020121	OUTROS BENS		34.660,00				34.660,00	
0202	AQUISIÇÃO DE SERVIÇOS	P/M	282.500,00	155.800,00	15.000,00		423.300,00	
020211	REPRESENTAÇÃO DOS SERVIÇOS		5.000,00				5.000,00	
020217	PUBLICIDADE		67.000,00				67.000,00	
020220	OUTROS TRABALHOS ESPECIALIZADOS		75.000,00				75.000,00	
02022099	OUTROS		75.000,00				75.000,00	
020224	ENCARGOS DE COBRANÇA DE RECEITAS	P	60.000,00	3.000,00			63.000,00	
020225	OUTROS SERVIÇOS	P/M	75.500,00	152.800,00	15.000,00		213.300,00	
02022599	OUTROS	P/M	75.500,00	152.800,00	15.000,00		213.300,00	
02	DIVISÃO ADMINISTRATIVA E FINANCEIRA	P/M	505.000,00	90.000,00	10.000,00		585.000,00	
02	AQUISIÇÃO DE BENS E SERVIÇOS	P/M	505.000,00	90.000,00	10.000,00		585.000,00	
0201	AQUISIÇÃO DE BENS	M	31.000,00	10.000,00			41.000,00	
020104	LIMPEZA E HIGIENE		5.000,00				5.000,00	
020108	MATERIAL DE ESCRITÓRIO		15.000,00				15.000,00	
020118	LIVROS E DOCUMENTAÇÃO TÉCNICA		1.000,00				1.000,00	
020121	OUTROS BENS	M	10.000,00	10.000,00			20.000,00	
0202	AQUISIÇÃO DE SERVIÇOS	P/M	474.000,00	80.000,00	10.000,00		544.000,00	
020202	LIMPEZA E HIGIENE	P/M	200.000,00	60.000,00			260.000,00	
020209	COMUNICAÇÕES		58.000,00				58.000,00	
020215	FORMAÇÃO		16.000,00				16.000,00	
020219	ASSISTÊNCIA TÉCNICA	P	125.000,00	10.000,00			135.000,00	
020220	OUTROS TRABALHOS ESPECIALIZADOS	P	25.000,00		10.000,00		15.000,00	
02022099	OUTROS	P	25.000,00		10.000,00		15.000,00	
020225	OUTROS SERVIÇOS	M	50.000,00	10.000,00			60.000,00	
02022599	OUTROS	M	50.000,00	10.000,00			60.000,00	
Total			7.068.071,00	419.500,00	188.200,00		7.299.371,00	

(*) NOTAS:
(2) Tipo - campo de identif. do tipo de alteração:
P se alteração permutativa
M se alteração modificativa

PERÍODO : 2025/01/02 2025/12/31 TOTAL DE ALTERAÇÕES PERMUTATIVAS 14 TOTAL DE ALTERAÇÕES MODIFICATIVAS 1 DO ANO CONTABILÍSTICO DE 2025 (ORÇAMENTO DO ANO : 2025)

Tipo de Visualização : TODAS AS RUBRICAS ORÇAMENTAIS

Desagregar : S

Considerar os anos seguintes : Euros

Rubricas [1]	Designação	Tipo [2]	Dotações iniciais [3]	Alterações Orçamentais			Dotações corrigidas [7]=[3]+[4] +[5]+[6]	Observações [8]
				Inscr./reforços [4]	Dim./anuações [5]	Créditos espec. [6]		
03	DIVISÃO DE DESENVOLVIMENTO SOCIAL, CULTURAL E DESP	P/M	2.593.874,00	709.000,00	200.800,00		3.102.074,00	
02	AQUISIÇÃO DE BENS E SERVIÇOS	P/M	2.593.874,00	709.000,00	200.800,00		3.102.074,00	
0201	AQUISIÇÃO DE BENS	P/M	226.422,00	130.000,00	10.000,00		846.422,00	
020102	COMBUSTÍVEIS E LUBRIFICANTES		210.000,00				210.000,00	
02010299	OUTROS		210.000,00				210.000,00	
020104	LIMPEZA E HIGIENE		25.000,00				25.000,00	
020106	ALIMENTAÇÃO- GÉNEROS PARA CONFECCIONAR	P/M	215.422,00	50.000,00	10.000,00		255.422,00	
020120	MATERIAL DE EDUCAÇÃO, CULTURA E RECREIO	P	89.000,00	10.000,00			99.000,00	
020121	OUTROS BENS	M	187.000,00	70.000,00			257.000,00	
0202	AQUISIÇÃO DE SERVIÇOS	P/M	1.867.452,00	579.000,00	190.800,00		2.255.652,00	
020204	LOCAÇÃO DE EDIFÍCIOS		40.000,00				40.000,00	
020210	TRANSPORTES	P	325.000,00	30.000,00			355.000,00	
020220	OUTROS TRABALHOS ESPECIALIZADOS		40.000,00				40.000,00	
02022099	OUTROS		40.000,00				40.000,00	
020225	OUTROS SERVIÇOS	P/M	1.462.452,00	549.000,00	190.800,00		1.820.652,00	
02022599	OUTROS	P/M	1.462.452,00	549.000,00	190.800,00		1.820.652,00	
04	DIVISÃO DE PLANEAMENTO, OBRAS E GESTÃO URBANÍSTICA	P/M	2.705.500,00	673.000,00	168.500,00		3.210.000,00	
02	AQUISIÇÃO DE BENS E SERVIÇOS	P/M	2.705.500,00	673.000,00	168.500,00		3.210.000,00	
0201	AQUISIÇÃO DE BENS	M	386.000,00	80.000,00			466.000,00	
020101	MATÉRIAS-PRIMAS E SUBSIDIÁRIAS		20.000,00				20.000,00	
020102	COMBUSTÍVEIS E LUBRIFICANTES		191.000,00				191.000,00	
02010201	GASOLINA		30.000,00				30.000,00	
02010202	GASÓLEO		160.000,00				160.000,00	
02010299	OUTROS		1.000,00				1.000,00	
020104	LIMPEZA E HIGIENE	M	1.000,00	10.000,00			11.000,00	
020107	VESTUÁRIO E ARTIGOS PESSOAIS		20.000,00				20.000,00	
020114	OUTRO MATERIAL- PEÇAS		2.000,00				2.000,00	
020117	FERRAMENTAS E UTENSÍLIOS		2.000,00				2.000,00	
020121	OUTROS BENS	M	150.000,00	70.000,00			220.000,00	
0202	AQUISIÇÃO DE SERVIÇOS	P/M	2.319.500,00	593.000,00	168.500,00		2.744.000,00	
020201	ENCARGOS DE INSTALAÇÕES	P	550.000,00	20.000,00	10.000,00		560.000,00	
020203	CONSERVAÇÃO DE BENS	P/M	90.000,00	70.000,00	8.000,00		152.000,00	
020208	LOCAÇÃO DE OUTROS BENS		1.000,00				1.000,00	
020210	TRANSPORTES		10.000,00				10.000,00	
020212	SEGUROS		50.000,00				50.000,00	
020220	OUTROS TRABALHOS ESPECIALIZADOS	P/M	921.000,00	100.000,00			1.021.000,00	
02022002	RECOLHA/TRATAMENTO DE RESÍDUOS SÓLIDOS	P/M	920.000,00	100.000,00			1.020.000,00	
02022099	OUTROS		1.000,00				1.000,00	
020225	OUTROS SERVIÇOS	P/M	697.500,00	403.000,00	150.500,00		950.000,00	
02022502	ENERGIA ELÉCTRICA - ILUMINAÇÃO PÚBLICA	P/M	320.000,00	170.000,00	150.500,00		339.500,00	
02022599	OUTROS	P/M	377.500,00	233.000,00			610.500,00	
D3	Juros e outros encargos		113.752,00				113.752,00	
01	ADMINISTRAÇÃO AUTÁRQUICA		113.752,00				113.752,00	
0102	CÂMARA MUNICIPAL		113.752,00				113.752,00	
03	JUROS E OUTROS ENCARGOS		113.752,00				113.752,00	
0301	JUROS DA DÍVIDA PÚBLICA		113.752,00				113.752,00	
030103	SOCIEDADES FINANCEIRAS- BANCOS E OUTRAS INSTITUIÇÕES		113.752,00				113.752,00	
03010302	EMPRÉSTIMOS DE MÉDIO E LONGO PRAZO		113.752,00				113.752,00	
Total			12.481.197,00	1.801.500,00	557.500,00		13.725.197,00	

(*) NOTAS:
(2) Tipo - campo de identif.
do tipo de alteração:
P se alteração permutativa
M se alteração modificativa

SGRENEIRO

PERÍODO : 2025/01/02 2025/12/31 TOTAL DE ALTERAÇÕES PERMUTATIVAS 14 TOTAL DE ALTERAÇÕES MODIFICATIVAS 1 DO ANO CONTABILÍSTICO DE 2025 (ORÇAMENTO DO ANO : 2025)

Tipo de Visualização : TODAS AS RUBRICAS ORÇAMENTAIS

Desagregar : S

Considerar os anos seguintes : Euros

Rubricas [1]	Designação	Tipo [2]	Dotações iniciais [3]	Alterações Orçamentais			Dotações corrigidas [7]=[3]+[4] +[5]+[6]	Observações [8]
				Inscr./reforços [4]	Dim./anulações [5]	Créditos espec. [6]		
D4	Transferências e subsídios correntes	P/M	1.719.450,00	338.000,00	159.000,00		1.898.450,00	
D41	Transferências correntes	P/M	1.714.450,00	338.000,00	159.000,00		1.893.450,00	
D411	Administrações Públicas	P/M	417.500,00	112.000,00	106.000,00		423.500,00	
D4115	Administração Local	P/M	417.500,00	112.000,00	106.000,00		423.500,00	
01	ADMINISTRAÇÃO AUTÁRQUICA	P/M	145.000,00	82.000,00	106.000,00		121.000,00	
0102	CÂMARA MUNICIPAL	P/M	145.000,00	82.000,00	106.000,00		121.000,00	
04	TRANSFERÊNCIAS CORRENTES	P/M	145.000,00	82.000,00	106.000,00		121.000,00	
0405	ADMINISTRAÇÃO LOCAL	P/M	145.000,00	82.000,00	106.000,00		121.000,00	
040501	CONTINENTE	P/M	145.000,00	82.000,00	106.000,00		121.000,00	
04050104	Associações de municípios	P/M	145.000,00	82.000,00	106.000,00		121.000,00	
03	DIVISÃO DE DESENVOLVIMENTO SOCIAL, CULTURAL E DESP	P/M	195.000,00				195.000,00	
04	TRANSFERÊNCIAS CORRENTES	P/M	195.000,00				195.000,00	
0405	ADMINISTRAÇÃO LOCAL	P/M	195.000,00				195.000,00	
040501	CONTINENTE	P/M	195.000,00				195.000,00	
04050108	Outros	P/M	195.000,00				195.000,00	
04	DIVISÃO DE PLANEAMENTO, OBRAS E GESTÃO URBANÍSTICA	P/M	77.500,00	30.000,00			107.500,00	
04	TRANSFERÊNCIAS CORRENTES	P/M	77.500,00	30.000,00			107.500,00	
0405	ADMINISTRAÇÃO LOCAL	P/M	77.500,00	30.000,00			107.500,00	
040501	CONTINENTE	P/M	77.500,00	30.000,00			107.500,00	
04050101	Municípios	P/M	500,00				500,00	
04050102	Freguesias	P/M	77.000,00	30.000,00			107.000,00	
D412	Entidades do Setor Não Lucrativo	P/M	1.151.700,00	174.000,00	53.000,00		1.272.700,00	
01	ADMINISTRAÇÃO AUTÁRQUICA	P/M	200.000,00	25.000,00			225.000,00	
0102	CÂMARA MUNICIPAL	P/M	200.000,00	25.000,00			225.000,00	
04	TRANSFERÊNCIAS CORRENTES	P/M	200.000,00	25.000,00			225.000,00	
0407	INSTITUIÇÕES SEM FINS LUCRATIVOS	P/M	200.000,00	25.000,00			225.000,00	
040701	INSTITUIÇÕES SEM FINS LUCRATIVOS	P/M	200.000,00	25.000,00			225.000,00	
03	DIVISÃO DE DESENVOLVIMENTO SOCIAL, CULTURAL E DESP	P/M	872.700,00	149.000,00	53.000,00		968.700,00	
04	TRANSFERÊNCIAS CORRENTES	P/M	872.700,00	149.000,00	53.000,00		968.700,00	
0407	INSTITUIÇÕES SEM FINS LUCRATIVOS	P/M	872.700,00	149.000,00	53.000,00		968.700,00	
040701	INSTITUIÇÕES SEM FINS LUCRATIVOS	P/M	872.700,00	149.000,00	53.000,00		968.700,00	
04	DIVISÃO DE PLANEAMENTO, OBRAS E GESTÃO URBANÍSTICA	P/M	79.000,00				79.000,00	
04	TRANSFERÊNCIAS CORRENTES	P/M	79.000,00				79.000,00	
0407	INSTITUIÇÕES SEM FINS LUCRATIVOS	P/M	79.000,00				79.000,00	
040701	INSTITUIÇÕES SEM FINS LUCRATIVOS	P/M	79.000,00				79.000,00	
D413	Famílias	P	124.750,00	12.000,00			136.750,00	
03	DIVISÃO DE DESENVOLVIMENTO SOCIAL, CULTURAL E DESP	P	69.750,00	12.000,00			81.750,00	
04	TRANSFERÊNCIAS CORRENTES	P	69.750,00	12.000,00			81.750,00	
0408	FAMÍLIAS	P	69.750,00	12.000,00			81.750,00	
040802	OUTRAS	P	69.750,00	12.000,00			81.750,00	
04080202	OUTRAS	P	69.750,00	12.000,00			81.750,00	
04	DIVISÃO DE PLANEAMENTO, OBRAS E GESTÃO URBANÍSTICA	P	55.000,00				55.000,00	
04	TRANSFERÊNCIAS CORRENTES	P	55.000,00				55.000,00	
0408	FAMÍLIAS	P	55.000,00				55.000,00	
040802	OUTRAS	P	55.000,00				55.000,00	
04080201	PROGRAMAS OCUPACIONAIS	P	55.000,00				55.000,00	
D414	Outras	P/M	20.500,00	40.000,00			60.500,00	
Total			14.175.147,00	2.099.500,00	716.500,00		15.558.147,00	

(*) NOTAS:

(2) Tipo - campo de identif.
do tipo de alteração:

P se alteração permutativa

M se alteração modificativa

PERÍODO : 2025/01/02 2025/12/31 TOTAL DE ALTERAÇÕES PERMUTATIVAS 14 TOTAL DE ALTERAÇÕES MODIFICATIVAS 1 DO ANO CONTABILÍSTICO DE 2025 (ORÇAMENTO DO ANO : 2025)

Tipo de Visualização : TODAS AS RUBRICAS ORÇAMENTAIS

Desagregar : S

Considerar os anos seguintes : Euros

Rubricas [1]	Designação	Tipo [2]	Dotações iniciais [3]	Alterações Orçamentais			Dotações corrigidas [7]=[3]+[4] +[5]+[6]	Obsrvações [8]
				Inscr./reforços [4]	Dim./anulações [5]	Créditos espec. [6]		
04	DIVISÃO DE PLANEAMENTO, OBRAS E GESTÃO URBANÍSTICA	P/M	20.500,00	40.000,00			60.500,00	
04	TRANSFERÊNCIAS CORRENTES	P/M	20.500,00	40.000,00			60.500,00	
0401	SOCIEDADES E QUASE-SOCIEDADES NÃO FINANCEIRAS	P/M	20.000,00	40.000,00			60.000,00	
040101	PÚBLICAS	P/M	20.000,00	40.000,00			60.000,00	
0409	RESTO DO MUNDO		500,00				500,00	
040901	RESTO DO MUNDO- UNIÃO EUROPEIA- INSTITUIÇÕES		500,00				500,00	
042	Subsídios Correntes		5.000,00				5.000,00	
03	DIVISÃO DE DESENVOLVIMENTO SOCIAL, CULTURAL E DESP		5.000,00				5.000,00	
05	SUBSÍDIOS		5.000,00				5.000,00	
0508	FAMÍLIAS		5.000,00				5.000,00	
050803	OUTRAS		5.000,00				5.000,00	
D5	Outras despesas correntes	P/M	76.000,00	205.000,00			281.000,00	
02	DIVISÃO ADMINISTRATIVA E FINANCEIRA	P/M	76.000,00	205.000,00			281.000,00	
06	OUTRAS DESPESAS CORRENTES	P/M	76.000,00	205.000,00			281.000,00	
0602	DIVERSAS	P/M	76.000,00	205.000,00			281.000,00	
060201	IMPOSTOS E TAXAS		500,00				500,00	
06020100	IMPOSTOS E TAXAS		500,00				500,00	
060203	OUTRAS	P/M	75.500,00	205.000,00			280.500,00	
06020301	Restituições		500,00				500,00	
06020302	IVA PAGO	P/M	25.000,00	65.000,00			90.000,00	
06020305	Outras	P/M	50.000,00	140.000,00			190.000,00	
D6	Aquisição de bens de capital	P/M	11.361.740,00	6.980.614,00	4.785.114,00		13.557.240,00	
01	ADMINISTRAÇÃO AUTÁRQUICA	M	191.836,00	10.600,00			202.436,00	
0102	CÂMARA MUNICIPAL	M	191.836,00	10.600,00			202.436,00	
07	AQUISIÇÃO DE BENS DE CAPITAL	M	191.836,00	10.600,00			202.436,00	
0701	INVESTIMENTOS	M	191.836,00	10.600,00			202.436,00	
070104	CONSTRUÇÕES DIVERSAS	M	86.310,00	10.600,00			96.910,00	
07010413	Outros	M	86.310,00	10.600,00			96.910,00	
070108	SOFTWARE INFORMÁTICO		1.000,00				1.000,00	
070110	EQUIPAMENTO BÁSICO		104.526,00				104.526,00	
07011002	Outros		104.526,00				104.526,00	
02	DIVISÃO ADMINISTRATIVA E FINANCEIRA	P	258.655,00	71.000,00	150.000,00		179.655,00	
07	AQUISIÇÃO DE BENS DE CAPITAL	P	258.655,00	71.000,00	150.000,00		179.655,00	
0701	INVESTIMENTOS	P	258.655,00	71.000,00	150.000,00		179.655,00	
070107	EQUIPAMENTO DE INFORMÁTICA	P	31.000,00	71.000,00			102.000,00	
070108	SOFTWARE INFORMÁTICO	P	207.655,00		150.000,00		57.655,00	
070109	EQUIPAMENTO ADMINISTRATIVO		20.000,00				20.000,00	
03	DIVISÃO DE DESENVOLVIMENTO SOCIAL, CULTURAL E DESP	P/M	2.332.196,00	1.209.500,00	1.175.000,00		2.366.696,00	
07	AQUISIÇÃO DE BENS DE CAPITAL	P/M	2.332.196,00	1.209.500,00	1.175.000,00		2.366.696,00	
0701	INVESTIMENTOS	P/M	2.332.196,00	1.209.500,00	1.175.000,00		2.366.696,00	
070103	EDIFÍCIOS	P/M	2.168.137,00	1.114.500,00	1.175.000,00		2.107.637,00	
07010301	INSTALAÇÕES DE SERVIÇOS	P/M	712.192,00	95.000,00	190.000,00		617.192,00	
07010302	INSTALAÇÕES DESPORTIVAS E RECREATIVAS	P	380.000,00	269.500,00			649.500,00	
07010304	CRECHES	P	159.000,00	125.000,00			284.000,00	
07010305	ESCOLAS	P/M	916.945,00	625.000,00	985.000,00		556.945,00	
070104	CONSTRUÇÕES DIVERSAS	P	76.000,00	35.000,00			111.000,00	
07010413	Outros	P	76.000,00	35.000,00			111.000,00	
070110	EQUIPAMENTO BÁSICO	P/M	88.059,00	60.000,00			148.059,00	
07011002	Outros	P/M	88.059,00	60.000,00			148.059,00	
Total			17.059.334,00	3.635.600,00	2.041.500,00		18.653.434,00	(*) NOTAS: (2) Tipo - campo de identif. do tipo de alteração: P se alteração permutativa M se alteração modificativa

SServeiro

PERÍODO : 2025/01/02 2025/12/31 TOTAL DE ALTERAÇÕES PERMUTATIVAS 14 TOTAL DE ALTERAÇÕES MODIFICATIVAS 1 DO ANO CONTABILÍSTICO DE 2025 (ORÇAMENTO DO ANO : 2025)

Tipo de Visualização : TODAS AS RUBRICAS ORÇAMENTAIS

Desagregar : S

Considerar os anos seguintes : Euros

Rubricas [1]	Designação	Tipo [2]	Dotações iniciais [3]	Alterações Orçamentais			Dotações corrigidas [7]=[3]+[4] +[5]+[6]	Observações [8]
				Inscr./reforços [4]	Dim./anulações [5]	Créditos espec. [6]		
04	DIVISÃO DE PLANEAMENTO, OBRAS E GESTÃO URBANÍSTICA	P/M	8.579.053,00	5.689.514,00	3.460.114,00		10.808.453,00	
07	AQUISIÇÃO DE BENS DE CAPITAL	P/M	8.579.053,00	5.689.514,00	3.460.114,00		10.808.453,00	
0701	INVESTIMENTOS	P/M	8.579.053,00	5.689.514,00	3.460.114,00		10.808.453,00	
070101	TERRENOS		10.000,00				10.000,00	
070102	HABITAÇÕES	P	4.084.181,00	378.000,00	534.614,00		3.927.567,00	
07010201	Construção	P	3.873.181,00		305.614,00		3.567.567,00	
07010202	Aquisição	P	170.000,00	250.000,00	169.000,00		251.000,00	
07010203	Reparação e Beneficiação	P	41.000,00	128.000,00	60.000,00		109.000,00	
070103	EDIFÍCIOS	P/M	2.448.100,00	2.629.000,00	1.679.500,00		3.397.600,00	
07010301	INSTALAÇÕES DE SERVIÇOS	P	1.918.100,00	16.000,00	1.249.000,00		685.100,00	
07010303	MERCADOS E INSTALAÇÕES DE FISCALIZAÇÃO SANITÁRIA	P	20.000,00	539.000,00			559.000,00	
07010307	CUTROS	P/M	510.000,00	2.074.000,00	430.500,00		2.153.500,00	
070104	CONSTRUÇÕES DIVERSAS	P/M	1.706.272,00	2.249.414,00	1.098.500,00		2.857.186,00	
07010402	Sistema de drenagem de águas residuais	P	87.272,00	830.614,00			917.886,00	
07010404	Iluminação pública	P	1.000,00	12.000,00			13.000,00	
07010405	Parques e jardins		10.000,00				10.000,00	
07010407	Captação e distribuição de água	P	41.000,00	32.000,00			73.000,00	
07010408	Viação rural	P/M	1.200.000,00	1.034.800,00	706.000,00		1.528.800,00	
07010409	Sinalização e trânsito		15.000,00				15.000,00	
07010412	Cemitérios		1.000,00				1.000,00	
07010413	Outros	P/M	351.000,00	340.000,00	392.500,00		298.500,00	
070106	MATERIAL DE TRANSPORTES	M	50.000,00	50.000,00			100.000,00	
07010602	OUTRO	M	50.000,00	50.000,00			100.000,00	
070110	EQUIPAMENTO BÁSICO	P/M	98.000,00	333.100,00	25.500,00		405.600,00	
07011002	Outros	P/M	98.000,00	333.100,00	25.500,00		405.600,00	
070113	INVESTIMENTOS INCORPÓREOS	P/M	182.500,00	50.000,00	122.000,00		110.500,00	
D7	Transferências e subsídios de capital	P/M	662.000,00	1.329.500,00	142.000,00		1.849.500,00	
D71	Transferências de capital	P/M	662.000,00	1.329.500,00	142.000,00		1.849.500,00	
D711	Administrações Públicas	P/M	300.000,00	762.500,00			1.062.500,00	
D7115	Administração Local	P/M	300.000,00	762.500,00			1.062.500,00	
04	DIVISÃO DE PLANEAMENTO, OBRAS E GESTÃO URBANÍSTICA	P/M	300.000,00	762.500,00			1.062.500,00	
08	TRANSFERÊNCIAS DE CAPITAL	P/M	300.000,00	762.500,00			1.062.500,00	
0805	ADMINISTRAÇÃO LOCAL	P/M	300.000,00	762.500,00			1.062.500,00	
080501	CONTINENTE	P/M	300.000,00	762.500,00			1.062.500,00	
08050102	Freguesias	P/M	300.000,00	762.500,00			1.062.500,00	
D712	Entidades do Setor não lucrativo	P/M	321.000,00	417.000,00	142.000,00		596.000,00	
01	ADMINISTRAÇÃO AUTÁRQUICA	P	11.000,00	70.000,00			81.000,00	
0102	CÂMARA MUNICIPAL	P	11.000,00	70.000,00			81.000,00	
08	TRANSFERÊNCIAS DE CAPITAL	P	11.000,00	70.000,00			81.000,00	
0807	INSTITUIÇÕES SEM FINS LUCRATIVOS	P	11.000,00	70.000,00			81.000,00	
080701	INSTITUIÇÕES SEM FINS LUCRATIVOS-	P	11.000,00	70.000,00			81.000,00	
03	DIVISÃO DE DESENVOLVIMENTO SOCIAL, CULTURAL E DESP	P/M	310.000,00	347.000,00	142.000,00		515.000,00	
08	TRANSFERÊNCIAS DE CAPITAL	P/M	310.000,00	347.000,00	142.000,00		515.000,00	
0807	INSTITUIÇÕES SEM FINS LUCRATIVOS	P/M	310.000,00	347.000,00	142.000,00		515.000,00	
080701	INSTITUIÇÕES SEM FINS LUCRATIVOS-	P/M	310.000,00	347.000,00	142.000,00		515.000,00	
D713	Famílias		40.000,00				40.000,00	
03	DIVISÃO DE DESENVOLVIMENTO SOCIAL, CULTURAL E DESP		40.000,00				40.000,00	
Total			26.259.387,00	10.504.614,00	5.643.614,00		31.120.387,00	

(*) NOTAS:
(2) Tipo - campo de identif. do tipo de alteração:
P se alteração permutativa
M se alteração modificativa

PERÍODO : 2025/01/02 2025/12/31 TOTAL DE ALTERAÇÕES PERMUTATIVAS 14 TOTAL DE ALTERAÇÕES MODIFICATIVAS 1 DO ANO CONTABILÍSTICO DE 2025 (ORÇAMENTO DO ANO : 2025)

Tipo de Visualização : TODAS AS RUBRICAS ORÇAMENTAIS

Desagregar : S

Considerar os anos seguintes : Euros

Rubricas [1]	Designação	Tipo [2]	Dotações iniciais [3]	Alterações Orçamentais			Dotações corrigidas [7]=[3]+[4] +[5]+[6]	Observações [8]
				Inscr./reforços [4]	Dim./anulações [5]	Créditos espec. [6]		
	08 TRANSFERÊNCIAS DE CAPITAL		40.000,00				40.000,00	
	0808 FAMÍLIAS		40.000,00				40.000,00	
	080802 OUTRAS		40.000,00				40.000,00	
D714	Outras	P/M	1.000,00	150.000,00			151.000,00	
04	DIVISÃO DE PLANEAMENTO, OBRAS E GESTÃO URBANÍSTICA	P/M	1.000,00	150.000,00			151.000,00	
	08 TRANSFERÊNCIAS DE CAPITAL	P/M	1.000,00	150.000,00			151.000,00	
	0801 SOCIEDADES E QUASE-SOCIEDADES NÃO FINANCEIRAS	P/M	1.000,00	150.000,00			151.000,00	
	080101 PÚBLICAS	P/M	1.000,00	150.000,00			151.000,00	
	08010102 Outras	P/M	1.000,00	150.000,00			151.000,00	
D8	Outras despesas de capital		1.000,00				1.000,00	
01	ADMINISTRAÇÃO AUTÁRQUICA		1.000,00				1.000,00	
0102	CÂMARA MUNICIPAL		1.000,00				1.000,00	
	11 OUTRAS DESPESAS DE CAPITAL		1.000,00				1.000,00	
	1102 DIVERSAS		1.000,00				1.000,00	
	110299 Outras		1.000,00				1.000,00	
D10	Despesa com passivos financeiros	P	271.000,00	15.000,00			286.000,00	
01	ADMINISTRAÇÃO AUTÁRQUICA	P	271.000,00	15.000,00			286.000,00	
0102	CÂMARA MUNICIPAL	P	271.000,00	15.000,00			286.000,00	
10	PASSIVOS FINANCEIROS	P	271.000,00	15.000,00			286.000,00	
1006	EMPRÉSTIMOS A MÉDIO E LONGO PRAZOS	P	270.000,00	15.000,00			285.000,00	
100603	SOCIEDADES FINANCEIRAS- BANCOS E OUTRAS INSTITUIÇ	P	270.000,00	15.000,00			285.000,00	
1007	OUTROS PASSIVOS FINANCEIROS		1.000,00				1.000,00	
100705	ADMINISTRAÇÃO PÚBLICA CENTRAL- ESTADO		1.000,00				1.000,00	
Total			26.572.387,00	10.669.614,00	5.643.614,00		31.598.387,00	(*) NOTAS: (2) Tipo - campo de identif. do tipo de alteração: P se alteração permutativa M se alteração modificativa

S. Gernier

ANEXO III
- ALTERAÇÕES AO
PLANO PLURIANUAL
DE INVESTIMENTOS



CERVEIRA
VILA DAS ARTES

MUNICÍPIO DE VILA NOVA DE CERVEIRA

PRESTAÇÃO
DE CONTAS
2025

SGCerveira
[Handwritten signatures]

PERÍODO : 2025/01/02 2025/12/31

TOTAL DE ALTERAÇÕES PERMISIVAS 10 TOTAL DE ALTERAÇÕES MODIFICATIVAS 1 DO ANO CONTABILÍSTICO DE 2025

Tipo de Visualização : APENAS AS RUBRICAS ORÇAMENTAIS QUE CONSTAM NA ALTERAÇÃO Identif. Obj. : CLASSIFICADOR FUNCIONAL Tipo de Plano : PLANO PLURIANUAL DE INVESTIMENTOS Tipo de Rubrica : CLASSIFICAÇÃO ORÇAMENTAL/ECONÓMICA Buros

Objetivo	Número do projeto		Descrição	Classificação	Datas		Pagamentos					Modificação (+/-)		
					Inicio	Fim	2025		Períodos seguintes					
	Código	Ano Tipo Número	Designação do projeto		[4]	[5]	Dot. atual	Dot. corrigida	2026	2027	2028	2029	Outros	[13] = [7] - [5]
1.			Funções gerais				1.133.655,00	2.534.755,00						1.401.100,00
1.1.			Serviços gerais de administração pública				1.053.655,00	2.444.155,00						1.390.500,00
1.1.1.			Administração geral				1.053.655,00	2.444.155,00						1.390.500,00
1.1.1.1.	01	2013 I 1	Aquisição de equipamento para os serviços administrativos			2013/01/02	2023/12/31							
1.1.1.1.	02	2013 I 2	Aquisição de equipamento para os serviços externos	04/0701002		2013/01/02	2023/12/31	40.000,00	50.000,00					10.000,00
1.1.1.1.	04	2013 I 4	Beneficiação de património imobiliário municipal	04/0701007		2013/01/02	2023/12/31	500.000,00	2.143.500,00					1.643.500,00
1.1.1.1.	02	2016 I 5	Atualização/Manutenção do Cadastro de Infraestruturas de Abastecimento de Água e de Saneamento Básico			2016/01/02	2025/12/31							
1.1.1.1.	02	2022 I 2	Modernização Tecnológica e Qualificada dos Serviços Administrativos			2022/01/02	2023/12/31							
1.1.1.1.	01	2024 I 6	Promoção da Eficiência Energética nas Infraestruturas Públicas	04/0701001		2024/01/01	2026/12/31	315.000,00	131.000,00					-184.000,00
1.1.1.1.	02	2024 I 7	Cerveira Território Digital			2024/01/01	2026/12/31							
1.1.1.1.	02	2024 I 7		02/070107				1.000,00	72.000,00					71.000,00
1.1.1.1.	02	2024 I 7		02/070108				137.655,00	47.655,00					-150.000,00
1.2.			Segurança e ordem públicas					80.000,00	90.600,00					10.600,00
1.2.1.			Proteção civil e luta contra incêndios					80.000,00	90.600,00					10.600,00
1.2.1.1.	04	2017 I 4	Instalação de Redes de Defesa da Floresta contra Incêndios no Concelho de Vila Nova de Cerveira	0102/07010413		2017/01/02	2023/12/31	80.000,00	90.600,00					10.600,00
1.2.1.1.	01	2024 I 3	Condomínio de Aldeia - Programa Integrado de Apoio às Aldeias Localizadas em Territórios de Floresta			2024/01/01	2026/12/31							
1.2.1.1.	04	2024 I 11	Reforço da Capacidade de Resposta do Serviço Municipal de Proteção Civil			2024/01/01	2026/12/31							
1.2.1.1.	05	2024 I 15	Criação de Recanto Florestal na Antiga Lixeira da Freguesia de Loivo			2024/01/01	2026/12/31							
2.			Funções sociais					7.039.939,00	7.737.410,00					697.500,00
2.1.			Educação					1.085.945,00	910.945,00					-175.000,00
2.1.1.			Ensino não superior					1.085.945,00	910.945,00					-175.000,00
2.1.1.1.			Ensino pré-escolar					159.000,00	284.600,00					125.600,00
2.1.1.1.1.	01	2022 I 15	Ampliação da Creche e do Centro de Apoio às Empresas	03/0701004		2022/01/02	2025/12/31	159.000,00	284.600,00					125.600,00
2.1.1.1.2.			Ensino básico					896.945,00	536.945,00					-360.000,00
2.1.1.1.2.	01	2012 I 4	Centros Escolares			2012/01/01	2023/12/31							
2.1.1.1.2.	01	2012 I 4		03/0701005				10.000,00	50.000,00					80.000,00
2.1.1.1.2.	01	2012 I 4		03/0701002				10.000,00	70.000,00					60.000,00
2.1.1.1.2.	01	2024 I 12	Ampliação do Edifício do Centro Escolar Norte	03/0701005		2024/01/01	2026/12/31	506.690,00	181.690,00					-325.000,00
2.1.1.1.2.	02	2024 I 13	Requalificação Global do Centro Escolar de Covas	03/0701005		2024/01/01	2026/12/31	370.265,00	195.265,00					-175.000,00
2.1.1.1.3.			Ensino secundário					30.000,00	90.000,00					60.000,00
2.1.1.1.3.	02	2017 I 5	Requalificação Global da Escola EB 2,3/Sec de Vila Nova de Cerveira			2017/01/02	2023/12/31							
2.1.1.1.3.	02	2017 I 5		03/0701005				30.000,00	90.000,00					60.000,00
2.2.			Saúde					602.100,00	552.100,00	107.000,00				-50.000,00
2.2.1.			Serviços individuais de saúde					602.100,00	552.100,00	107.000,00				-50.000,00
2.2.1.1.	01	2024 I 21	Requalificação do Edifício e do Envolvente do Centro de Saúde de Vila Nova de Cerveira	04/0701001		2024/01/01	2026/12/31	602.100,00	552.100,00	107.000,00				-50.000,00
2.3.2.	02	2024 I 2	Radar Social			2024/01/01	2026/12/31							
2.4.			Habituação e serviços coletivos					4.621.453,00	5.203.453,00	-107.000,00				582.000,00
2.4.1.			Habituação					3.914.181,00	3.676.567,00	-387.000,00				-237.614,00
2.4.1.1.	01	2022 I 4	Beneficiação e manutenção do património imobiliário do concelho	04/07010203		2022/01/02	2023/12/31	40.000,00	168.000,00					68.000,00
2.4.1.1.	02	2022 I 16	Programa de Apoio ao Acesso à Habitação - 1º Direito	04/07010201		2022/01/02	2023/12/31	3.873.181,00	3.567.567,00	-175.000,00				-305.614,00

Sovereign
[Handwritten signatures]

PERÍODO : 2025/01/02 2025/12/31

TOTAL DE ALTERAÇÕES PERMITIVATIVAS 10 TOTAL DE ALTERAÇÕES MODIFICATIVAS 1 DO ANO CONTABILÍSTICO DE 2025

Tipo de Visualização : APENAS AS RUBRICAS ORÇAMENTAIS QUE CONSTAM NA ALTERAÇÃO Identif. Obj. : CLASSIFICADOR FUNCIONAL Tipo de Plano : PLANO PLURIANUAL DE INVESTIMENTOS Tipo de Rubrica : CLASSIFICAÇÃO ORÇAMENTAL G/ANEXO Buro

Objetivo	Número do projeto		Descrição	Classificação	Datas		Pagamentos					Modificação (+/-)		
	Código	Ano Tipo Número			Início	Fim	2025		Períodos seguintes					
							Det. atual	Det. corrigida	2026	2027	2028		2029	Outros
[1]	[2]	[3]	[4]	[5]	[6]	[7]	[8]	[9]	[10]	[11]	[12]	[13] = [7] - [6]		
2.4.1.	01	2024 I 9	Programa Reabilitar para Arrendar - Habitação Acessível	04/07010203	2024/01/01	2029/12/31	1.000,00	1.000,00	-212.000,00					
2.4.2.			Ordenamento do território				462.500,00	445.000,00					-15.500,00	
2.4.2.	03	2010 I 15	Estudos e Projectos	04/070113	2010/01/01	2029/12/31	100.000,00	70.000,00					-30.000,00	
2.4.2.	01	2013 I 15	Requalificações urbanísticas	04/07010413	2013/01/02	2029/12/31	150.000,00	124.500,00					-25.500,00	
2.4.2.	02	2018 I 4	Revisão do Plano Diretor Municipal		2018/01/02	2025/12/31								
2.4.2.	01	2022 I 5	Aquisição e/ou Expropriação de Terrenos		2022/01/02	2029/12/31								
2.4.2.	01	2024 I 1	Aquisição de edifícios	04/07010202	2024/01/01	2025/12/31	170.000,00	251.000,00					81.000,00	
2.4.2.	02	2024 I 16	Qualificação do Espaço Público entre o Cemitério Municipal e o Estádio Municipal Rafael Pedreira		2024/01/01	2026/12/31								
2.4.2.	01	2025 I 1	Revisão da Reserva Ecológica Nacional Saneamento	04/070113	2025/01/01	2026/12/31	42.500,00	500,00					-42.000,00	
2.4.3.	01	2002 I 26	Ampliação e remodelação das redes de saneamento básico	04/07010402	2002/01/01	2029/12/31	5.000,00	45.000,00	280.000,00				830.614,00	
2.4.3.	01	2022 I 27	Expansão da Rede de Saneamento na União de Freguesias Reboreda Nogueira - SAR Campos	04/07010402	2022/04/01	2026/12/31	60.272,00	105.272,00					40.000,00	
2.4.3.	01	2025 I 2	Expansão da Rede de Saneamento na Freguesia de Sapardos	04/07010402	2025/01/01	2027/12/31	1.000,00	539.114,00	230.000,00				538.114,00	
2.4.3.	02	2025 I 3	Expansão da Rede de Saneamento na Freguesia de Corcos - SAR Campos	04/07010402	2025/01/01	2027/12/31	1.000,00	228.500,00	50.000,00				227.500,00	
2.4.4.			Abastecimento de água				38.000,00	62.000,00					32.000,00	
2.4.4.	02	2002 I 27	Qualificação, reforço e manutenção da rede de água, em baixa	04/07010407	2002/01/01	2029/12/31	30.000,00	62.000,00					32.000,00	
2.4.4.	02	2021 I 12	Intervenções nas Redes de Abastecimento de Água em Baixa na Freguesia de Covas (SPA Covas) - Subsistemas das Chãos, Ledo e Vilarinho		2021/01/02	2026/12/31								
2.4.4.	01	2024 I 17	Intervenções nas Redes de Abastecimento de Água em Baixa, na Freguesia de Sopo - Subsistema de Pardelhas		2024/01/01	2027/12/31								
2.4.5.			Resíduos sólidos				26.500,00	97.000,00					70.500,00	
2.4.5.	01	2023 I 4	RecolhaBio	04/07011002	2023/01/02	2029/12/31	25.500,00						-25.500,00	
2.4.5.	01	2025 I 4	RecolhaBio 2.0	04/07011002	2025/01/01	2027/12/31	1.000,00	97.000,00					96.000,00	
2.4.6.			Proteção do meio ambiente e conservação da natureza				101.000,00	4.000,00					-97.000,00	
2.4.6.1.			Proteção, conservação e valorização do património natural				101.000,00	4.000,00					-97.000,00	
2.4.6.1.	02	2020 I 8	Centro de Observação e Valorização Ambiental e Sociocultural na Casa Florestal de Cabaninhas, na Freguesia de Covas	04/07010413	2020/01/02	2025/12/31	1.000,00	3.000,00					2.000,00	
2.4.6.1.	02	2021 I 7	Laboratório de Cycling & Walking - Edifício de Apoio a Recopista		2021/01/02	2025/12/31								
2.4.6.1.	04	2021 I 11	Passadiço no Caminho do Rio		2021/01/02	2026/12/31								
2.4.6.1.	01	2022 I 12	Requalificação e valorização de parques e espaços verdes do concelho		2022/01/02	2029/12/31								
2.4.6.1.	02	2022 I 14	Parque do Castelinho	04/07010413	2022/01/02	2026/12/31	190.000,00	1.000,00					-99.000,00	
2.4.6.1.	03	2022 I 19	Ecovia do Vale do Coura		2022/01/02	2026/12/31								
2.4.6.1.	01	2023 I 2	Reabilitação de Linhas de Água de Vila Nova de Cerveira		2023/01/02	2025/12/31								
2.4.6.1.	01	2025 I 8	Plano Municipal de Ação Climática de Vila Nova de Cerveira		2025/01/01	2026/12/31								
2.4.6.2.	01	2022 I 6	Manutenção do Cemitério Municipal		2022/01/02	2025/12/31								
2.5.			Serviços culturais, recreativos e religiosos				730.412,00	1.070.912,00					340.500,00	
2.5.1.			Cultura				410.412,00	491.412,00					71.000,00	
2.5.1.	08	2021 I 9	Qualificação das Experiências de Touring Cultural no Minho - Casa do Crochet	03/07010301	2021/01/02	2025/12/31	50.000,00	20.000,00					-30.000,00	
2.5.1.	05	2022 I 13	Cerveira Palco das Artes		2022/01/02	2026/12/31								
2.5.1.	05	2022 I 13		04/07012002			1.000,00	132.000,00					131.000,00	

SGarreus
[Handwritten signatures and initials]

PERÍODO : 2025/01/02 2025/12/31

TOTAL DE ALTERAÇÕES PREMATIVAS 10 TOTAL DE ALTERAÇÕES MODIFICATIVAS 1 DO ANO COMABILÍSTICO DE 2025

Tipo de Visualização : APENAS AS RUBRICAS ORÇAMENTAIS QUE CONSTAM NA ALTERAÇÃO Identif. Obj. : CLASSIFICADOR FUNCIONAL Tipo de Plano : PLANO PLURIANUAL DE INVESTIMENTOS Tipo de Rubrica : CLASSIFICAÇÃO ORÇAMENTAL/ECONOMICA Buros

Objetivo [1]	Número do projeto		Descrição [3]	Classificação	Datas		Pagamentos					Modificação (+/-) [13] = [7] - [6]		
	Código	Ano Tipo Número			Início	Fim	2025		Períodos seguintes					
							Dot. atual [6]	Dot. corrigida [7]	2026 [8]	2027 [9]	2028 [10]		2029 [11]	Outros [12]
2.5.1.	02	2023 I 7	Promoção, Proteção e Valorização Patrimonial		2023/01/02	2029/12/31								
2.5.1.	03	2024 I 5	Requalificação da Biblioteca Municipal	03/07010301	2024/01/01	2026/12/31	329.412,00	264.412,00						-65.000,00
2.5.1.	04	2024 I 10	Restauração do Baluarte de Santa Cruz		2024/01/02	2027/12/31								
2.5.1.	05	2024 I 18	Valorização do Aro Arqueológico do Forte de Lovelhe	03/07010413	2024/01/01	2029/12/31	10.000,00	65.000,00						35.000,00
2.5.1.	06	2024 I 19	Valorização do Portin da Atalaia		2024/01/01	2027/12/31								
2.5.2.			Desporto, recreio e lazer				320.000,00	569.500,00						269.500,00
2.5.2.	05	2022 I 7	Beneficiação de equipamentos municipais desportivos e de lazer	03/07010302	2022/01/02	2029/12/31	20.000,00	56.000,00						36.000,00
2.5.2.	02	2024 I 20	Requalificação do Pavilhão Municipal de Desportos	03/07010302	2024/01/01	2026/12/31	300.000,00	533.500,00						233.500,00
2.5.2.	01	2025 I 5	Requalificação do Centro Municipal de Atletismo		2025/01/01	2025/12/31								
3.			Funções económicas				2.301.000,00	2.397.900,00						96.900,00
3.2.			Indústria e energia				1.021.000,00	104.000,00						-917.000,00
3.2.1.			Estabelecimentos Industriais				1.020.000,00	91.000,00						-929.000,00
3.2.1.	02	2018 I 23	Parque Empresarial de Cerveira - Polo V		2018/01/02	2025/12/31								
3.2.1.	01	2025 I 6	Centro de Negócios	04/07010301	2025/01/01	2026/12/31	1.000.000,00	1.000,00						-999.000,00
3.2.1.	02	2025 I 7	Centro de Inovação de Cerveira		2025/01/01	2025/12/31								
3.2.1.	03	2025 I 9	Requalificação do Parque Empresarial de Cerveira - Polo I e Polo II	04/07010413	2025/01/02	2027/12/31	20.000,00	50.000,00						70.000,00
3.2.2.			Iluminação Pública				1.000,00	13.000,00						12.000,00
3.2.2.	01	2015 I 2	Eficiência Energética - Iluminação Pública	04/07010404	2015/01/02	2029/12/31	1.000,00	13.000,00						12.000,00
3.3.			Transportes e comunicações				1.260.000,00	1.734.900,00						474.900,00
3.3.1.			Transportes rodoviários				1.260.000,00	1.734.900,00						474.900,00
3.3.1.1.			Rede viária e sinalização				1.210.000,00	1.634.900,00						424.900,00
3.3.1.1.	05	2005	Rede viária municipal				800.000,00	935.550,00						135.550,00
3.3.1.1.	0522	2005 I 61	Beneficiação e conservação da rede viária municipal	04/07010408	2005/01/02	2029/12/31	800.000,00	935.550,00						135.550,00
3.3.1.1.	01	2018 I 13	Requalificação da Antiga EN302 (Candemil-Covas)	04/07010408	2018/01/02	2026/12/31	150.000,00	198.000,00						48.000,00
3.3.1.1.	03	2020 I 11	Rede Viária do Concelho	04/07010408	2020/09/01	2025/12/31	250.000,00	395.250,00						145.250,00
3.3.1.1.	01	2022 I 8	Aquisição de sinalização turística e rodoviária		2022/01/02	2025/12/31								
3.3.1.1.	02	2022 I 9	Aquisição de equipamento urbano	04/07011002	2022/01/02	2025/12/31	10.000,00	106.100,00						96.100,00
3.3.1.2.			Instalação e material de transporte				50.000,00	100.000,00						50.000,00
3.3.1.2.	02	2022 I 11	Aquisição/Manutenção de material de transporte	04/07010602	2022/01/02	2025/12/31	50.000,00	100.000,00						50.000,00
3.4.			Comércio e turismo				20.000,00	559.000,00						539.000,00
3.4.1.			Mercados e feiras				20.000,00	559.000,00						539.000,00
3.4.1.	01	2018 I 14	Reabilitação e Modernização do Mercado Municipal	04/07010303	2018/01/02	2026/12/31	20.000,00	559.000,00						539.000,00
3.4.2.	01	2023 I 3	Albergue de Peregrinos de Vila Nova de Cerveira		2023/01/02	2026/12/31								
Total :							10.474.565,00	12.670.065,00						2.195.500,00

SGCerveira
[Handwritten signature]

ANEXO IV
- OPERAÇÕES
DE TESOURARIA




CERVEIRA
VILA DAS ARTES

MUNICÍPIO DE VILA NOVA DE CERVEIRA

PRESTAÇÃO
DE CONTAS
2025

CGCerveira
[Handwritten signatures]

ENTIDADE	OPERAÇÕES DE TESOURARIA						DATA	ANO	PAGINA
	M. V.N.Cerqueira	PERÍODO : 2025/01/01 a 2025/12/31						2026/03/10	2025
CÓDIGO CONTA	TERCEIRO	DESIGNAÇÃO	SALDO DA GERÊNCIA ANTERIOR		MOVIMENTO ANUAL		SALDO PARA A GERÊNCIA SEGUINTE		
			DEVEDOR	CREDOR	DEBITO	CREDITO	DEVEDOR	CREDOR	
23		Pessoal		137,31	137,31				
23.8		Outras operações		137,31	137,31				
23.8.2		Com o pessoal		137,31	137,31				
23.8.2.1		Natureza Credora		137,31	137,31				
24		Estado e outros entes públicos		568,72	831,77	621,38		358,33	
24.4		Outros impostos		407,86	831,77	621,38		197,47	
24.4.1		Imposto de Selo		407,86	831,77	621,38		197,47	
24.4.1.1		Imposto de selo - garantias iguais ou superiores a 5 anos		407,86	831,77	621,38		197,47	
24.4.1.1.1		IMP.SELO - GARANTIAS IGUAIS OU SUPERIORES 5 ANOS		407,86	831,77	621,38		197,47	
24.9		Outras tributações		160,86				160,86	
24.9.2		Honorarios de peritos		160,86				160,86	
27		Outras contas a receber e a pagar	14.414,02	891.992,85	360.409,83	436.045,72		953.214,72	
27.7		Cauções	14.400,00	868.692,87	343.548,09	418.755,58		929.500,36	
27.7.1		Recebidas de terceiros		868.692,87	343.548,09	418.755,58		943.900,36	
27.7.1.1		Exigível até 12 meses		868.692,87	343.548,09	418.755,58		943.900,36	
27.7.1.1.1		Fornecedores de imobilizado com caução		540.016,41	343.548,09	404.743,60		601.211,92	
64		AURELIO MARTINS SOBREIRO & FILHOS,SA		8.280,82				8.280,82	
66		CARLOS JOSE FERNANDES & CIA.,LDA.		6.108,04				6.108,04	
68		Alfredo Barroso, Lda		39.994,05	1.114,29			38.879,76	
146		Habinonção - Construções Lda.		21.335,26	5.553,17			15.782,09	
156		Lusoestrada - Trabalhos Complementares Em Vias de Comunicação, Lda.		6.616,20	4.091,35			2.524,85	
161		URBANOP-URBANIZACOES OBRAS PUBLICAS,LDA		5.393,55				5.393,55	
276		HABILITIMA-SOCIEDADE DE CONSTRUCOES,SA.		130,57				130,57	
571		MANCEL CÂNDIDO QUEIRÓS DA CRUZ		1.602,72				1.602,72	
631		António Albuquerque Calvão - Projetos Arquitetura, Lda		881,20				881,20	
1405		Barreiros, Costa & Sampaio, Sa		3.714,35				3.714,35	
1490		MLGIA - GALERIA INTERNACIONAL DE ARTE		3.261,60				3.261,60	
1603		PERFIL-FUNDACOES E HIDROGEOLOGIA,LDA		1.007,31				1.007,31	
1604		AUGUSTO JOSE FONSECA		1.001,18				1.001,18	
1606		Cabral & Filhos - Empreiteiros		1.655,05				1.655,05	
1607		CONSTRUCOES IRMAOS FERNANDES & SANTOS LD.		1.365,85				1.365,85	
1613		C.PEREIRA & CA.LDA		363,55				363,55	
2466		Jardins e Limpezas Filipe Sociedade Unipessoal, Lda		292,18				292,18	
2483		Electro - Minho, Lda		897,80				897,80	
2763		Sebastião da Rocha Barbosa, Lda		6.624,09				6.624,09	
3343		GT3 GABINETE TÉCNICO DE ENGENHARIA, L.DA		349,50				349,50	
3392		Jose Manuel Brandao da Cruz		276,22				276,22	
3476		ANTÓNIO FREITAS CUNHA		346,13				346,13	
3699		Venafil - Engenharia, Ambiente & Construção, Lda	100,62			100,62			
3814		CONSTRUBRACARA - CONSTRUCOES, LDA		63.075,30				63.075,30	
3839		IMMETRO,CONSTRUCOES,LDA		128,00				128,00	
4018		Manuel da Silva Pereira & Filhos, Lda		28.764,29		3.672,23		32.436,52	
4097		VAGAZUL, LDA		5.814,75				5.814,75	
4143		JORGE SOUSA-CONSTRUÇÕES, LDA		11.662,65			159,96	11.822,61	
4224		LORENZO CALVO CONSTRUÇÃO, OBRAS PUBLICAS, LDA		0,10				0,10	
4232		NORTE TÊNIS-CONSTRUÇÃO DE COMPLEXOS DESPORTIVOS, LDA.		2.661,00				2.661,00	
4426		CONSTRUCOES REPOIENSE, LDA		1,14				1,14	
4576		CONSTRUÇÕES LONRODRIGUES UNIPESSOAL, LDA.		10,80				10,80	
4663		Predilethes - Construções, Lda		47.028,55	295.790,57	336.090,60		87.328,58	
4831		VIANANDAIMES - MONTEGEM E ALUGUER DE ANDAIMES, LDA		1.822,50				1.822,50	
4974		Narom, S. L. - Sucursal Em Portugal		31.825,57				31.825,57	
5068		ROXOTROPICAL - LIMPEZAS E JARDINS, LDA		1.580,10				1.580,10	
5520		Ibernarom, Lda.		9.981,70				9.981,70	
5530		LUIS MAURICIO GIESTAS GONÇALVES		2.901,86				2.901,86	
5557		Vitor & Barroso - Construções, Lda		14.694,18	8.167,57	2.107,01		8.633,62	
5571		Primus Lean - Engenharia & Construção, Lda.		23.668,51	1.960,90			21.687,61	
5600		Luis Mauricio Giestas Gonçalves - Inst. Eletr. Soc. Unipessoal, Lda		11.111,58	200,38			10.911,20	
		A TRANSPORTAR ...		540.722,44	344.517,17	405.364,98		601.570,25	




ENTIDADE		OPERAÇÕES DE TESOUREARIA				DATA	ANO	PAGINA
M. V.N.Carreira		PERÍODO : 2025/01/01 a 2025/12/31				2026/03/10	2025	2
CÓDIGO CONTA	TERCEIRO	DESIGNAÇÃO	SALDO DA GERÊNCIA ANTERIOR		MOVIMENTO ANUAL		SALDO PARA A GERÊNCIA SEGUINTE	
			DEVEDOR	CRETOR	DEBITO	CREDITO	DEVEDOR	CRETOR
		TRANSPORTE ...		540.722,44	344.517,17	405.364,98		601.570,25
	5719	Construtora Estradas Do Douro 3, Lda		722,61				722,61
	5726	ANTONIO ALVES RIBEIRO & FILHOS, LDA		2.747,08				2.747,08
	5827	Manuel Da Silva Pereira		15.669,04	986,21			14.682,83
	5894	Martins & Filhos, S. A.		20.754,43	11.366,15	5.817,88		15.206,16
	6047	Carlos Lopes Teixeira Construções Unipessoal Lda		1.379,25				1.379,25
	6084	Combiderivada Construções, Lda.		30.299,74	2.652,00	3.642,59		31.290,33
	6325	Ronãutica Quality Marinas S. L. U.		833,51	635,59			197,92
	6430	Martins & Soares, Ld.		7.060,42				7.060,42
	6436	Srb Construções, Lda		667,21				667,21
	6500	Cândido José Rodrigues, S. A.		274,92				274,92
	6504	Casa Dos Leds, Lda		8.265,99				8.265,99
	6674	Isw - Intelligent Services And Works, Lda		652,51				652,51
	6731	Predilethes - Betuminoso, Lda		4.950,00	2.374,51			2.575,49
	6751	Espaço Genial - Construção Civil e Obras Públicas, Sa		4.801,84				4.801,84
	6872	Predilethes - Equipamentos, Lda		10.026,98	7.054,76			2.972,22
	6916	Monte & Monte, S. A.		16.401,70				16.401,70
	6940	Útilsimbolo, Lda.		3.979,01				3.979,01
	7021	Aritmética Acontece, Lda				7.810,60		7.810,60
	7179	Luis Mina, Lda		1.132,26	1.132,25			0,01
	7303	Talentesquadria - Lda		416,37				416,37
	7304	Vaz & Barbosa Lda.		2.545,10				2.545,10
	7356	Valcomar Investimentos Unipessoal Lda/ Inovacasa		3.693,44				3.693,44
	7406	Prodigipadrão Construção Lda		3.424,80		16.825,92		20.250,72
	7466	Edibarra - Engenharia e Construção, S.a		1.195,70	448,39			747,31
	7519	Montinovação - Inovação, Tecnologia e Ambiente, S. A.		9.742,61				9.742,61
	7741	Greensurface - Instalação de Jardins, Lda		6.065,77				6.065,77
	7785	Engigreen, Unipessoal Lda		8.905,73		9.263,70		18.169,43
	7931	Sociedade Albino Matos Fernandes - Engenharia & Construção, Lda		2.786,93				2.786,93
	8206	Construcoes Castro Figueiró, S.l -unipersonal, Sucursal Portugal		992,40		20,23		1.012,63
	8404	Lumosa Ibéria Lda.		1.499,88				1.499,88
	8436	Ferténica - José Fernando Miranda da Costa, Lda.				5.600,36		5.600,36
	8499	Engglobal, Lda.				5.280,23		5.280,23
	8777	Ecofirma - Gestão de Ambiente, Sa				8.351,67		8.351,67
27.7.1.1.2		Cauções de loteamentos e obras		312.605,57				312.605,57
	68	Alfredo Barroso, Lda		7.911,37				7.911,37
	3006	OCTAVIO CARLOS GOMES DA SILVA		2.635,50				2.635,50
	4198	A.J.N. CONSTRUCOES, LDA		1.701,00				1.701,00
	4789	Manuel Cunha - Imobiliária, S. A.		24.781,25				24.781,25
	5827	Manuel Da Silva Pereira		1.893,24				1.893,24
	6344	Generic Stuff, Lda.		121,80				121,80
	7676	CONSTRUÇÕES COVELO SILVA, LDA		125.350,75				125.350,75
	7799	AVELINO COSTA		144.490,07				144.490,07
27.7.1.1.3		Fernando de Sá Cunha		3.720,59				3.720,59
27.7.1.1.4		Cauções de licenciamento sanitario		585,29				585,29
		Cauções de estabelecimentos comerciais		15.485,60		14.011,98		29.497,58
	193	Isq - Instituto Soldadura e Qualidade				3.353,40		3.353,40
	1757	MARIA MANUEL LOPES MEIXEIRO BARROCAS		334,80				334,80
	4075	PORTNAUTIC, UNIPESSOAL LDA		100,00				100,00
	4112	Parque de Campismo Rural da Lagoa Unipessoal, Lda		500,00				500,00
	6373	Sónia Vilas de Sá		3.900,80				3.900,80
	6591	Olá Vida - Serviços e Produtos da Natureza, Lda.		150,00				150,00
	7816	Segmento Divertido Lda.		4.500,00				4.500,00
	8017	Tiago Jorge Machado Vaz		6.000,00				6.000,00
	8620	Nm3d Ibérica - Sistemas de Metrologia Industrial, Lda				10.658,58		10.658,58
27.7.2		Entregues a terceiros	14.400,00					14.400,00
		A TRANSPORTAR ...	14.400,00	869.398,90	344.517,17	419.376,96		929.858,69

Carreira

ENTIDADE	OPERAÇÕES DE TESOUREARIA						DATA	ANO	PAGINA
							2026/03/10	2025	3
M. V.N.Cerveira	PERÍODO : 2025/01/01 a 2025/12/31								
CÓDIGO CONTA	TERCEIRO	DESIGNAÇÃO	SALDO DA GERÊNCIA ANTERIOR		MOVIMENTO ANUAL		SALDO PARA A GERÊNCIA SEGUINTE		
			DEVEDOR	CREADOR	DEBITO	CREDITO	DEVEDOR	CREADOR	
TRANSPORTE ...			14.400,00	869.398,90	344.517,17	419.376,96	14.400,00	944.258,69	
27.8	7909	I. P. Infraestruturas de Portugal, Sa	14.400,00				14.400,00		
27.8.9		Outros devedores e credores	14,02	23.299,98	16.861,74	17.290,14		23.714,36	
27.8.9.2		Outros	14,02	23.299,98	16.861,74	17.290,14		23.714,36	
27.8.9.2.9		Outros credores	14,02	23.299,98	16.861,74	17.290,14		23.714,36	
27.8.9.2.9.1		Outros credores-Outros	14,02	23.299,98	16.861,74	17.290,14		23.714,36	
27.8.9.2.9.1.1		Exigível até 12 meses	14,02	23.299,98	16.861,74	17.290,14		23.714,36	
27.8.9.2.9.1.9		Outras entidades	14,02	23.299,98	16.861,74	17.290,14		23.714,36	
27.8.9.2.9.1.9.3		Devedores e credores de operações não orçamentais	14,02	23.299,98	16.861,74	17.290,14		23.714,36	
27.8.9.2.9.1.9.3.01		AIMA - AGÊNCIA PARA A INTEGRAÇÃO, MIGRAÇÕES E ASILO, IP		14,80	199,80	192,40		7,40	
27.8.9.2.9.1.9.3.03		Act. recenseamento eleitoral- Transf. Juntas		21.946,05	9.982,85	9.982,85		21.946,05	
27.8.9.2.9.1.9.3.10		AMA - Agência para a Modernização Administrativa, IP		14,13	105,59	101,37		9,91	
27.8.9.2.9.1.9.3.11		IMT - Instituto da Mobilidade e dos Transportes	14,02		2.578,50	2.619,52		27,00	
27.8.9.2.9.1.9.3.13		IRN - Instituto dos Registos e Notariado		65,00	1.160,00	1.145,00		50,00	
27.8.9.2.9.1.9.3.16		Autoridade Nacional de Segurança Rodoviária		1.260,00	2.835,00	3.249,00		1.674,00	
TOTAL ...			14.414,02	892.698,88	361.378,91	436.667,10		953.573,05	

Em ___ de ___ de ___



Em ___ de ___ de ___

S. Grenier



ANEXO V
- CONTRATAÇÃO
ADMINISTRATIVA

- SITUAÇÃO
DOS CONTRATOS



CERVEIRA
VILA DAS ARTES

MUNICÍPIO DE VILA NOVA DE CERVEIRA

PRESTAÇÃO
DE CONTAS
2025

Handwritten signatures in blue ink

ANEXO V - SITUAÇÃO DOS CONTRATOS

ANO 2021

N.º C	Descrição	Tipo	Objeto	CONTRATO		Venc. Contratual	Valor do Contrato	Data	Fatura de Encargos (R\$)	Fatura de Encargos (R\$)	Módulo	Módulo	Módulo	COMUNICAÇÃO AD (C/D/N)		MTC (D/N) - INALCE CONTRATAS	PARÂMETROS DE PERÍODO DE		PARÂMETROS ADICIONAIS		Código de identificação dos materiais		
				Adm. / Exec. / Supl.	Outros									Trabalhos / serviços / complementares	Trabalhos / serviços / complementares		Trabalhos / serviços / complementares	Trabalhos / serviços / complementares	Trabalhos / serviços / complementares	Trabalhos / serviços / complementares			
31093332	ADM. ACÓRDE PRECATORIO UNIPARCELAR	B	ADM. ACÓRDE PRECATORIO UNIPARCELAR	07/09/2020	07/09/2020	14/03/2025	8.436.004	30/09/2020	23/09/2020	AD	N											7520807	
30393993	MANUTENÇÃO CORRETIVA	B	MANUTENÇÃO CORRETIVA DE INFRAESTRUTURA - SERVIÇOS DE MANUTENÇÃO	14/03/2020	14/03/2020	20/09/2025	5.132,00	6/24/20	20/09/2020	AD	N												1517500
83623789	SUBSTITUIÇÃO DE EQUIPAMENTOS	B	SUBSTITUIÇÃO DE EQUIPAMENTOS DE TI	11/04/2020	11/04/2020	30/09/2025	8.888,00	8/08/20	30/09/2020	AD	N												7520872
91547940	RECURSOS DE TI	B	RECURSOS DE TI - SERVIÇOS DE TI	18/09/2020	18/09/2020	27/09/2025	17.301,25	21/08/20	27/09/2020	AD	N												7840917
20818810	MANUTENÇÃO DE EQUIPAMENTOS	B	MANUTENÇÃO DE EQUIPAMENTOS DE TI	10/09/2020	10/09/2020	12/09/2025	16.750,00	16/09/20	12/09/2020	AD	N												7840338
50272524	MANUTENÇÃO DE EQUIPAMENTOS	B	MANUTENÇÃO DE EQUIPAMENTOS DE TI	10/01/2020	10/01/2020	28/01/2025	7.524,00	8/01/20	28/01/2020	AD	N												8014470
30514513	MANUTENÇÃO DE EQUIPAMENTOS	B	MANUTENÇÃO DE EQUIPAMENTOS DE TI	13/07/2020	13/07/2020	15/07/2025	27.536,25	30/08/20	13/07/2020	CP	N												7501047
30497406	MANUTENÇÃO DE EQUIPAMENTOS	B	MANUTENÇÃO DE EQUIPAMENTOS DE TI	23/07/2020	23/07/2020	28/07/2025	74.830,00	31/07/20	28/07/2020	CP	N												7703895
304873114	MANUTENÇÃO DE EQUIPAMENTOS	B	MANUTENÇÃO DE EQUIPAMENTOS DE TI	17/09/2020	17/09/2020	17/09/2025	24.105,28	29/09/20	17/09/2020	CP	N												7820895
310425371	MANUTENÇÃO DE EQUIPAMENTOS	B	MANUTENÇÃO DE EQUIPAMENTOS DE TI	17/09/2020	17/09/2020	23/09/2025	31.900,00	30/09/20	23/09/2020	CP	N												7820721
300071764	MANUTENÇÃO DE EQUIPAMENTOS	B	MANUTENÇÃO DE EQUIPAMENTOS DE TI	29/09/2020	29/09/2020	29/09/2025	21.900,00	23/09/20	29/09/2020	CP	N												7386350
305441790	MANUTENÇÃO DE EQUIPAMENTOS	B	MANUTENÇÃO DE EQUIPAMENTOS DE TI	16/09/2020	16/09/2020	22/09/2026	11.700,00	12/09/20	22/09/2020	CP	N												7305725
91703417	MANUTENÇÃO DE EQUIPAMENTOS	B	MANUTENÇÃO DE EQUIPAMENTOS DE TI	10/09/2020	10/09/2020	13/09/2026	64.864,50	20/09/20	13/09/2020	CP	N												7306231
16973306	MANUTENÇÃO DE EQUIPAMENTOS	B	MANUTENÇÃO DE EQUIPAMENTOS DE TI	10/09/2020	10/09/2020	15/09/2026	37.316,00	06/09/20	15/09/2020	CP	N												7820720
30010181	MANUTENÇÃO DE EQUIPAMENTOS	B	MANUTENÇÃO DE EQUIPAMENTOS DE TI	19/10/2020	19/10/2020	19/10/2026	54.052,25	31/09/20	19/10/2020	CP	N												7390430
300716415	MANUTENÇÃO DE EQUIPAMENTOS	B	MANUTENÇÃO DE EQUIPAMENTOS DE TI	11/12/2020	11/12/2020	14/12/2026	41.987,25	01/01/21	14/12/2020	CP	N												8120731
917012016	MANUTENÇÃO DE EQUIPAMENTOS	B	MANUTENÇÃO DE EQUIPAMENTOS DE TI	30/09/2020	30/09/2020	28/09/2025	18.550,00	28/09/20	28/09/2020	AD	N												7016077

Sorenstein

ANEXO V - SITUAÇÃO DOS CONTRATOS

2023

Nº	Nº de Contrato	EMPRESA	TIPO	OBJETO	DATA	VALOR CONTRATADO	PREÇO UNITÁRIO	QUANTIDADE	PROV. MOB. (E) / AD. (N)	COMUNICAÇÃO DE DATA		VIGÊNCIA DO CONTRATO		DATA DE INÍCIO DE EXECUÇÃO	VALOR PAGOS	REMANESCIMENTO	SITUAÇÃO DO CONTRATO				CÓDIGO DE IDENTIFICAÇÃO DO CONTRATO	OBS	
										RECEBUELO	RECEBUELO	INÍCIO	FIM				TRABALHOS EXECUTADOS	TRABALHOS A EXECUTAR	TRABALHOS A RECEBER	TRABALHOS A RECEBER			
503514870	000000044_028	TECHNICAL CONSULTING, S.A.	E	05/05/2023	5.493.138,72	5.493,13872	1	06/05/2023	06/05/2023	06/05/2023	06/05/2023	06/05/2023	06/05/2023	1.718.651,95	1.718.651,95	0	0	0	0	0	0	0	0
500608754	000000000_004	ALFAVO SISTEMAS, S.A.	E	14/04/2023	1.364.114,53	1.477,70,40	1	14/04/2023	14/04/2023	14/04/2023	14/04/2023	14/04/2023	0	0	0	0	0	0	0	0	0	0	0
500608754	000000000_004	ALFAVO SISTEMAS, S.A.	E	14/04/2023	1.364.114,53	1.477,70,40	1	14/04/2023	14/04/2023	14/04/2023	14/04/2023	14/04/2023	0	0	0	0	0	0	0	0	0	0	0
500608754	000000000_004	ALFAVO SISTEMAS, S.A.	E	14/04/2023	1.364.114,53	1.477,70,40	1	14/04/2023	14/04/2023	14/04/2023	14/04/2023	14/04/2023	0	0	0	0	0	0	0	0	0	0	0
500515572	000000000_004	MINDAL DE SILVA PEREIRA & FILHO, S.A.	E	20/10/2023	702.349,40	717,52,25	1	20/10/2023	20/10/2023	20/10/2023	20/10/2023	20/10/2023	0	0	0	0	0	0	0	0	0	0	0
500508754	000000000_004	MARIN & FILHO, S.A.	E	10/10/2023	202.840,65	214,78,04	1	10/10/2023	10/10/2023	10/10/2023	10/10/2023	10/10/2023	0	0	0	0	0	0	0	0	0	0	0
500608754	000000000_004	ALFAVO SISTEMAS, S.A.	E	10/10/2023	1.131.375,00	1.139,66,59	1	10/10/2023	10/10/2023	10/10/2023	10/10/2023	10/10/2023	0	0	0	0	0	0	0	0	0	0	0
500508642	000000000_004	ESTILLOS DE COMUNICACION S.L.	S	20/05/2023	0,00	0,00	0	20/05/2023	20/05/2023	20/05/2023	20/05/2023	20/05/2023	0	0	0	0	0	0	0	0	0	0	0
204448382	000000000_004	S. de S. de P. de M. de C. de S.	S	15/01/2023	9.940,00	13,10,39	1	07/07/2023	07/07/2023	07/07/2023	07/07/2023	07/07/2023	0	0	0	0	0	0	0	0	0	0	0
503121017	000000000_004	S. de S. de P. de M. de C. de S.	S	20/07/2023	6.148,00	7,56,64	1	20/07/2023	20/07/2023	20/07/2023	20/07/2023	20/07/2023	0	0	0	0	0	0	0	0	0	0	0
510321123	000000000_004	S. de S. de P. de M. de C. de S.	S	11/07/2023	3.544,51	10,90,74	1	11/07/2023	11/07/2023	11/07/2023	11/07/2023	11/07/2023	0	0	0	0	0	0	0	0	0	0	0
510321276	000000000_004	S. de S. de P. de M. de C. de S.	S	20/07/2023	13.900,00	15,97,60	1	02/07/2023	02/07/2023	02/07/2023	02/07/2023	02/07/2023	0	0	0	0	0	0	0	0	0	0	0
514663227	000000000_004	ROPER CONSULTING UNIVERSAL, S.A.	S	24/07/2023	14.900,00	18,70,00	1	06/07/2023	06/07/2023	06/07/2023	06/07/2023	06/07/2023	0	0	0	0	0	0	0	0	0	0	0
515104346	000000000_004	S. de S. de P. de M. de C. de S.	S	24/07/2023	13.800,00	17,03,50	1	02/07/2023	02/07/2023	02/07/2023	02/07/2023	02/07/2023	0	0	0	0	0	0	0	0	0	0	0
50632355	000000000_004	S. de S. de P. de M. de C. de S.	S	11/07/2023	7.500,00	9,25,00	1	03/07/2023	03/07/2023	03/07/2023	03/07/2023	03/07/2023	0	0	0	0	0	0	0	0	0	0	0
517621640	000000000_004	S. de S. de P. de M. de C. de S.	S	14/07/2023	11.000,00	11,00,00	1	15/07/2023	15/07/2023	15/07/2023	15/07/2023	15/07/2023	0	0	0	0	0	0	0	0	0	0	0
50686870	000000000_004	S. de S. de P. de M. de C. de S.	S	19/07/2023	13.700,00	18,67,10	1	13/07/2023	13/07/2023	13/07/2023	13/07/2023	13/07/2023	0	0	0	0	0	0	0	0	0	0	0
503514870	000000000_004	S. de S. de P. de M. de C. de S.	S	07/05/2023	7.700,00	9,41,00	1	22/05/2023	22/05/2023	22/05/2023	22/05/2023	22/05/2023	0	0	0	0	0	0	0	0	0	0	0

[Handwritten signature]

ANEXO V - SITUAÇÃO DOS CONTRATOS

2023

MFC	EMPRESA	Descrição	Tipo	Objeto	Data	Valor do Contrato	Preço de Encargos	Início de Execução (Data)	Proc. Mon. Orç. Afl.	COMERCIALIZAÇÃO ATC (DATA)		VEDOÇÃO DE COMARCAS		Data de Habilitação	VALORES PROPOSTOS EM		VALORES PROPOSTOS EM		Código de Identificação do Objeto	Dia
										Atividade	Atividade	N.º	Atividade		N.º	Atividade	N.º	Atividade		
27228683	Novo Helióptero da Aviação	AD-03-25 - Serviços de manutenção de helicóptero de ataque da Aviação	S	Manutenção de helicópteros de ataque da Aviação	08/07/2025	9.950,00 €	2.607,2025	09/07/2025	AD	N			11/08/2025	9.950,00 €	9.950,00 €	9.950,00 €	9.950,00 €	7728923		
52634423	GENCOINVEST LINDSEAL LTA	AD-03-25 - Serviços de manutenção de aeronaves de transporte	S	Manutenção de aeronaves de transporte	07/07/2025	28.000,00 €	35.670,00 €	02/08/2025	AD	N			06/08/2025	35.670,00 €	35.670,00 €	35.670,00 €	35.670,00 €	7719845		
50218645	Magis, S.A	AD-03-25 - Manutenção de aeronaves de transporte	S	Manutenção de aeronaves de transporte	03/06/2025	19.900,00 €	19.900,00 €	17/06/2025	AD	N			24/11/2025	6.500,00 €	6.500,00 €	6.500,00 €	6.500,00 €	7697160		
52186235	Aviação de Aviação Remanescente	AD-04-25 - Manutenção de aeronaves de transporte	S	Manutenção de aeronaves de transporte	09/06/2025	14.800,00 €	14.800,00 €	09/06/2025	AD	N			29/12/2025	3.700,00 €	3.700,00 €	3.700,00 €	3.700,00 €	7817897		
20811139	MAE M&A - SISTEMAS DE INFORMÁTICA	AD-03-25 - Manutenção de aeronaves de transporte	S	Manutenção de aeronaves de transporte	03/07/2025	12.400,00 €	30.000,00 €	02/08/2025	AD	N			07/11/2025	2.100,00 €	2.100,00 €	2.100,00 €	2.100,00 €	7817797		
50133102	MAE M&A - SISTEMAS DE INFORMÁTICA	AD-03-25 - Serviços de manutenção de aeronaves de transporte	S	Manutenção de aeronaves de transporte	06/07/2025	24.900,00 €	30.737,00 €	27/12/2025	AD	N			21/12/2025	10.245,80 €	10.245,80 €	10.245,80 €	10.245,80 €	8022421		
51378193	Perfomax - Gestão Integrada de Recursos Humanos	AD-04-25 - Atualização de sistemas de informação	S	Atualização de sistemas de informação	07/01/2025	16.500,00 €	20.231,50 €	08/06/2025	AD	N			16/12/2025	20.231,50 €	20.231,50 €	20.231,50 €	20.231,50 €	8005006		
50999200	Perfomax - Gestão Integrada de Recursos Humanos	AD-04-25 - Atualização de sistemas de informação	S	Atualização de sistemas de informação	08/11/2025	86.671,00 €	69.117,20 €	09/12/2025	AD	N			30/12/2025	28.075,76 €	28.075,76 €	28.075,76 €	28.075,76 €	8011425		
50241869	PHILCOM - SISTEMAS DE INFORMÁTICA	AD-03-25 - Serviços de manutenção de aeronaves de transporte	S	Manutenção de aeronaves de transporte	10/11/2025	34.800,00 €	31.737,00 €	07/12/2025	AD	N			23/12/2025	2.841,30 €	2.841,30 €	2.841,30 €	2.841,30 €	8015212		
50022108	PHILCOM - SISTEMAS DE INFORMÁTICA	AD-03-25 - Serviços de manutenção de aeronaves de transporte	S	Manutenção de aeronaves de transporte	20/11/2025	37.681,00 €	46.321,00 €	03/08/2025	AD	N			10/12/2025	15.441,21 €	15.441,21 €	15.441,21 €	15.441,21 €	8082079		
50563270	PHILCOM - SISTEMAS DE INFORMÁTICA	AD-03-25 - Serviços de manutenção de aeronaves de transporte	S	Manutenção de aeronaves de transporte	11/11/2025	15.000,00 €	19.912,20 €	19/12/2025	AD	N			10/12/2025	1.500,00 €	1.500,00 €	1.500,00 €	1.500,00 €	8019059		
51435811	PHILCOM - SISTEMAS DE INFORMÁTICA	AD-03-25 - Serviços de manutenção de aeronaves de transporte	S	Manutenção de aeronaves de transporte	19/11/2025	9.700,00 €	7.975,30 €	14/12/2025	AD	N			29/12/2025	7.071,50 €	7.071,50 €	7.071,50 €	7.071,50 €	8059710		
20877146	PHILCOM - SISTEMAS DE INFORMÁTICA	AD-03-25 - Serviços de manutenção de aeronaves de transporte	S	Manutenção de aeronaves de transporte	17/11/2025	6.157,50 €	7.971,70 €	04/12/2025	AD	N			20/12/2025	7.321,74 €	7.321,74 €	7.321,74 €	7.321,74 €	8002885		
50461651	PHILCOM - SISTEMAS DE INFORMÁTICA	AD-03-25 - Serviços de manutenção de aeronaves de transporte	S	Manutenção de aeronaves de transporte	16/11/2025	9.900,00 €	10.972,54 €	14/12/2025	AD	N			20/12/2025	10.972,54 €	10.972,54 €	10.972,54 €	10.972,54 €	8082114		
50055912	PHILCOM - SISTEMAS DE INFORMÁTICA	AD-03-25 - Serviços de manutenção de aeronaves de transporte	S	Manutenção de aeronaves de transporte	20/11/2025	7.317,00 €	9.000,00 €	14/02/2026	AD	N			20/12/2025	5.037,14 €	5.037,14 €	5.037,14 €	5.037,14 €	8058032		
51381825	PHILCOM - SISTEMAS DE INFORMÁTICA	AD-03-25 - Serviços de manutenção de aeronaves de transporte	S	Manutenção de aeronaves de transporte	04/12/2025	9.900,00 €	11.686,00 €	21/12/2025	AD	N			01/01/2026					8113911		
51101200	PHILCOM - SISTEMAS DE INFORMÁTICA	AD-03-25 - Serviços de manutenção de aeronaves de transporte	S	Manutenção de aeronaves de transporte	03/12/2025	17.400,00 €	21.400,00 €	02/02/2026	AD	N									8112115	

[Handwritten signatures and initials]

ANEXO V - SITUAÇÃO DOS CONTRATOS

Ano 2020

N.º PC	Descrição	Tipo	Objeto	Data	Valor do Contrato	Preço Contratual	Prazo de Execução	Vigência (Início/Fim)	Proc. Adm. (Cód. Aj.)	COMUNICAÇÃO TC (ART. 37, § 1º, III, da CF)		VOTO DO TRIBUNAL DE CONTAS		Data do encerramento do contrato	PAGAMENTOS EM PREVIDÊNCIA		PAGAMENTOS EM OUTROS RECURSOS		Código de identificação do contrato														
										RECURSOS RECEBIDOS	RECURSOS NÃO RECEBIDOS	RECURSOS RECEBIDOS	RECURSOS NÃO RECEBIDOS		Trabalhos / serviços contratados em caráter de emergência	Trabalhos / serviços contratados em caráter de emergência	Trabalhos / serviços contratados em caráter de emergência	Trabalhos / serviços contratados em caráter de emergência															
31003284	AJUDA DE CUSTAS	5	CPROJ-25 - AJUDA DE CUSTAS DE SERVIDORES EQUIPAMENTOS DE SOM E LUZ PARA CONCERTOS DE MUSICA, A Ocorrência em 2020	10/07/2020	17.960,00 €	17.960,00 €	01/01/2020	01/06/2020	CP	N				19/06/2020	4.920,00 €	4.920,00 €			712795														
30691070	Serviços de Manutenção e Reparação	5	CPROJ-25 - PREVISÃO PARA AQUISIÇÃO DE SERVIÇOS DE MANUTENÇÃO E REPARAÇÃO DE EQUIPAMENTOS CULTURAIS, A Ocorrência em 2020	11/07/2020	19.892,74 €	23.892,74 €	01/01/2020	10/07/2020	CP	N				11/07/2020	19.892,74 €	19.892,74 €			712797														
30018120	Veículos para transporte de passageiros e carga	5	CPROJ-25 - PREVISÃO PARA AQUISIÇÃO DE VEÍCULOS PARA TRANSPORTE DE PASSAGEIROS E CARGA, A Ocorrência em 2020	23/07/2020	36.300,00 €	36.300,00 €	15/08/2020	03/09/2020	CP	N				20/08/2020	36.300,00 €	36.300,00 €			714544														
20103894	Outros serviços de manutenção e reparação	5	CPROJ-25 - AJUDA DE CUSTAS DE SERVIDORES EQUIPAMENTOS DE SOM E LUZ PARA CONCERTOS DE MUSICA, A Ocorrência em 2020	24/07/2020	49.662,00 €	51.724,74 €	24/07/2020	24/07/2020	CP	N				22/10/2020	2.562,74 €	2.562,74 €			783783														
30617891	Serviços de manutenção e reparação	5	CPROJ-25 - Contratação de serviços de manutenção e reparação de equipamentos culturais, A Ocorrência em 2020	10/11/2020	27.630,00 €	40.144,08 €	20/11/2020	09/12/2020	CP	N										815415													
30003284	Outros serviços de manutenção e reparação	5	CPROJ-25 - Contratação de serviços de manutenção e reparação de equipamentos culturais, A Ocorrência em 2020	11/12/2020	45.659,04 €	55.459,94 €	27/12/2020	12/12/2020	CP	N										832460													
30003284	Outros serviços de manutenção e reparação	5	CPROJ-25 - Contratação de serviços de manutenção e reparação de equipamentos culturais, A Ocorrência em 2020	11/12/2020	24.930,00 €	29.997,74 €	12/12/2020	12/12/2020	CP	N										832460													
30003284	Outros serviços de manutenção e reparação	5	CPROJ-25 - Contratação de serviços de manutenção e reparação de equipamentos culturais, A Ocorrência em 2020	09/12/2020	23.910,00 €	23.910,00 €	14/12/2020	09/12/2020	CP	N										832460													
20088933	Serviços de manutenção e reparação	5	CPROJ-25 - Contratação de serviços de manutenção e reparação de equipamentos culturais, A Ocorrência em 2020	23/12/2020	18.750,00 €	23.962,50 €	20/12/2020	20/12/2020	CP	N										811432													
31010045	Serviços de manutenção e reparação	5	CPROJ-25 - Contratação de serviços de manutenção e reparação de equipamentos culturais, A Ocorrência em 2020	27/12/2020	6.980,50 €	6.980,50 €	28/06/2020	02/12/2020	CP	N										821065													
TOTAL															4.795.014,65 €	2.198,53 €	71.696,26 €	4.871.909,44 €	2.198,53 €	71.696,26 €	4.871.909,44 €												

(Handwritten signatures and initials)




ANEXO V
- CONTRATAÇÃO
ADMINISTRATIVA
- ADJUDICAÇÕES
POR TIPO DE
PROCEDIMENTO



CERVEIRA
VILA DAS ARTES

MUNICÍPIO DE VILA NOVA DE CERVEIRA

PRESTAÇÃO
DE CONTAS
2025

ANEXO VI - ADJUDICAÇÕES POR TIPO DE PROCEDIMENTO

Ano
2025

Tipo de contrato	Concurso público		Concurso limitado por prévia qualificação		Procedimento de negociação		Diálogo concorrencial		Ajuste direto		Consulta prévia		Parceria para Inovação		TOTAL	
	Número dos contratos [1]	Preço contratual [2]	Número dos contratos [3]	Preço contratual [4]	Número dos contratos [5]	Preço contratual [6]	Número dos contratos [7]	Preço contratual [8]	Número dos contratos [9]	Preço contratual [10]	Número dos contratos [11]	Preço contratual [12]	Número dos contratos [13]	Preço contratual [14]	Número dos contratos [15]	Preço contratual [16]
Empreitada de obras públicas	3	770 469,97 €							4	100 551,07 €	12	880 350,80 €			19	1 751 371,84 €
Aquisição de serviços	3	428 597,75 €						49	956 024,51 €	20	722 711,13 €			72	2 107 333,39 €	
Locação ou aquisição de bens móveis								6	72 663,80 €	10	457 140,66 €			16	529 804,46 €	
Concessão de obras públicas																
Concessão de serviços públicos																
Outros																
TOTAL	6	1 199 067,72 €	0	0,00 €	0	0,00 €	0	0,00 €	59	1 129 239,38 €	42	2 060 202,59 €	0	0,00 €	107	4 388 509,69 €

Pin

S. Governador

[Handwritten signature]

ANEXO VI
- TRANSFERÊNCIAS
E SUBSÍDIOS
- RECEITA



CERVEIRA
VILA DAS ARTES

MUNICÍPIO DE VILA NOVA DE CERVEIRA

PRESTAÇÃO
DE CONTAS
2025

Lu

S. G. Veiros

\$. \$

TRANSFERÊNCIAS E SUBSÍDIOS RECEBIDOS

Ano
2025

Tipo de receita	Disposições legais	Nome / designação	Receita recebida	Observações
Transferências correntes				
06030101 - FUNDO DE EQUILIBRIO FINANCEIRO	LEI N.º 73/2013, DE 3 DE SETEMBRO	Direção Geral Das Autarquias Locais	5 439 979,00 €	
06030102 - FUNDO SOCIAL MUNICIPAL	LEI N.º 73/2013, DE 3 DE SETEMBRO	Direção Geral Das Autarquias Locais	316 457,00 €	
06030103 - PARTICIPAÇÃO VARIÁVEL NO IRS	LEI N.º 73/2013, DE 3 DE SETEMBRO	Direção Geral Das Autarquias Locais	244 610,00 €	
06030106 - Transferências correntes/Administração central/Estado/Transferência de competências - Lei 50/2018	LEI N.º 73/2013, DE 3 DE SETEMBRO	Direção Geral Das Autarquias Locais	1 293 715,00 €	
06030107 - PARTICIPAÇÃO NO IVA - ART.26.º-A DA LEI N.º73/2013	LEI N.º 73/2013, DE 3 DE SETEMBRO	Direção Geral Das Autarquias Locais	84 725,00 €	
06030108 - N.º3, ART. 35.º DA LEI N.º73/2013	LEI N.º 73/2013, DE 3 DE SETEMBRO	Direção Geral Das Autarquias Locais	1 643 176,00 €	
06030199 - OUTROS	LEI N.º 73/2013, DE 3 DE SETEMBRO	Agência Para Integração, Migrações e Asilo, Ip	13 760,00 €	
060306 - ESTADO- PARTICIPAÇÃO COMUNITÁRIA EM PROJECTOS CO-	LEI N.º 73/2013, DE 3 DE SETEMBRO	Comune do Cesena	28 526,42 €	
060306 - ESTADO- PARTICIPAÇÃO COMUNITÁRIA EM PROJECTOS CO-	LEI N.º 73/2013, DE 3 DE SETEMBRO	INSTITUTO DE GESTÃO FINANCEIRA DA SEGURANÇA SOCIAL, I.P.	71 539,11 €	
060306 - ESTADO- PARTICIPAÇÃO COMUNITÁRIA EM PROJECTOS CO-	LEI N.º 73/2013, DE 3 DE SETEMBRO	FCT - FUNDAÇÃO PARA A CIÊNCIA E TECNOLOGIA, IP.	23 171,50 €	
060306 - ESTADO- PARTICIPAÇÃO COMUNITÁRIA EM PROJECTOS CO-	LEI N.º 73/2013, DE 3 DE SETEMBRO	INSTITUTO DA SEGURANÇA SOCIAL, I.P.	67 682,76 €	
060306 - ESTADO- PARTICIPAÇÃO COMUNITÁRIA EM PROJECTOS CO-	LEI N.º 73/2013, DE 3 DE SETEMBRO	INSTITUTO FINANCEIRO PARA DESENVOLVIMENTO REGIONAL	76 768,16 €	
060306 - ESTADO- PARTICIPAÇÃO COMUNITÁRIA EM PROJECTOS CO-	LEI N.º 73/2013, DE 3 DE SETEMBRO	Inr - Instituto Nacional Para a Reabilitação	3 043,99 €	
06030701 - Transferências correntes/Administração central/Serviços e fundos autónomos/Transferência de competências - Lei 50/2018	LEI N.º 73/2013, DE 3 DE SETEMBRO	INSTITUTO DE GESTÃO FINANCEIRA DA SEGURANÇA SOCIAL, I.P.	7 685,04 €	
06030799 - SERVIÇOS E FUNDOS AUTÓNOMOS - OUTRAS	LEI N.º 73/2013, DE 3 DE SETEMBRO	IFAP - INSTITUTO DE FINANCIAMENTO AGRICULTURA E PESCAS	13 979,00 €	
06030799 - SERVIÇOS E FUNDOS AUTÓNOMOS - OUTRAS	LEI N.º 73/2013, DE 3 DE SETEMBRO	IEFP - INSTITUTO DO EMPREGO E FORMAÇÃO PROFISSIONAL,IP - DELEGAÇÃO REG. DO PORTO	39 589,65 €	
06030799 - SERVIÇOS E FUNDOS AUTÓNOMOS - OUTRAS	LEI N.º 73/2013, DE 3 DE SETEMBRO	ASSOCIAÇÃO DE PRODUTORES FLORESTAIS DO VALE DO MINHO	66 881,88 €	
Total transferências correntes			9 435 289,51 €	
Transferências de capital				
10030101 - FUNDO EQUILIBRIO FINANCEIRO	LEI N.º 73/2013, DE 3 DE SETEMBRO	Direção Geral Das Autarquias Locais	604 442,00 €	
10030105 - N.º3, ART. 35.º DA LEI N.º73/2013	LEI N.º 73/2013, DE 3 DE SETEMBRO	Direção Geral Das Autarquias Locais	1 643 175,00 €	
10030703 - PORTUGAL 2020	LEI N.º 73/2013, DE 3 DE SETEMBRO	INSTITUTO FINANCEIRO PARA DESENVOLVIMENTO REGIONAL	1 039 405,23 €	
10030703 - PORTUGAL 2020	LEI N.º 73/2013, DE 3 DE SETEMBRO	Águas do Alto Minho, S. A.	27 330,98 €	
10030704 - PORTUGAL 2030	LEI N.º 73/2013, DE 3 DE SETEMBRO	INSTITUTO DE GESTÃO FINANCEIRA DA SEGURANÇA SOCIAL, I.P.	64 473,55 €	
10030705 - PRR	LEI N.º 73/2013, DE 3 DE SETEMBRO	INSTITUTO DE GESTÃO FINANCEIRA DA SEGURANÇA SOCIAL, I.P.	250 000,00 €	

P. M.

S. G. Pereira

ANEXO VII
- TRANSFERÊNCIAS
E SUBSÍDIOS
- DESPESA



CERVEIRA
VILA DAS ARTES

MUNICÍPIO DE VILA NOVA DE CERVEIRA

PRESTAÇÃO
DE **CONTAS**
2025

Qui

S. Guerreiro

[Signature]


[Signature]

[Signature]

TRANSFERÊNCIAS E SUBSÍDIOS CONCEDIDOS

Ano
2025

Tipo de despesa	Disposições legais	Nome / designação	Despesas pagas	Observações
Transferências correntes				
040101 - PÚBLICAS	LEI N.º75/2013, DE 12/09	Águas do Alto Minho, S. A.	10 161,93 €	
040101 - PÚBLICAS	LEI N.º75/2013, DE 12/09	Águas do Alto Minho, S. A.	7 794,01 €	
040101 - PÚBLICAS	LEI N.º75/2013, DE 12/09	Águas do Alto Minho, S. A.	0,01 €	
040101 - PÚBLICAS	LEI N.º75/2013, DE 12/09	Águas do Alto Minho, S. A.	29 443,56 €	
04050102 - Freguesias	LEI N.º75/2013, DE 12/09	Junta de Freguesia de Sapardos	3 242,46 €	
04050102 - Freguesias	LEI N.º75/2013, DE 12/09	Junta de Freguesia de Mentrestido	2 309,29 €	
04050102 - Freguesias	LEI N.º75/2013, DE 12/09	Junta de Freguesia de Cornes	3 342,41 €	
04050102 - Freguesias	LEI N.º75/2013, DE 12/09	Junta de Freguesia de Loivo	4 069,26 €	
04050102 - Freguesias	LEI N.º75/2013, DE 12/09	Junta de Freguesia de Loivo	7 809,10 €	
04050102 - Freguesias	LEI N.º75/2013, DE 12/09	Junta de Freguesia de Loivo	5 172,80 €	
04050102 - Freguesias	LEI N.º75/2013, DE 12/09	Junta de Freguesia de Sopo	6 466,34 €	
04050102 - Freguesias	LEI N.º75/2013, DE 12/09	Junta de Freguesia de Gondarém	4 878,56 €	
04050102 - Freguesias	LEI N.º75/2013, DE 12/09	Junta de Freguesia de Covas	11 192,46 €	
04050102 - Freguesias	LEI N.º75/2013, DE 12/09	União de Freguesias de Campos e Vila Meã	6 981,00 €	
04050102 - Freguesias	LEI N.º75/2013, DE 12/09	União de Freguesias de Candemil e Gondar	4 595,02 €	
04050102 - Freguesias	LEI N.º75/2013, DE 12/09	União de Freguesias de Reboreda e Nogueira	2 189,40 €	
04050102 - Freguesias	LEI N.º75/2013, DE 12/09	União de Freguesias de Reboreda e Nogueira	5 659,17 €	
04050102 - Freguesias	LEI N.º75/2013, DE 12/09	União de Freguesias de Reboreda e Nogueira	4 000,00 €	
04050102 - Freguesias	LEI N.º75/2013, DE 12/09	União de Freguesias de Vila Nova de Cerveira e Lovelhe	7 264,03 €	
04050104 - Associações de municípios	LEI N.º75/2013, DE 12/09	Adriminho - Associação Desenvolvimento Rural Integrado do Vale Minho	5 000,00 €	
04050104 - Associações de municípios	LEI N.º75/2013, DE 12/09	Comunidade Intermunicipal do Alto Minho	41 820,00 €	
04050104 - Associações de municípios	LEI N.º75/2013, DE 12/09	Comunidade Intermunicipal do Alto Minho	2 507,66 €	
04050104 - Associações de municípios	LEI N.º75/2013, DE 12/09	Comunidade Intermunicipal do Alto Minho	400,00 €	
04050104 - Associações de municípios	LEI N.º75/2013, DE 12/09	Comunidade Intermunicipal do Alto Minho	90,10 €	
04050104 - Associações de municípios	LEI N.º75/2013, DE 12/09	Comunidade Intermunicipal do Alto Minho	2 400,50 €	
04050104 - Associações de municípios	LEI N.º75/2013, DE 12/09	Comunidade Intermunicipal do Alto Minho	2 280,17 €	
04050104 - Associações de municípios	LEI N.º75/2013, DE 12/09	Comunidade Intermunicipal do Alto Minho	4 484,94 €	
04050104 - Associações de municípios	LEI N.º75/2013, DE 12/09	Comunidade Intermunicipal do Alto Minho	6 648,00 €	
04050108 - Outros	LEI N.º75/2013, DE 12/09	Agrupamento de Escolas de V. N. Cerveira	190 000,00 €	
040701 - INSTITUIÇÕES SEM FINS LUCRATIVOS	LEI N.º75/2013, DE 12/09	Federação Portuguesa de Canoagem	1 000,00 €	



TRANSFERÊNCIAS E SUBSÍDIOS CONCEDIDOS

**Ano
2025**

Tipo de despesa	Disposições legais	Nome / designação	Despesas pagas	Observações
040701 - INSTITUIÇÕES SEM FINS LUCRATIVOS	LEI N.º75/2013, DE 12/09	Centro Social Paroquial de Gondarém	2 000,00 €	
040701 - INSTITUIÇÕES SEM FINS LUCRATIVOS	LEI N.º75/2013, DE 12/09	Santa Casa da Misericórdia V. N. Cerveira	2 000,00 €	
040701 - INSTITUIÇÕES SEM FINS LUCRATIVOS	LEI N.º75/2013, DE 12/09	Santa Casa da Misericórdia V. N. Cerveira	13 000,00 €	
040701 - INSTITUIÇÕES SEM FINS LUCRATIVOS	LEI N.º75/2013, DE 12/09	Associação Humanitária Dos Bombeiros Voluntários de Vila Nova de Cerveira	75 000,00 €	
040701 - INSTITUIÇÕES SEM FINS LUCRATIVOS	LEI N.º75/2013, DE 12/09	Associação Humanitária Dos Bombeiros Voluntários de Vila Nova de Cerveira	240,14 €	
040701 - INSTITUIÇÕES SEM FINS LUCRATIVOS	LEI N.º75/2013, DE 12/09	Associação Humanitária Dos Bombeiros Voluntários de Vila Nova de Cerveira	45 000,00 €	
040701 - INSTITUIÇÕES SEM FINS LUCRATIVOS	LEI N.º75/2013, DE 12/09	Corpo Nacional de Escutas	750,00 €	
040701 - INSTITUIÇÕES SEM FINS LUCRATIVOS	LEI N.º75/2013, DE 12/09	Corpo Nacional de Escutas	750,00 €	
040701 - INSTITUIÇÕES SEM FINS LUCRATIVOS	LEI N.º75/2013, DE 12/09	Escola Desportiva de Viana	10 000,00 €	
040701 - INSTITUIÇÕES SEM FINS LUCRATIVOS	LEI N.º75/2013, DE 12/09	Fábrica da Igreja Paroquial de São João de Reboreda	500,00 €	
040701 - INSTITUIÇÕES SEM FINS LUCRATIVOS	LEI N.º75/2013, DE 12/09	Fábrica da Igreja Paroquial de São João de Reboreda	700,00 €	
040701 - INSTITUIÇÕES SEM FINS LUCRATIVOS	LEI N.º75/2013, DE 12/09	Fábrica da Igreja Paroquial de São Félix de Candemil	700,00 €	
040701 - INSTITUIÇÕES SEM FINS LUCRATIVOS	LEI N.º75/2013, DE 12/09	Fábrica da Igreja Paroquial de São Félix de Candemil	500,00 €	
040701 - INSTITUIÇÕES SEM FINS LUCRATIVOS	LEI N.º75/2013, DE 12/09	Fábrica da Igreja Paroquial de São Félix de Candemil	500,00 €	
040701 - INSTITUIÇÕES SEM FINS LUCRATIVOS	LEI N.º75/2013, DE 12/09	Fábrica da Igreja Paroquial de Santa Cristina de Mentrestido	1 250,00 €	
040701 - INSTITUIÇÕES SEM FINS LUCRATIVOS	LEI N.º75/2013, DE 12/09	Fábrica da Igreja Paroquial de S. Cipriano de V. N. Cerveira	3 000,00 €	
040701 - INSTITUIÇÕES SEM FINS LUCRATIVOS	LEI N.º75/2013, DE 12/09	Fábrica da Igreja Paroquial de S. Cipriano de V. N. Cerveira	2 000,00 €	
040701 - INSTITUIÇÕES SEM FINS LUCRATIVOS	LEI N.º75/2013, DE 12/09	Fábrica da Igreja Paroquial de Nossa Senhora do Reclamo de Lovelhe	700,00 €	
040701 - INSTITUIÇÕES SEM FINS LUCRATIVOS	LEI N.º75/2013, DE 12/09	Fábrica da Igreja Paroquial de Nossa Senhora do Reclamo de Lovelhe	250,00 €	
040701 - INSTITUIÇÕES SEM FINS LUCRATIVOS	LEI N.º75/2013, DE 12/09	Associação Desportiva de Campos	20 000,00 €	
040701 - INSTITUIÇÕES SEM FINS LUCRATIVOS	LEI N.º75/2013, DE 12/09	Associação Desportiva de Campos	1 075,63 €	
040701 - INSTITUIÇÕES SEM FINS LUCRATIVOS	LEI N.º75/2013, DE 12/09	Federação Portuguesa de Natação	41 555,89 €	
040701 - INSTITUIÇÕES SEM FINS LUCRATIVOS	LEI N.º75/2013, DE 12/09	Federação Portuguesa de Natação	54 895,95 €	
040701 - INSTITUIÇÕES SEM FINS LUCRATIVOS	LEI N.º75/2013, DE 12/09	Clube Desportivo de Cerveira	45 000,00 €	
040701 - INSTITUIÇÕES SEM FINS LUCRATIVOS	LEI N.º75/2013, DE 12/09	Clube Desportivo de Cerveira	2 750,00 €	
040701 - INSTITUIÇÕES SEM FINS LUCRATIVOS	LEI N.º75/2013, DE 12/09	Centro de Cultura de Campos	2 500,00 €	
040701 - INSTITUIÇÕES SEM FINS LUCRATIVOS	LEI N.º75/2013, DE 12/09	Centro de Cultura de Campos	1 500,00 €	
040701 - INSTITUIÇÕES SEM FINS LUCRATIVOS	LEI N.º75/2013, DE 12/09	Rancho Folclórico da Casa do Povo de Barbeita	8 000,00 €	
040701 - INSTITUIÇÕES SEM FINS LUCRATIVOS	LEI N.º75/2013, DE 12/09	Ass. Desportiva Recreativa e Cultural Lovelhe	2 000,00 €	
040701 - INSTITUIÇÕES SEM FINS LUCRATIVOS	LEI N.º75/2013, DE 12/09	Ass. Desportiva Recreativa e Cultural Lovelhe	9 500,00 €	
040701 - INSTITUIÇÕES SEM FINS LUCRATIVOS	LEI N.º75/2013, DE 12/09	Fábrica da Igreja Paroquial de Santa Eulália de Gondar	600,00 €	

P. Di

S. Germeir

[Handwritten signature]

TRANSFERÊNCIAS E SUBSÍDIOS CONCEDIDOS

Ano
2025

Tipo de despesa	Disposições legais	Nome / designação	Despesas pagas	Observações
040701 - INSTITUIÇÕES SEM FINS LUCRATIVOS	LEI N.º75/2013, DE 12/09	CORAL POLIFÓNICO DE VILA NOVA DE CERVEIRA	1 000,00 €	
040701 - INSTITUIÇÕES SEM FINS LUCRATIVOS	LEI N.º75/2013, DE 12/09	CORAL POLIFÓNICO DE VILA NOVA DE CERVEIRA	1 800,00 €	
040701 - INSTITUIÇÕES SEM FINS LUCRATIVOS	LEI N.º75/2013, DE 12/09	CLUBE CAÇA E PESCA DE V.N.CERVEIRA	1 500,00 €	
040701 - INSTITUIÇÕES SEM FINS LUCRATIVOS	LEI N.º75/2013, DE 12/09	Grupo Desportivo e Recreativo de Gondarém	1 500,00 €	
040701 - INSTITUIÇÕES SEM FINS LUCRATIVOS	LEI N.º75/2013, DE 12/09	Grupo Desportivo e Recreativo de Gondarém	2 500,00 €	
040701 - INSTITUIÇÕES SEM FINS LUCRATIVOS	LEI N.º75/2013, DE 12/09	Academia de Música Fernandes Fão	8 816,00 €	
040701 - INSTITUIÇÕES SEM FINS LUCRATIVOS	LEI N.º75/2013, DE 12/09	Academia de Música Fernandes Fão	1 346,64 €	
040701 - INSTITUIÇÕES SEM FINS LUCRATIVOS	LEI N.º75/2013, DE 12/09	Academia de Música Fernandes Fão	500,00 €	
040701 - INSTITUIÇÕES SEM FINS LUCRATIVOS	LEI N.º75/2013, DE 12/09	Academia de Música Fernandes Fão	9 000,00 €	
040701 - INSTITUIÇÕES SEM FINS LUCRATIVOS	LEI N.º75/2013, DE 12/09	Centro Social Paroquial de Campos	4 000,00 €	
040701 - INSTITUIÇÕES SEM FINS LUCRATIVOS	LEI N.º75/2013, DE 12/09	Centro Social Paroquial de Campos	15 216,48 €	
040701 - INSTITUIÇÕES SEM FINS LUCRATIVOS	LEI N.º75/2013, DE 12/09	Ass. Desportiva e Cultural da Juventude de Cerveira	20 000,00 €	
040701 - INSTITUIÇÕES SEM FINS LUCRATIVOS	LEI N.º75/2013, DE 12/09	Ass. Desportiva e Cultural da Juventude de Cerveira	7 500,00 €	
040701 - INSTITUIÇÕES SEM FINS LUCRATIVOS	LEI N.º75/2013, DE 12/09	ACAPO - ASSOC. DE CEGOS E AMBLIOPES DE PORTUGAL	810,00 €	
040701 - INSTITUIÇÕES SEM FINS LUCRATIVOS	LEI N.º75/2013, DE 12/09	Rancho Folclórico de Sopo	2 000,00 €	
040701 - INSTITUIÇÕES SEM FINS LUCRATIVOS	LEI N.º75/2013, DE 12/09	Rancho Folclórico de Sopo	1 000,00 €	
040701 - INSTITUIÇÕES SEM FINS LUCRATIVOS	LEI N.º75/2013, DE 12/09	Centro Paroquial de Promoção Social e Cultural de Reboreda	6 500,00 €	
040701 - INSTITUIÇÕES SEM FINS LUCRATIVOS	LEI N.º75/2013, DE 12/09	Associação de Pais da Eb 2,3/sec Vila Nova Cerveira	1 000,00 €	
040701 - INSTITUIÇÕES SEM FINS LUCRATIVOS	LEI N.º75/2013, DE 12/09	Associação de Pais da Eb 2,3/sec Vila Nova Cerveira	500,00 €	
040701 - INSTITUIÇÕES SEM FINS LUCRATIVOS	LEI N.º75/2013, DE 12/09	Associação de Pais da Eb 2,3/sec Vila Nova Cerveira	1 000,00 €	
040701 - INSTITUIÇÕES SEM FINS LUCRATIVOS	LEI N.º75/2013, DE 12/09	ASSOCIAÇÃO DE PRODUTORES FLORESTAIS DO VALE DO MINHO	7 432,17 €	
040701 - INSTITUIÇÕES SEM FINS LUCRATIVOS	LEI N.º75/2013, DE 12/09	ASSOCIAÇÃO DE PRODUTORES FLORESTAIS DO VALE DO MINHO	7 670,73 €	
040701 - INSTITUIÇÕES SEM FINS LUCRATIVOS	LEI N.º75/2013, DE 12/09	ASSOCIAÇÃO DE PRODUTORES FLORESTAIS DO VALE DO MINHO	70 000,00 €	
040701 - INSTITUIÇÕES SEM FINS LUCRATIVOS	LEI N.º75/2013, DE 12/09	ASSOCIAÇÃO DE PRODUTORES FLORESTAIS DO VALE DO MINHO	25 000,00 €	
040701 - INSTITUIÇÕES SEM FINS LUCRATIVOS	LEI N.º75/2013, DE 12/09	Clube Celtas do Minho	1 500,00 €	
040701 - INSTITUIÇÕES SEM FINS LUCRATIVOS	LEI N.º75/2013, DE 12/09	Centro Paroquial e Social de Covas	5 000,00 €	
040701 - INSTITUIÇÕES SEM FINS LUCRATIVOS	LEI N.º75/2013, DE 12/09	Centro Paroquial e Social de Covas	15 000,00 €	
040701 - INSTITUIÇÕES SEM FINS LUCRATIVOS	LEI N.º75/2013, DE 12/09	Centro Paroquial e Social de Covas	5 000,00 €	
040701 - INSTITUIÇÕES SEM FINS LUCRATIVOS	LEI N.º75/2013, DE 12/09	ASSO.RECREATIVA E CULTURAL DE NOGUEIRA	800,00 €	
040701 - INSTITUIÇÕES SEM FINS LUCRATIVOS	LEI N.º75/2013, DE 12/09	Associação de Artesanato do Vale do Minho	500,00 €	
040701 - INSTITUIÇÕES SEM FINS LUCRATIVOS	LEI N.º75/2013, DE 12/09	RANCHO FOLCLORICO INFANTIL DE GONDAREM	2 000,00 €	

Di Soverosa

TRANSFERÊNCIAS E SUBSÍDIOS CONCEDIDOS

Ano
2025

Tipo de despesa	Disposições legais	Nome / designação	Despesas pagas	Observações
040701 - INSTITUIÇÕES SEM FINS LUCRATIVOS	LEI N.º75/2013, DE 12/09	Associação de Pais da Escola Primária E Infantil de Lovelhe	450,00 €	
040701 - INSTITUIÇÕES SEM FINS LUCRATIVOS	LEI N.º75/2013, DE 12/09	Associação de Pais da Escola Primária E Infantil de Lovelhe	1 000,00 €	
040701 - INSTITUIÇÕES SEM FINS LUCRATIVOS	LEI N.º75/2013, DE 12/09	Comédias do Minho Asso.para a Promoção de Atividades Culturais No Vale do Minho	7 000,00 €	
040701 - INSTITUIÇÕES SEM FINS LUCRATIVOS	LEI N.º75/2013, DE 12/09	Comédias do Minho Asso.para a Promoção de Atividades Culturais No Vale do Minho	30 000,00 €	
040701 - INSTITUIÇÕES SEM FINS LUCRATIVOS	LEI N.º75/2013, DE 12/09	Associação Cultural e Recreativa Bombos S. Tiago	2 600,00 €	
040701 - INSTITUIÇÕES SEM FINS LUCRATIVOS	LEI N.º75/2013, DE 12/09	Associação Cultural e Recreativa Bombos S. Tiago	10 000,00 €	
040701 - INSTITUIÇÕES SEM FINS LUCRATIVOS	LEI N.º75/2013, DE 12/09	Adsl - Associação de Desenvolvimento Social e Local de V. N. Cerveira	6 116,57 €	
040701 - INSTITUIÇÕES SEM FINS LUCRATIVOS	LEI N.º75/2013, DE 12/09	Adsl - Associação de Desenvolvimento Social e Local de V. N. Cerveira	5 000,00 €	
040701 - INSTITUIÇÕES SEM FINS LUCRATIVOS	LEI N.º75/2013, DE 12/09	FABRICA SOCIAL - FUNDAÇÃO ESCULTOR JOSE RODRIGUES	2 700,00 €	
040701 - INSTITUIÇÕES SEM FINS LUCRATIVOS	LEI N.º75/2013, DE 12/09	Unisenior, Universidade Sénior de Cerveira	13 000,00 €	
040701 - INSTITUIÇÕES SEM FINS LUCRATIVOS	LEI N.º75/2013, DE 12/09	Federação Dos Bombeiros do Distrito de Viana do Castelo	5 988,80 €	
040701 - INSTITUIÇÕES SEM FINS LUCRATIVOS	LEI N.º75/2013, DE 12/09	Adeixa - Associação de Dança do Eixo Atlântico	900,00 €	
040701 - INSTITUIÇÕES SEM FINS LUCRATIVOS	LEI N.º75/2013, DE 12/09	Adeixa - Associação de Dança do Eixo Atlântico	16 000,00 €	
040701 - INSTITUIÇÕES SEM FINS LUCRATIVOS	LEI N.º75/2013, DE 12/09	Patás e Patás - Associação de Defesa Dos Animais de Cerveira	12 000,00 €	
040701 - INSTITUIÇÕES SEM FINS LUCRATIVOS	LEI N.º75/2013, DE 12/09	Pedal arte - Associação de Cicloturismo de Cerveira	13 000,00 €	
040701 - INSTITUIÇÕES SEM FINS LUCRATIVOS	LEI N.º75/2013, DE 12/09	Pedal arte - Associação de Cicloturismo de Cerveira	1 500,00 €	
040701 - INSTITUIÇÕES SEM FINS LUCRATIVOS	LEI N.º75/2013, DE 12/09	Associação de Pais do Centro Escolar da Vila	1 000,00 €	
040701 - INSTITUIÇÕES SEM FINS LUCRATIVOS	LEI N.º75/2013, DE 12/09	Fundação Bienal de Arte de Cerveira, F. P.	15 000,00 €	
040701 - INSTITUIÇÕES SEM FINS LUCRATIVOS	LEI N.º75/2013, DE 12/09	Fundação Bienal de Arte de Cerveira, F. P.	150 000,00 €	
040701 - INSTITUIÇÕES SEM FINS LUCRATIVOS	LEI N.º75/2013, DE 12/09	Casa Cerveirense	500,00 €	
040701 - INSTITUIÇÕES SEM FINS LUCRATIVOS	LEI N.º75/2013, DE 12/09	Cerveira Futsal Clube	2 500,00 €	
040701 - INSTITUIÇÕES SEM FINS LUCRATIVOS	LEI N.º75/2013, DE 12/09	ASSOCIAÇÃO CULTURAL E RECREATIVA DO DIVINO SALVADOR DE COVAS	2 600,00 €	
040701 - INSTITUIÇÕES SEM FINS LUCRATIVOS	LEI N.º75/2013, DE 12/09	Porta X I I I - Associação Poética de Todas As Artes	1 500,00 €	
040701 - INSTITUIÇÕES SEM FINS LUCRATIVOS	LEI N.º75/2013, DE 12/09	Catt - Associação Cerveira Amigos Todo Terreno	17 000,00 €	
040701 - INSTITUIÇÕES SEM FINS LUCRATIVOS	LEI N.º75/2013, DE 12/09	Catt - Associação Cerveira Amigos Todo Terreno	1 000,00 €	
040701 - INSTITUIÇÕES SEM FINS LUCRATIVOS	LEI N.º75/2013, DE 12/09	CITIUS FIT - CLUBE DE FITNESS DE CERVEIRA	500,00 €	
040701 - INSTITUIÇÕES SEM FINS LUCRATIVOS	LEI N.º75/2013, DE 12/09	ASSOCIAÇÃO CULTURAL E RECREATIVA MINHO NA VILA	2 000,00 €	
040701 - INSTITUIÇÕES SEM FINS LUCRATIVOS	LEI N.º75/2013, DE 12/09	Associação da Defesa do Património Florestal - U. L. C.	2 500,00 €	
040701 - INSTITUIÇÕES SEM FINS LUCRATIVOS	LEI N.º75/2013, DE 12/09	Re-food 4 Good - Associação Núcleo de Vila Nova de Cerveira	1 000,00 €	
040701 - INSTITUIÇÕES SEM FINS LUCRATIVOS	LEI N.º75/2013, DE 12/09	Associação de Pais e Enc. de Educ. Alunos do Centro Escolar Norte	1 000,00 €	
040701 - INSTITUIÇÕES SEM FINS LUCRATIVOS	LEI N.º75/2013, DE 12/09	Associação de Pais e Enc. de Educ. Alunos do Centro Escolar Norte	800,00 €	

Di

Cerveira

TRANSFERÊNCIAS E SUBSÍDIOS CONCEDIDOS

Ano
2025

Tipo de despesa	Disposições legais	Nome / designação	Despesas pagas	Observações
040701 - INSTITUIÇÕES SEM FINS LUCRATIVOS	LEI N.º75/2013, DE 12/09	Associação Tempos Brilhantes	9 650,00 €	
040701 - INSTITUIÇÕES SEM FINS LUCRATIVOS	LEI N.º75/2013, DE 12/09	Associação Tempos Brilhantes	17 100,00 €	
040701 - INSTITUIÇÕES SEM FINS LUCRATIVOS	LEI N.º75/2013, DE 12/09	Associação Tempos Brilhantes	1 230,00 €	
040701 - INSTITUIÇÕES SEM FINS LUCRATIVOS	LEI N.º75/2013, DE 12/09	Associação Tempos Brilhantes	32 535,00 €	
040701 - INSTITUIÇÕES SEM FINS LUCRATIVOS	LEI N.º75/2013, DE 12/09	Associação Tempos Brilhantes	16 025,00 €	
040701 - INSTITUIÇÕES SEM FINS LUCRATIVOS	LEI N.º75/2013, DE 12/09	Associação Tempos Brilhantes	1 315,00 €	
040701 - INSTITUIÇÕES SEM FINS LUCRATIVOS	LEI N.º75/2013, DE 12/09	Cervaria Associação Cultural e Recreativa	11 000,00 €	
040701 - INSTITUIÇÕES SEM FINS LUCRATIVOS	LEI N.º75/2013, DE 12/09	Pauta de Caprichos - Associação Musical de Vila Nova de Cerveira	1 000,00 €	
040701 - INSTITUIÇÕES SEM FINS LUCRATIVOS	LEI N.º75/2013, DE 12/09	Pauta de Caprichos - Associação Musical de Vila Nova de Cerveira	3 650,00 €	
040701 - INSTITUIÇÕES SEM FINS LUCRATIVOS	LEI N.º75/2013, DE 12/09	Acpapf- Associação de Caça e Pesca, Apicultura e Produtos Florestais de Sopo	500,00 €	
040701 - INSTITUIÇÕES SEM FINS LUCRATIVOS	LEI N.º75/2013, DE 12/09	Associação Cerveira Team Running	700,00 €	
040701 - INSTITUIÇÕES SEM FINS LUCRATIVOS	LEI N.º75/2013, DE 12/09	Associação Team Trilhos do Cervo	1 200,00 €	
040701 - INSTITUIÇÕES SEM FINS LUCRATIVOS	LEI N.º75/2013, DE 12/09	Associação Cultural e Etnográfica do Rancho Folclórico do Areal	2 000,00 €	
040701 - INSTITUIÇÕES SEM FINS LUCRATIVOS	LEI N.º75/2013, DE 12/09	COMISSÃO FESTAS S. ROQUE DAS CORTES	3 000,00 €	
040701 - INSTITUIÇÕES SEM FINS LUCRATIVOS	LEI N.º75/2013, DE 12/09	Comissão de Festas Concelhias de V. N. Cerveira	40 000,00 €	
040701 - INSTITUIÇÕES SEM FINS LUCRATIVOS	LEI N.º75/2013, DE 12/09	Comissão de Festas Em Honra de S. Pedro da Freguesia de Lovelhe	500,00 €	
040701 - INSTITUIÇÕES SEM FINS LUCRATIVOS	LEI N.º75/2013, DE 12/09	Comissão de Festas do São João de Campos	13 750,00 €	
04080201 - PROGRAMAS OCUPACIONAIS	LEI N.º75/2013, DE 12/09	Contrato Emprego Inserção + Ativação	36 378,40 €	
04080202 - OUTRAS	LEI N.º75/2013, DE 12/09	Programa de Apoios e Incentivos Municipais	44 311,07 €	
Total transferências correntes			1 520 811,65 €	
Transferências de capital				
08050102 - Freguesias	LEI N.º75/2013, DE 12/09	Junta de Freguesia de Sapardos	16 564,96 €	
08050102 - Freguesias	LEI N.º75/2013, DE 12/09	Junta de Freguesia de Mentrestido	19 810,93 €	
08050102 - Freguesias	LEI N.º75/2013, DE 12/09	Junta de Freguesia de Mentrestido	14 850,82 €	
08050102 - Freguesias	LEI N.º75/2013, DE 12/09	Junta de Freguesia de Cornes	13 030,00 €	
08050102 - Freguesias	LEI N.º75/2013, DE 12/09	Junta de Freguesia de Cornes	22 063,90 €	
08050102 - Freguesias	LEI N.º75/2013, DE 12/09	Junta de Freguesia de Cornes	17 875,60 €	
08050102 - Freguesias	LEI N.º75/2013, DE 12/09	Junta de Freguesia de Loivo	21 646,92 €	
08050102 - Freguesias	LEI N.º75/2013, DE 12/09	Junta de Freguesia de Loivo	1 861,50 €	
08050102 - Freguesias	LEI N.º75/2013, DE 12/09	Junta de Freguesia de Sopo	6 137,70 €	
08050102 - Freguesias	LEI N.º75/2013, DE 12/09	Junta de Freguesia de Sopo	8 146,36 €	

Di S. Governaria

TRANSFERÊNCIAS E SUBSÍDIOS CONCEDIDOS

Ano
2025

Tipo de despesa	Disposições legais	Nome / designação	Despesas pagas	Observações
08050102 - Freguesias	LEI N.º75/2013, DE 12/09	Junta de Freguesia de Sopo	14 095,80 €	
08050102 - Freguesias	LEI N.º75/2013, DE 12/09	Junta de Freguesia de Sopo	4 664,00 €	
08050102 - Freguesias	LEI N.º75/2013, DE 12/09	Junta de Freguesia de Sopo	21 485,70 €	
08050102 - Freguesias	LEI N.º75/2013, DE 12/09	Junta de Freguesia de Sopo	10 070,00 €	
08050102 - Freguesias	LEI N.º75/2013, DE 12/09	Junta de Freguesia de Sopo	1 476,00 €	
08050102 - Freguesias	LEI N.º75/2013, DE 12/09	Junta de Freguesia de Sopo	4 305,00 €	
08050102 - Freguesias	LEI N.º75/2013, DE 12/09	Junta de Freguesia de Sopo	1 500,60 €	
08050102 - Freguesias	LEI N.º75/2013, DE 12/09	Junta de Freguesia de Gondarém	4 567,88 €	
08050102 - Freguesias	LEI N.º75/2013, DE 12/09	Junta de Freguesia de Gondarém	23 904,63 €	
08050102 - Freguesias	LEI N.º75/2013, DE 12/09	Junta de Freguesia de Gondarém	76 131,33 €	
08050102 - Freguesias	LEI N.º75/2013, DE 12/09	Junta de Freguesia de Covas	26 371,97 €	
08050102 - Freguesias	LEI N.º75/2013, DE 12/09	União de Freguesias de Campos e Vila Meã	28 073,31 €	
08050102 - Freguesias	LEI N.º75/2013, DE 12/09	União de Freguesias de Campos e Vila Meã	33 474,80 €	
08050102 - Freguesias	LEI N.º75/2013, DE 12/09	União de Freguesias de Campos e Vila Meã	30 588,42 €	
08050102 - Freguesias	LEI N.º75/2013, DE 12/09	União de Freguesias de Campos e Vila Meã	90,00 €	
08050102 - Freguesias	LEI N.º75/2013, DE 12/09	União de Freguesias de Campos e Vila Meã	13 568,10 €	
08050102 - Freguesias	LEI N.º75/2013, DE 12/09	União de Freguesias de Campos e Vila Meã	99 549,90 €	
08050102 - Freguesias	LEI N.º75/2013, DE 12/09	União de Freguesias de Campos e Vila Meã	84 683,29 €	
08050102 - Freguesias	LEI N.º75/2013, DE 12/09	União de Freguesias de Campos e Vila Meã	30 392,85 €	
08050102 - Freguesias	LEI N.º75/2013, DE 12/09	União de Freguesias de Campos e Vila Meã	37 596,08 €	
08050102 - Freguesias	LEI N.º75/2013, DE 12/09	União de Freguesias de Candemil e Gondar	36 983,91 €	
08050102 - Freguesias	LEI N.º75/2013, DE 12/09	União de Freguesias de Candemil e Gondar	9 450,00 €	
08050102 - Freguesias	LEI N.º75/2013, DE 12/09	União de Freguesias de Candemil e Gondar	17 687,79 €	
08050102 - Freguesias	LEI N.º75/2013, DE 12/09	União de Freguesias de Candemil e Gondar	59 833,64 €	
08050102 - Freguesias	LEI N.º75/2013, DE 12/09	União de Freguesias de Reboreda e Nogueira	25 265,22 €	
08050102 - Freguesias	LEI N.º75/2013, DE 12/09	União de Freguesias de Reboreda e Nogueira	6 235,98 €	
08050102 - Freguesias	LEI N.º75/2013, DE 12/09	União de Freguesias de Reboreda e Nogueira	1 078,00 €	
08050102 - Freguesias	LEI N.º75/2013, DE 12/09	União de Freguesias de Reboreda e Nogueira	5 898,85 €	
08050102 - Freguesias	LEI N.º75/2013, DE 12/09	União de Freguesias de Reboreda e Nogueira	3 517,81 €	
08050102 - Freguesias	LEI N.º75/2013, DE 12/09	União de Freguesias de Reboreda e Nogueira	7 232,40 €	
08050102 - Freguesias	LEI N.º75/2013, DE 12/09	União de Freguesias de Reboreda e Nogueira	7 134,00 €	



TRANSFERÊNCIAS E SUBSÍDIOS CONCEDIDOS

Ano
2025

Tipo de despesa	Disposições legais	Nome / designação	Despesas pagas	Observações
08050102 - Freguesias	LEI N.º75/2013, DE 12/09	União de Freguesias de Reboreda e Nogueira	6 148,56 €	
08050102 - Freguesias	LEI N.º75/2013, DE 12/09	União de Freguesias de Vila Nova de Cerveira e Lovelhe	33 953,54 €	
080701 - INSTITUIÇÕES SEM FINS LUCRATIVOS-	LEI N.º75/2013, DE 12/09	Santa Casa da Misericórdia V. N. Cerveira	10 202,85 €	
080701 - INSTITUIÇÕES SEM FINS LUCRATIVOS-	LEI N.º75/2013, DE 12/09	Associação Humanitária Dos Bombeiros Voluntários de Vila Nova de Cerveira	56 828,60 €	
080701 - INSTITUIÇÕES SEM FINS LUCRATIVOS-	LEI N.º75/2013, DE 12/09	Fábrica da Igreja Paroquial de S. Cipriano de V. N. Cerveira	3 200,00 €	
080701 - INSTITUIÇÕES SEM FINS LUCRATIVOS-	LEI N.º75/2013, DE 12/09	Fábrica da Igreja Paroquial de S. Cipriano de V. N. Cerveira	70 000,00 €	
080701 - INSTITUIÇÕES SEM FINS LUCRATIVOS-	LEI N.º75/2013, DE 12/09	Fábrica da Igreja Paroquial de Santa Marinha de Loivo	10 000,00 €	
080701 - INSTITUIÇÕES SEM FINS LUCRATIVOS-	LEI N.º75/2013, DE 12/09	Associação Desportiva de Campos	38 189,04 €	
080701 - INSTITUIÇÕES SEM FINS LUCRATIVOS-	LEI N.º75/2013, DE 12/09	Centro Social Paroquial de Campos	95 079,00 €	
080701 - INSTITUIÇÕES SEM FINS LUCRATIVOS-	LEI N.º75/2013, DE 12/10	Ass. Desportiva e Cultural da Juventude de Cerveira	14 837,00 €	
080701 - INSTITUIÇÕES SEM FINS LUCRATIVOS-	LEI N.º75/2013, DE 12/11	Centro Paroquial de Promoção Social e Cultural de Reboreda	42 132,42 €	
080701 - INSTITUIÇÕES SEM FINS LUCRATIVOS-	LEI N.º75/2013, DE 12/12	Centro Paroquial e Social de Covas	7 724,40 €	
080701 - INSTITUIÇÕES SEM FINS LUCRATIVOS-	LEI N.º75/2013, DE 12/13	Fundação Bienal de Arte de Cerveira, F. P.	43 906,39 €	
080701 - INSTITUIÇÕES SEM FINS LUCRATIVOS-	LEI N.º75/2013, DE 12/14	Fundação Bienal de Arte de Cerveira, F. P.	53 000,00 €	
080701 - INSTITUIÇÕES SEM FINS LUCRATIVOS-	LEI N.º75/2013, DE 12/15	Associação da Defesa do Património Florestal - U. L. C.	20 000,00 €	
Total transferências de capital			1 374 097,75 €	
Subsídios				
050803 - OUTRAS	LEI N.º75/2013, DE 12/18	Águas do Alto Minho, S. A.	292,27 €	
050803 - OUTRAS	LEI N.º75/2013, DE 12/19	Águas do Alto Minho, S. A.	1 695,13 €	
Total subsídios			1 987,40 €	

CERTIFICAÇÃO LEGAL DE CONTAS



CERVEIRA
VILA DAS ARTES

MUNICÍPIO DE VILA NOVA DE CERVEIRA

**PRESTAÇÃO
DE CONTAS
2025**

Di *Greenie* *[Signature]*



Margarida Carragoso
Revisora Oficial de Contas n.º 1822

CERTIFICAÇÃO LEGAL DAS CONTAS

RELATO SOBRE A AUDITORIA DAS DEMONSTRAÇÕES FINANCEIRAS

Opinião

Auditámos as demonstrações financeiras anexas do **MUNICÍPIO DE VILA NOVA DE CERVEIRA** (a Entidade), que compreendem o balanço em 31 de dezembro de 2025 (que evidencia um total de 69.096.151 euros e um total de fundos próprios de 59.536.151 euros, incluindo um resultado líquido de 439.091 euros), a demonstração dos resultados por natureza, a demonstração das alterações no património líquido, a demonstração dos fluxos de caixa, relativos ao ano findo naquela data, e o anexo às demonstrações financeiras que inclui um resumo das políticas contabilísticas significativas.

Em nossa opinião, as demonstrações financeiras anexas apresentam de forma verdadeira e apropriada, em todos os aspetos materiais, a posição financeira do **MUNICÍPIO DE VILA NOVA DE CERVEIRA**, em 31 de dezembro de 2025, o seu desempenho financeiro e os fluxos de caixa relativos ao ano findo naquela data de acordo com o Sistema de Normalização Contabilística para as Administrações Públicas.

Bases para a opinião

A nossa auditoria foi efetuada de acordo com as Normas Internacionais de Auditoria (ISA) e demais normas e orientações técnicas e éticas da Ordem dos Revisores Oficiais de Contas. As nossas responsabilidades nos termos dessas normas estão descritas na secção “Responsabilidades do auditor pela auditoria das demonstrações financeiras” abaixo. Somos independentes da Entidade nos termos da lei e cumprimos os demais



Margarida Carragoso
Revisora Oficial de Contas n.º 1822

requisitos éticos nos termos do código de ética da Ordem dos Revisores Oficiais de Contas.

Estamos convictos de que a prova de auditoria que obtivemos é suficiente e apropriada para proporcionar uma base para a nossa opinião.

Ênfase

Chamamos a atenção para a Nota 15.c) do Anexo às demonstrações financeiras, na qual é descrita a evolução do tratamento contabilístico do contrato de concessão celebrado entre o Município e a entidade E-Redes, no âmbito da aplicação da NCP 4 – Acordos de Concessão de Serviços – Concedente.

No decurso de 2025, foi emitida orientação pela Comissão de Normalização Contabilística que clarifica o tratamento aplicável, nomeadamente quanto à exigência de divulgação de eventuais passivos contingentes, não implicando o reconhecimento de outros efeitos nas demonstrações financeiras.

A nossa opinião não é modificada relativamente a esta matéria.

Responsabilidades do órgão de gestão pelas demonstrações financeiras

O órgão de gestão é responsável pela:

- preparação de demonstrações financeiras que apresentem de forma verdadeira e apropriada a posição financeira, o desempenho financeiro e os fluxos de caixa da Entidade de acordo com o SNC-AP;
- elaboração do relatório de gestão nos termos legais e regulamentares aplicáveis;
- criação e manutenção de um sistema de controlo interno apropriado para permitir a preparação de demonstrações financeiras isentas de distorção material devido a fraude ou erro;
- adoção de políticas e critérios contabilísticos adequados nas circunstâncias; e



Margarida Carragoso
Revisora Oficial de Contas n.º 1822

- avaliação da capacidade da Entidade de se manter em continuidade, divulgando, quando aplicável, as matérias que possam suscitar dúvidas significativas sobre a continuidade das atividades.

Responsabilidades do auditor pela auditoria das demonstrações financeiras

A nossa responsabilidade consiste em obter segurança razoável sobre se as demonstrações financeiras como um todo estão isentas de distorções materiais devido a fraude ou erro, e emitir um relatório onde conste a nossa opinião. Segurança razoável é um nível elevado de segurança mas não é uma garantia de que uma auditoria executada de acordo com as ISA detetará sempre uma distorção material quando exista. As distorções podem ter origem em fraude ou erro e são consideradas materiais se, isoladas ou conjuntamente, se possa razoavelmente esperar que influenciem decisões económicas dos utilizadores tomadas com base nessas demonstrações financeiras.

Como parte de uma auditoria de acordo com as ISA, fazemos julgamentos profissionais e mantemos ceticismo profissional durante a auditoria e também:

- identificamos e avaliamos os riscos de distorção material das demonstrações financeiras, devido a fraude ou a erro, concebemos e executamos procedimentos de auditoria que respondam a esses riscos, e obtemos prova de auditoria que seja suficiente e apropriada para proporcionar uma base para a nossa opinião. O risco de não detetar uma distorção material devido a fraude é maior do que o risco de não detetar uma distorção material devido a erro, dado que a fraude pode envolver conluio, falsificação, omissões intencionais, falsas declarações ou sobreposição ao controlo interno;
- obtemos uma compreensão do controlo interno relevante para a auditoria com o objetivo de conceber procedimentos de auditoria que sejam apropriados nas circunstâncias, mas não para expressar uma opinião sobre a eficácia do controlo interno da Entidade;



Margarida Carragoso
Revisora Oficial de Contas n.º 1822

- avaliamos a adequação das políticas contabilísticas usadas e a razoabilidade das estimativas contabilísticas e respetivas divulgações feitas pelo órgão de gestão;
- concluimos sobre a apropriação do uso, pelo órgão de gestão, do pressuposto da continuidade e, com base na prova de auditoria obtida, se existe qualquer incerteza material relacionada com acontecimentos ou condições que possam suscitar dúvidas significativas sobre a capacidade da Entidade para dar continuidade às suas atividades. Se concluirmos que existe uma incerteza material, devemos chamar a atenção no nosso relatório para as divulgações relacionadas incluídas nas demonstrações financeiras ou, caso essas divulgações não sejam adequadas, modificar a nossa opinião. As nossas conclusões são baseadas na prova de auditoria obtida até à data do nosso relatório. Porém, acontecimentos ou condições futuras podem levar a que a Entidade descontinue as suas atividades;
- avaliamos a apresentação, estrutura e conteúdo global das demonstrações financeiras, incluindo as divulgações, e se essas demonstrações financeiras representam as transações e acontecimentos subjacentes de forma a atingir uma apresentação apropriada;
- comunicamos com os encarregados da governação, entre outros assuntos, o âmbito e o calendário planeado da auditoria, e as conclusões significativas da auditoria incluindo qualquer deficiência significativa de controlo interno identificado durante a auditoria.

A nossa responsabilidade inclui ainda a verificação da concordância da informação constante do relatório de gestão com as demonstrações financeiras.

RELATO SOBRE OUTROS REQUISITOS LEGAIS E REGULAMENTARES

Sobre as demonstrações orçamentais

Auditamos as demonstrações orçamentais anexas da Entidade que compreendem a demonstração do desempenho orçamental, a demonstração da execução orçamental



Margarida Carragoso
Revisora Oficial de Contas n.º 1822

da receita (que evidencia um total de receita cobrada líquida de 24.435.867 euros), a demonstração da execução orçamental da despesa (que evidencia um total de despesa paga de 20.480.590 euros) e a demonstração de execução do plano plurianual de investimentos relativas ao exercício findo em 31 de dezembro de 2025.

O Órgão de gestão é responsável pela preparação e aprovação das demonstrações orçamentais no âmbito da prestação de contas da entidade. A nossa responsabilidade consiste em verificar que foram cumpridos os requisitos de contabilização e relato previstos na Norma de Contabilidade Pública (NCP) 26 do Sistema de Normalização Contabilística para as Administrações Públicas.

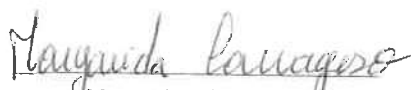
Em nossa opinião, as demonstrações orçamentais anexas estão preparadas, em todos os aspetos materiais, de acordo com a NCP 26 do Sistema de Normalização Contabilística para as Administrações Públicas.

Sobre o relatório de gestão

Dando cumprimento aos requisitos legais aplicáveis, somos de parecer que o relatório de gestão foi preparado de acordo com as leis e regulamentos aplicáveis em vigor e a informação nele constante é coerente com as demonstrações financeiras e demonstrações orçamentais auditadas, tendo em conta o conhecimento e a apreciação sobre a Entidade, não identificámos incorreções materiais.

Conforme referido no ponto 4 sobre a Contabilidade de Gestão do Relatório de Gestão, a Entidade efetuou uma análise dos gastos e rendimentos dos principais centros de custo, mas não incluiu todas as divulgações previstas na NCP 27 – Contabilidade de Gestão, divulgando as razões para esta insuficiência.

Viseu, 09 de abril de 2026


Margarida Carragoso
ROC n.º 1822, CMVM n.º 20170010



Margarida Carragoso
Revisora Oficial de Contas n.º 1822

PARECER DO REVISOR OFICIAL DE CONTAS

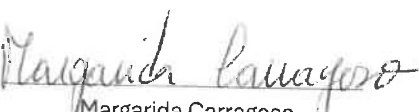
À Assembleia Municipal,

- 1- Nos termos dos artigos 76º e 77º da Lei n.º 73/2013, de 3 de setembro, cumpre ao Revisor Oficial de Contas emitir parecer sobre os documentos de prestação de contas do **MUNICÍPIO DE VILA NOVA DE CERVEIRA** referentes ao período findo em 31 de dezembro de 2025.
- 2- Durante o exercício, o Revisor Oficial de Contas procedeu, às verificações e análises que considerou convenientes e apreciou as contas do **MUNICÍPIO DE VILA NOVA DE CERVEIRA**. Para o efeito, recebeu da Câmara Municipal de Vila Nova de Cerveira todos os esclarecimentos e informações solicitadas.
- 3- No encerramento do exercício foi apreciado o relatório de gestão e completado o exame, nomeadamente sobre a execução orçamental, as demonstrações financeiras e seus anexos, exigidos por lei, com vista à Certificação Legal das Contas.

Parecer

- 4- Face ao exposto, o Revisor Oficial de Contas é de parecer que os documentos de prestação de contas do **MUNICÍPIO DE VILA NOVA DE CERVEIRA** referentes ao exercício de 2025, se apresentam elaborados de acordo com os princípios contabilísticos legalmente aplicáveis a este setor, tendo em consideração o conteúdo da Certificação Legal de Contas.
- 5- Finalmente, o Revisor Oficial de Contas deseja agradecer à Câmara Municipal de Vila Nova de Cerveira e aos seus serviços toda a colaboração prestada no exercício das suas funções.

Viseu, 09 de abril de 2026


Margarida Carragoso
ROC n.º 1822, CMVM n.º 20170010


1

OUTROS DOCUMENTOS
- LCPA



CERVEIRA
VILA DAS ARTES

MUNICÍPIO DE VILA NOVA DE CERVEIRA

**PRESTAÇÃO
DE CONTAS
2025**

SG
Greiner
Alf
Alf
Alf

DECLARAÇÃO DE COMPROMISSOS PLURIANUAIS



CERVEIRA
VILA DAS ARTES

MUNICÍPIO DE VILA NOVA DE CERVEIRA

**PRESTAÇÃO
DE CONTAS
2025**

Handwritten signature in blue ink, including the name 'S. Guerreiro' and a large flourish.



**Município de Vila Nova de Cerveira
Câmara Municipal**

Declaração de compromissos plurianuais existentes a 31 de dezembro de 2025

Alínea a), n.º 1 do artigo 15º da LCPA

Nos termos da alínea b) do n.º1 do art.º 15.º da Lei n.º 22/2015, de 17 de Março, declaro que todos os compromissos plurianuais existentes a 31 de dezembro de 2025, se encontravam devidamente registados na base de dados desta autarquia.

Vila Nova de Cerveira, 06 de fevereiro de 2026.

O Presidente da Câmara Municipal

Rui Pedro Teixeira Ferreira da Silva

DECLARAÇÃO
DE PAGAMENTOS
EM ATRASO



CERVEIRA
VILA DAS ARTES

MUNICÍPIO DE VILA NOVA DE CERVEIRA

PRESTAÇÃO
DE CONTAS
2025

Greeniz (di) [Signature]



**Município de Vila Nova de Cerveira
Câmara Municipal**

Declaração de pagamentos em atraso em 31 de dezembro de 2025

Alínea b), n.º1 do artigo 15.º da LCPA

Nos termos da alínea b) do n.º1 do art.º 15.º da Lei n.º 8/2012, de 21 de fevereiro, declaro que, em 31 de dezembro de 2025, o Município de Vila Nova de Cerveira não existem pagamentos em atraso.

Vila Nova de Cerveira, 06 de fevereiro de 2026.

O Presidente da Câmara Municipal,

Rui Pedro Teixeira Ferreira da Silva

DECLARAÇÃO
DE RECEBIMENTOS
EM ATRASO



CERVEIRA
VILA DAS ARTES

MUNICÍPIO DE VILA NOVA DE CERVEIRA

PRESTAÇÃO
DE CONTAS
2025

Souvenier
Di *[Signature]* *[Signature]*



**Município de Vila Nova de Cerveira
Câmara Municipal**

Declaração de recebimentos em atraso em 31 de dezembro de 2025

Alínea b), n.º1 do artigo 15º da LCPA

Nos termos da alínea b) do n.º1 do art.º 15.º da Lei n.º 8/2012, de 21 de fevereiro, declaro que os recebimentos em atraso existentes em 31 de dezembro de 2025 totalizam 179.855,93 €, conforme registos contabilísticos.

Vila Nova de Cerveira, 06 de fevereiro de 2026.

O Presidente da Câmara Municipal,

Rui Pedro Teixeira Ferreira da Silva

OUTROS
DOCUMENTOS



CERVEIRA
VILA DAS ARTES

MUNICÍPIO DE VILA NOVA DE CERVEIRA

PRESTAÇÃO
DE CONTAS
2025

[Handwritten signature]

RELAÇÃO
DOS FUNCIONÁRIOS
EM SITUAÇÃO
DE ACUMULAÇÃO
DE FUNÇÕES



CERVEIRA
VILA DAS ARTES

MUNICÍPIO DE VILA NOVA DE CERVEIRA

PRESTAÇÃO
DE CONTAS
2025

Alc. S. Gouveia
[Signature]
[Signature]

ANEXO VII

RELAÇÃO DOS FUNCIONÁRIOS EM SITUAÇÃO DE ACUMULAÇÃO DE FUNÇÕES

DESIGNAÇÃO DA ENTIDADE

MUNICÍPIO DE VILA NOVA DE CERVEIRA

GERÊNCIA

01 DE JANEIRO A 31 DE DEZEMBRO DE 2025

Situação na entidade a que respeita a conta

Cargos acumulados Funções públicas e/ou privadas

NOME	CARGO OU FUNÇÃO	DATA DE PROVIMENTO	FORMA DE PROVIMENTO	CARGO OU FUNÇÃO	REGIME DE ACUMULAÇÃO	DATA DO DESPACHO DE AUTORIZAÇÃO
Ana Sofia Pereira Cruz	Técnico Superior	07/03/2023	Tempo Indeterminado	Orçamento e medições em projetos	Privada	10/07/2023
Catarina Alexandra Lopes Pereira	Assistente Técnico	03/01/2011	Tempo Indeterminado	Operadora de Caixa	Privada	15/05/2023
Caísto Brito Dias	Técnico Superior	10/01/2018	Tempo Indeterminado	Formação/ Engenharia	Privada	15/05/2023
Carlos Alberto Limeres Bouça	Técnico Superior	01/04/2014	Tempo Indeterminado	Técnico Oficial de Contas	Privada	15/05/2023
David Gomes Costa Amorim	Assistente Técnico	01/03/1999	Tempo Indeterminado	Mediador de Seguros	Privada	15/05/2023
Frederico Jorge Rufino Rodrigues Cunha	Assistente Técnico	13/10/1987	Tempo Indeterminado	Formação e consultoria	Privada	11/01/2011
Gracelinda Conceição Santos Afonso	Assistente Operacional	27/04/2023	Tempo Indeterminado	Limpeza/Hotelaria	Privada	15/05/2023
Jaime Joaquim Barbosa dos Santos	Encarregado Operacional	04/08/1995	Tempo Indeterminado	Actividades Turísticas	Privada	30/10/2019
João Carlos Castro Rebelo	Assistente Operacional	05/11/2018	Tempo Indeterminado	Pescador	Privada	15/05/2023
Jorge Alexandre Rodrigues Martins	Técnico Superior	02/01/2008	Tempo Indeterminado	Topógrafo	Privada	15/05/2023
Luis Filipe Morais Sarmento Conde	Técnico Superior	18/05/1995	Tempo indeterminado	Arquitectura	Privada	11/05/2023
Manuel Araújo Castro	Assistente Técnico	02/06/1993	Tempo indeterminado	Funções de carácter administrativo	Privada	15/05/2023
Manuela Maria Lourenço Ferreira	Técnico Superior	03/11/2008	Tempo Indeterminado	Formadora/Consultora	Privada	15/05/2023
Maria Manuela Conde Venade dos Santos	Assistente Operacional	09/01/2013	Tempo Indeterminado	Actividades Turísticas	Privada	11/05/2023
Maria Margarida Magalhaes Malheiro Pontedeira	Assistente Técnico	01/09/1994	Tempo Indeterminado	Criação de gado	Privada	11/05/2023
Mónica Alexandra Subtil da Silva Costa Caldas	Assistente Técnico	01/11/2022	Tempo Indeterminado	Gestão empresa de turismo de habitação	Privada	15/05/2023
Nuno José Correia Freitas Couto Esteves	Técnico Superior	01/08/2002	Tempo Indeterminado	Docente/Eng.º Civil	Privada	11/05/2023
Ricardo Jorge Lobo Ribeiro	Técnico Superior	18/03/2003	Tempo Indeterminado	Veterinário	Privada	15/05/2023
Vera Lisa Alves Gomes Afonso	Técnico Superior	01/03/2025	Tempo Indeterminado	Técnica Superior de Segurança no Trabalho.	Privada	12/03/2025
Vítor Rafael Pereira Carvalho	Técnico Superior	01/03/2025	Tempo Indeterminado	Agente Angariador Imobiliário	Privada	12/03/2025
Teresa Cristina Moreira de Matos	Técnica Superior	21/06/1999	Tempo Indeterminado	Medicina Tradicional Chinesa	Privada	15/05/2023

O Dirigente responsável pela área Administrativa e/ou Financeira

Assinatura _____

O Membro do executivo responsável pela área/pelouro financeiro

Assinatura _____




RELAÇÃO NOMINAL DOS RESPONSÁVEIS



CERVEIRA
VILA DAS ARTES

MUNICÍPIO DE VILA NOVA DE CERVEIRA

**PRESTAÇÃO
DE CONTAS
2025**

[Handwritten signature]
[Handwritten signature]

ANEXO VIII



RELAÇÃO NOMINAL DOS RESPONSÁVEIS

DESIGNAÇÃO DA ENTIDADE MUNICÍPIO DE VILA NOVA DE CERVEIRA

GERÊNCIA 01 DE JANEIRO A 31 DE DEZEMBRO DE 2025

Nome	Situação na entidade	Remuneração líquida auferida	Período de responsabilidade	Morada
Rui Pedro Teixeira Ferreira da Silva	Presidente da Câmara Municipal	39 916,24	01 de janeiro 31 de dezembro	Caminho do Pinheiral, 93 4920-070 Loivo
Carla Isabel Martins Segadães	Vereadora	31 383,91	01 de janeiro 30 de outubro	Rua do Viso, N° 98 4920-061 Gondarém
Sónia Alexandra Pires Guerreiro	Vereadora	30 255,86	01 de Janeiro 31 de dezembro	Rua 25 de Abril, N°46 4920-012 Campos
Vitor Manuel Inácio Costa	Vereador	1 470,72	01 de janeiro 30 de outubro	Bairro de S. Roque, Bloco H, Casa 4 4920-232 Vila Nova de Cerveira
Maria João Gonçalves Pires	Vereadora	1 470,72	01 de janeiro 30 de outubro	Rua da Pedreira, n.º3 4920-100 Nogueira
António Manuel Tristão Pires Quintas	Vereador	4 328,40	31 de outubro a 31 de dezembro	Rua do Capão, n.º24 4920-115 Reboreda
Aristides Manuel Rodrigues Martins	Vereador	133,96	31 de outubro a 31 de dezembro	Lugar de Segerem 4920-070 Loivo
Liliana Conde Ribeiro da Silva	Vereadora	133,96	31 de outubro a 31 de dezembro	Rua do Prado, N.º 2 4920-205 Vila Nova de Cerveira

O Dirigente responsável pela área Administrativa e/ou Financeira

Assinatura 



SINTESE RECONCILIAÇÕES BANCÁRIAS




CERVEIRA
VILA DAS ARTES

MUNICÍPIO DE VILA NOVA DE CERVEIRA

**PRESTAÇÃO
DE CONTAS
2025**

Di *S. G. Pereira* *J. S.*

ANEXO IV

SÍNTESE DAS RECONCILIAÇÕES BANCÁRIAS

DESIGNAÇÃO DA ENTIDADE

MUNICÍPIO DE VILA NOVA DE CERVEIRA

Instituição bancária		Saldo em 31/12/2025 a)	Saldo contabilístico b)	Observações c)
Banco	N.º da conta			
Caixa Geral Depósitos	00014085230	598 500,75	340 530,02	(1)
Caixa Geral Depósitos	00001359130	1 147 698,86	1 173 869,75	(1)
Caixa Geral Depósitos	00001819430	429 228,54	428 399,52	(1)
Caixa Geral Depósitos	00014233230	2 273 178,92	2 158 380,67	(1)
Caixa Geral Depósitos	00014892630	172 708,30	157 347,72	(1)
Caixa Geral Depósitos	00016560930	960 114,99	886 794,78	(1)
Caixa Geral Depósitos	00019885030	473,00	482,02	(1)
Caixa Geral Depósitos	00019955530	24 034,22	24 072,45	(1)
Caixa Crédito Agrícola Mútuo	40023596179	699 021,25	710 093,09	(1)
Caixa Crédito Agrícola Mútuo	40259078937	43 889,41	43 889,41	(1)
		TOTAL	5 923 859,43	

O Dirigente responsável pela área Administrativa e/ou Financeira

Assinatura 

O Membro do executivo responsável pela área/pelouro financeiro

Assinatura 

Na coluna a) indicar o valor do saldo constante do extracto bancário à data de 31/12/2025




Na coluna b) a importância constante do Resumo Diário Tesouraria.


Na coluna c) indicar para cada conta, consoante a situação, um dos seguintes códigos:

(1) Reconciliação efectuada e justificadas as divergências

(2) Reconciliação efectuada mas não justificada a divergência

(3) Reconciliação não efectuada




CERVEIRA
VILA DAS ARTES

MUNICÍPIO DE VILA NOVA DE CERVEIRA

PRESTAÇÃO
DE **CONTAS**
2025